



Bulletin Officiel de la Cote

BOURSE REGIONALE DES VALEURS MOBILIERES S.A.

SOCIETE ANONYME AU CAPITAL DE FCFA 3 062 040 000

Siège Social: Abidjan - COTE D'IVOIRE

Siège Social : 18, Rue Joseph Anoma (Rue des Banques) – 01 B.P. 3802 Abidjan

Tel : (225) 20 326 685 / 20 326 686 Fax : (225) 20 326 684

Site Internet: www.brvm.org

Bulletin du 09 juin 2011

Vol : 14 N° : 99

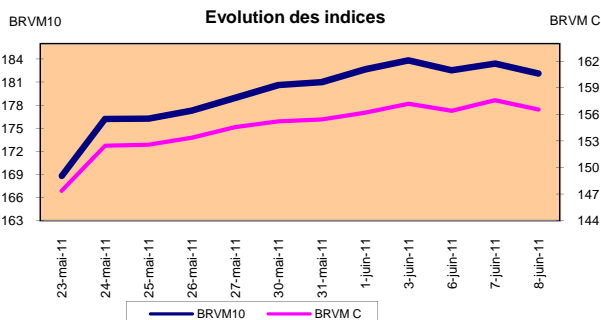
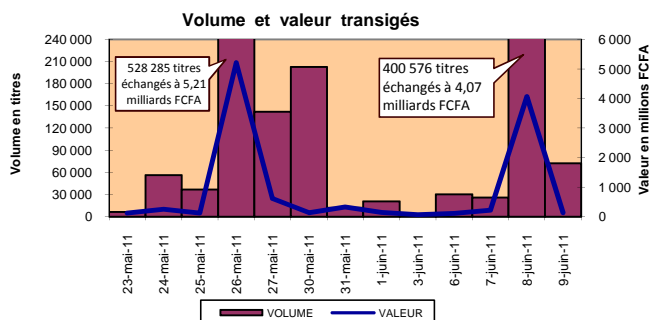
Séance du 09 juin 2011

Indices de référence

Base = 100 au 15 septembre 1998	Fermeture	Variation		Fermeture Précédente	Capitalisation Boursière en F CFA
		en valeur	en %		
BRVM 10	181,95	-0,18	-0,10%	182,13	2 759 393 603 395
BRVM Composite	156,49	-0,07	-0,05%	156,56	3 433 931 869 490

Capitalisation du marché obligataire (en F CFA)

603 530 514 839



Indices sectoriels

Base = 100 au 14 juin 1999	Fermeture	Variation		Fermeture Précédente	Nombre de sociétés
		en valeur	en %		
BRVM - Industrie	83,51	-0,19	-0,23%	83,70	13
BRVM - Services Publics	426,05	0,42	0,10%	425,63	4
BRVM - Finances	61,15	0,00	0,00%	61,15	8
BRVM - Transport	204,11	-0,88	-0,43%	204,99	2
BRVM - Agriculture	310,32	-2,83	-0,90%	313,15	4
BRVM - Distribution	117,67	1,20	1,03%	116,46	7
BRVM - Autres Secteurs	45,25	0,00	0,00%	45,25	1

Sommaire du marché

	Volume Transigé	Valeur Totale Transigée (F CFA)	Nombre de Transactions	Nombre de titres échangés	Titres		
					Gains	Pertes	Inchangés
Actions	72 202	126 409 365	113	21	4	5	12
Obligations	241	2 174 000	7	2	1	0	1
Droits	0	0	0	0	0	0	0

Titres les plus actifs		Plus fortes hausses			Plus fortes baisses		
Titres	Volume	Titres	Cours	Variation	Titres	Cours	Variation
ECOBANK TRANS. INCORP. TG	66 884	TOTAL Côte d'Ivoire S.A.	90 000	2000	SITAB CI	60 000	-1 100
SODE CI	2 500	ONATEL BF	47 000	500	SAPH CI	39 450	-545
CIE CI	981	SIVOVA CI	7 215	65	MOVIS Côte d'Ivoire	2 980	-240
SGB CI	440	PALMCI 7% 2009-2016	10 000	25	PALM CI	11 210	-85
SMB CI	425	CFAO CI	16 005	5	FILTISAC CI	3 195	-5

Indices boursiers internationaux

Places financières africaines	Indices	Clôture 9-juin-11	Variation Séance précédente	Indices au 31-déc.-10	Autres places financières	Indices	Clôture 9-juin-11	Variations Séance précédente	Indices au 31/12/10
ACCRA (*)	GSE	1 169,27	-1,26%	7369,21	PARIS (**)	CAC 40	3 840,64	0,07%	3804,78
CASABLANCA (*)	MADEX	9 831,20	0,24%	10335,25	LONDRES (*)	FOOTSIE 100	5 807,56	-0,02%	5899,94
LAGOS	NSE	25 781,7	0,15%	24770,52	NEW YORK (*)	DJIA	12 048,94	-0,18%	11577,51
TUNIS (*)	TUNINDEX	4 152,19	0,50%	5112,52	TOKYO (*)	NIKKEI 225	9467,15	0,19%	10228,92

(*) Indices de la veille

(**) Indices à 11 H00GMT

Coupons annoncés

Symbole	Titre	Coupon		
		Montant net (FCFA)	Date de détachement	Date de paiement
ONTBF	ONATEL BF	2 625	13-juil.-11	15-juil.-11

ND: Non Disponible

MARCHÉ DES ACTIONS

Séance du 09 juin 2011

Symbole	Titre	Classe de Capitalisation Boursière	Qté	Cours		Qté	Cours du jour	Volume	Valeur	Cours Précéd.	Séance prochaine		Dernier dividende Payé		Cours extrêmes de l'année		
				Ach. / Vend.							Cours Reference	Ecart maximum	Montant net	Date	Plus Bas	Plus Haut	
SECTEUR - INDUSTRIE																	
CABC	SICABLE CI	C	4	32700 / 35000	95	NC				30 000	30 000	27 750	32 250	2 340	18-mai-10	21 000	30 000
CDAC	CEDA CI	C		/ 4710	95	NC				4 710	4 710	4 360	5 060	630	7-juil-00	4 710	4 710
FTSC	FILITISAC CI	B		/ 3195	41	3 195	46	146 970		3 200	3 195	2 960	3 430	321,08	19-juil-10	2 775	3 250
NEIC	NEI CI	C				NC				3 085	3 085	2 855	3 315	225	28-juin-01	3 085	3 085
NTLC	NESTLE CI	B	51	48750 /		NC				48 750	48 750	45 095	52 405	2 700	22-juil-10	48 750	56 625
SEMC	SIEM CI	B				NC				27 300	27 300	25 255	29 345	2 250	30-juil-10	27 300	31 995
SIVC	SIVOA CI	C	79	7215 /		7 215	80	577 200		7 150	7 215	6 675	7 755	900	12-juil-10	7 000	9 000
SLBC	SOLIBRA CI	A	2 956	175965 / 175965	3	NC				188 880	188 880	174 715	203 045	12 060	20-mai-10	160 025	199 800
SMBC	SMB CI	B	211	20740 /		20 740	425	8 814 500		20 740	20 740	19 185	22 295	1 087	24-juil-09	17 950	20 740
STBC	SITAB CI	B		/ 60000	77	60 000	323	19 380 000		61 100	60 000	55 500	64 500	8 270	14-avr-10	57 500	63 100
TTTC	TRITURAF CI-Ste en Liquidation	C				NC				1 600	1 600	1 480	1 720	1 440	19-juil-02	1 600	1 600
UNLC	UNILEVER CI	B	36	38500 / 41740	93	38 500	54	2 079 000		38 500	38 500	35 615	41 385	2 421	2-juil-10	38 500	60 000
UNXC	UNIWAX CI	C				NC				9 250	9 250	8 560	9 940	1 350	6-juin-03	9 250	9 250
TOTAL							928	30 997 670									
SECTEUR - SERVICES PUBLICS																	
CIEC	CIE CI	B	5 415	16500 / 17000	501	16 500	981	16 186 500		16 500	16 500	15 265	17 735	1 854	30-juin-10	13 500	18 040
ONTBF	ONATEL BF	A	87	46500 / 47000	4	47 000	21	987 000		46 500	47 000	43 475	50 525			45 500	50 000
SDCC	SODE CI	B	4 143	13975 / 13980	167	13 975	2 500	34 937 500		13 975	13 975	12 930	15 020	1 350	30-juin-10	11 500	13 980
SNTS	SONATEL SN	A	50	145000 / 150000	147	150 000	60	9 000 000		150 000	150 000	138 750	161 250	12 800	28-avr-11	142 450	186 055
TOTAL							3 562	61 111 000									
SECTEUR - FINANCES																	
BICC	BICI CI	B	15	37000 / 40000	30	40 000	2	80 000		40 000	40 000	37 000	43 000	4 320	7-juin-10	37 000	42 000
BOAB	BANK OF AFRICA BN	B	15	48000 /		48 000	50	2 400 000		48 000	48 000	44 400	51 600	3 255	2-mai-11	47 500	48 000
BOABF	Bank Of Africa Burkina Faso	B	5	32100 / 32500	14	NC				32 500	32 500	30 065	34 935	2 125	3-mai-11	28 565	35 000
BOAC	Bank Of Africa Cote d'Ivoire	B	130	29000 / 30000	1	30 000	1	30 000		30 000	30 000	27 750	32 250	1 800	2-juin-10	27 000	32 250
BOAN	Bank Of Africa NIGER	B		/ 34000	150	NC				32 000	32 000	29 600	34 400	2 250	13-avr-11	31 990	35 010
ETIT	ECOBANK TRANS. INCORP. TG	A	3 150	43 / 45	33 116	45	66 884	3 009 780		45	45	42	48	1,57	9-juil-10	45	50
SAFC	SAFCA CI	C	11	22000 /		NC				23 000	23 000	21 275	24 725	2 250	22-juil-10	23 000	24 800
SGBG	SGB CI	A	44	41405 / 42000	235	42 000	440	18 480 000		42 000	42 000	38 850	45 150	5 032	6-juil-10	29 955	50 010
TOTAL							67 377	23 999 780									
SECTEUR - TRANSPORT																	
SDSC	BOLLORE AFRICA LOGISTICS C	B	8	40475 / 40475	2	NC				40 475	37047 ex-c	34 270	39 820	3 428	8-juin-11	40 475	48 005
SVOC	MOVIS Côte d'Ivoire	C	30	2900 / 2980	1	2 980	13	38 740		3 220	3 220	2 760	3 200	270	5-juil-99	2 980	3 500
TOTAL							13	38 740									
SECTEUR - AGRICULTURE																	
PALC	PALM CI	B	20	11200 / 11210	63	11 210	40	448 400		11 295	11 210	10 370	12 050	225	21-juil-00	11 210	14 990
SICC	SICOR CI	C				NC				4 100	4 100	3 795	4 405	1 919	25-sept-00	4 100	4 600
SOGC	SOGB CI	B				SP				40 000	43 000	39 775	46 225	2 502	26-juil-10	28 000	42 000
SPHC	SAPH CI	A	10	39450 / 39500	100	39 450	187	7 377 150		39 995	39 450	36 495	42 405	1 800	7-juin-10	20 535	41 000
TOTAL							227	7 825 550									
SECTEUR - DISTRIBUTION																	
ABJC	SERVAIR ABIDJAN CI	C	52	3350 /		NC				3 355	3 355	3 105	3 605	225	13-juil-00	3 350	4 500
BNBC	BERNABE CI	C	106	17600 /		17 600	20	352 000		17 600	17 600	16 280	18 920	2 700	30-juin-10	17 000	19 345
CFAC	CFAO CI	B	2	16000 / 18500	10	16 005	45	720 225		16 000	16 005	14 805	17 205	2 784	14-juin-10	16 000	19 100
PRSC	SDA CI	B				NC				100 000	100 000	92 500	107 500	11 250	30-juin-10	95 000	100 000
SHEC	SHELL CI	B		/ 15800	282	15 800	18	284 400		15 800	15 800	14 615	16 985	736	9-juin-10	15 800	18 500
SRIC	SARI CI	C		/ 42000	23	NC				42 000	42 000	38 850	45 150	5 262	14-juin-10	42 000	42 000
TTLC	TOTAL Côte d'Ivoire S.A.	B	23	88000 / 90000	23	90 000	12	1 080 000		88 000	90 000	83 250	96 750	9 722	18-juin-10	87 800	96 750
TOTAL							95	2 436 625									
AUTRES SECTEURS																	
STAC	SETAO CI	C				NC				3 665	3 665	3 395	3 935			3 665	4 625
TOTAL																	
TOTAL - Marché des actions								72 202	126 409 365								

Légende:

Mentions : NC: Non Coté Ex: Ex-coupon ou Ex-droit SP: Suspendu DIF: Différé

Classe de Capitalisation Boursière :

- A: Sociétés ayant une capitalisation boursière Supérieure à 100 milliards FCFA.
 B: Sociétés ayant une capitalisation boursière Comprise entre 10 milliards FCFA et 100 milliards FCFA.
 C: Sociétés ayant une capitalisation boursière Inférieure ou égale à 10 milliards FCFA.

MARCHÉ DES DROITS

Symbole	Titre	Qté	Cours		Qté	Cours du jour	Volume	Valeur	Cours Précéd.	Séance prochaine		Parité	Période de Négociation	
			Ach. / Vend.							Cours Reference	Ecart maximum		Début	Fin
TOTAL-Marché des droits														

Parité: y pour x signifie y droits pour x action nouvelle

MARCHÉ DES OBLIGATIONS

Séance du 09 juin 2011

Symbole	Titre	Qté	Cours Ach. / Vend.	Qté	Cours du jour	Volume	Valeur	Cours Précéd.	Séance prochaine		Coupon couru	Type Amort	Coupon d'intérêt			
									Cours Reference	Ecart max			Période	Montant net	Eché.	
OBLIGATIONS REGIONALES																
BIDC.O1	BIDC 5,60% 2006-2013				NC			10 000	10 000	9 250	10 750	463,34	ACD	A	560,0000	11-août
BIDC.O2	BIDC 6,75 2010-2017	45	10000 /		NC			10 000	10 000	9 250	10 750	122,05	ACD	S	338,4250	04/04-10
BOAB.O2	BOA BENIN 6,20% 2009-2014		/ 10000	160	NC			9 700	9 700	8 975	10 425	560,45	AC	A	582,8000	23-juin
BOABF.O1	BOA-Burkina F. 5,90% 2006-2011				NC			10 000	10 000	9 250	10 750	259,83	AC	A	554,6000	20-déc
BOABF.O2	BOA BURKINA F. 6,20% 2009-2014				NC			10 000	10 000	9 250	10 750	560,45	AC	A	582,8000	23-juin
BOAC.O1	BOA - CI 6,20% 2009-2014		/ 10000	587	NC			10 000	10 000	9 250	10 750	584,29	AC	A	607,6000	23-juin
BOAD.O6	BOAD 5,35% 2004-2011				NC			10 000	10 000	9 250	10 750	316,60	ACD	A	535,0000	5-nov
BOAD.O7	BOAD 5% 2005-2013				NC			10 000	10 000	9 250	10 750	223,29	ACD	A	500,0000	28-déc
BOAD.O8	BOAD 4,50% 2005-2011				NC			10 000	10 000	9 250	10 750	200,96	ACD	A	450,0000	28-déc
BOAD.O9	BOAD 5% 2006-2014				NC			10 000	10 000	9 250	10 750	167,12	ACD	A	500,0000	7-févr
BOAD.O10	BOAD 4,75% 2006-2012				NC			10 000	10 000	9 250	10 750	158,77	ACD	A	475,0000	7-févr
BOAM.O1	BOA-Mali 5,75% 2006-2011				NC			10 000	10 000	9 250	10 750	234,36	AC	A	500,2500	20-déc.
BOAM.O2	BOA MALI 6,50% 2009-2014				NC			10 000	10 000	9 250	10 750	543,81	AC	A	565,5000	23-juin
BOAN.O1	BOA NIGER 6,50% 2009-2014				NC			9 975	9 975	9 230	10 720	543,81	AC	A	565,5000	23-juin
BOAS.O1	BOA SENEGAL 6,50% 2009-2014		/ 9800	200	NC			9 800	9 800	9 065	10 535	587,56	IF	A	611,0000	23-juin
CAAB.O2	CAA BENIN 6% 2007-2012				NC			9 700	9 700	8 975	10 425	221,92	ACD	A	600,0000	25-janv.
CEB.O2	CEB 6,50% 2004-2011				NC			3 333	3 333	3 085	3 580	415,21	ACD	A	423,3300	16-juin
CLTB.O2	CELTEL BURKINA 6,35% 2007-2013				NC			10 000	10 000	9 250	10 750	184,68	ACD	S	298,4500	17/02-08
EOS.O2	Etat Sénégal 5,50% 2007-2012				NC			9 310	9 310	8 615	10 005	352,60	ACD	A	550,0000	18-oct.
EOS.O3	ETAT DU SENEGAL 6,75%2010-2015				NC			10 000	10 000	9 250	10 750	379,11	ACD	A	675,0000	16-nov.
PAAC.O1	PAA 6,95% 2010-2017		/ 9980	54	NC			9 975	9 975	9 230	10 720	22,39	ACD	S	343,3490	28/05-11
PADS.O1	PAD 6,50% 2004-2011				NC			10 000	10 000	9 250	10 750	550,74	ACD	A	611,0000	15-juil.
PADS.O2	PAD 7% 2010-2017				NC			10 000	10 000	9 250	10 750	283,52	ACD	S	305,3340	22/06-12
PALC.O1	PALMCI 7% 2009-2016		/ 10000	227	10 000	123	1 230 000	9 975	10 000	9 250	10 750	308,03	ACD	S	343,9400	28/06-12
SEM.O1	SEMA 6,85% 2007-2012				NC			10 000	10 000	9 250	10 750	25,91	ACD	S	297,9750	24/05-11
SHAF.O2	SHELTER AFRIQUE 6% 2008-2014				NC			10 000	10 000	9 250	10 750	30,98	ACD	S	300,0000	21/05-11
STRAC.O1	SOTRA 6,80% 2007-2012				NC			9 800	9 800	9 065	10 535	622,58	AC	A	666,4000	3-juil.
TGTLT.O1	TOGO TELECOM 6,50% 2007-2014	30	7255 / 8000	96	8 000	118	944 000	8 000	8 000	7 400	8 600	156,24	ACD	S	250,1271	15/02-08
TPCI.O7	TPCI 6,25% 2008-2011		/ 9800	523	NC			9 999	9 999	9 250	10 745	457,19	IF	A	625,0000	15-sept.
TPCI.O8	TPCI 6,95% 2009-2014		/ 9500	324	NC			9 500	9 500	8 790	10 210	586,47	ACD	A	695,0000	5-août
TPCI.O9	TPCI 6,25% 2010-2013				NC			10 000	10 000	9 250	10 750	15,37	IF	A	625,0000	31-mai
TPCI.O10	TPCI 7% 2010-2017		/ 10000	1 101	NC			10 000	10 000	9 250	10 750	481,37	AC	A	700,0000	1-oct.

Total						241	2 174 000									
--------------	--	--	--	--	--	------------	------------------	--	--	--	--	--	--	--	--	--

OBLIGATIONS KOLAS

AFD.O1	AFD 5,25% 2008-2016				NC			9 900	9 900	9 160	10 640	127,66	IF	A	525,0000	12-mars
SFI.O1	SFI 4,75% 2006-2011				NC			10 000	10 000	9 250	10 750	225,14	IF	A	475,0000	18-déc.
TOTAL																

TOTAL-Marché des obligations						241	2 174 000									
-------------------------------------	--	--	--	--	--	------------	------------------	--	--	--	--	--	--	--	--	--

Légende:

Type Amort: Type d'Amortissement - IF: IN FINE - AC: AMORTISSEMENT CONSTANT - AD: AMORTISSEMENT DEGRESSIF - ACD: AMORTISSEMENT DIFFERE CONSTANT

Période : Périodicité de paiement des coupons - A: annuelle - S: Semestrielle - T: Trimestrielle

Eché. : Échéance de paiement des intérêts

Mentions : NC: Non Coté Ex: Ex-coupon ou Ex-droit SP: Suspendu DIF: Différé

Avis, Décisions, Instructions & Circulaires du jour

- Avis N 048/ BRVM/DG du 09 juin 2011 - SOGC - Reprise de cotation.
- Avis N 049/ BRVM/DG du 09 juin 2011 - Transactions sur Dossier.

Les Avis et Instructions sont disponibles auprès des Antennes Nationales de Bourse et sur le site internet de la BRVM : www.brvm.org



BOURSE REGIONALE DES VALEURS MOBILIERES S.A.
Afrique de l'Ouest
SOCIETE ANONYME AU CAPITAL DE F.CFA 3 062 040 000
Siège Social : Abidjan - COTE D'IVOIRE
Adresse : 18, Avenue Joseph Anoma – 01 BP 3802 Abidjan 01
Tél.: (225) 20 32 66 85 / 20 32 66 86 - Fax : (225) 20 32 47 77 / 20 32 66 84
Email : brvm@brvm.org

AVIS N° 048-2011 / BRVM / DG

SOGB CI **Reprise de cotation**



La Bourse Régionale des Valeurs Mobilières porte à la connaissance du public et des intervenants du marché que, suite à la publication de la SOGB de la décision d'affectation de résultat de l'exercice 2010, approuvé par l'A. G. O. du 06 juin 2011, précisant le paiement d'un **dividende brut unitaire de 9 260 F CFA**, la suspension du titre SOGB CI (symbole : SOGC) est levée.

La cotation dudit titre reprendra dès la séance de bourse du **vendredi 10 juin 2011** selon les modalités suivantes :

- cours de référence : **43 000 FCFA**
- écart maximal de cours : **[39 775 ; 46 225]**.

Par conséquent, tous les ordres de bourse en attente dans le système de négociation à cette date seront annulés. Chaque SGI a la responsabilité de retransmettre de nouveaux ordres après avoir informé ses clients de cet événement.

Fait à Abidjan, le 09 juin 2011.

Le Directeur Général

Jean-Paul GILLET




**BOURSE REGIONALE DES VALEURS MOBILIERES S.A.
Afrique de l'Ouest**

SOCIETE ANONYME AU CAPITAL DE F.CFA 3 062 040 000
Siège Social : Abidjan - COTE D'IVOIRE
Adresse : 18, Avenue Joseph Anoma – 01 BP 3802 Abidjan 01
Tél.: (225) 20 32 66 85 / 20 32 66 86 - Fax : (225) 20 32 47 77 / 20 32 66 84
Email. : brvm@brvm.org

AVIS N°049-2011 / BRVM / DG


Transaction sur dossier

La Bourse Régionale des Valeurs Mobilières de l'Afrique de l'Ouest – BRVM - porte à la connaissance du public et des intervenants du marché que deux (02) transactions sur dossier ont été effectuées ce jeudi 9 juin 2011.

Elles ont porté sur 1 512 480 actions CIE CI à 5 FCFA et 414 652 actions SODE CI à 5 FCFA. Ce qui représente une valeur totale de 9 635 660 FCFA.

Fait à Abidjan, le 9 juin 2011.

Le Directeur Général


Jean Paul GILLE





Société des Caoutchoucs de Grand-Béréby
 SOCIETE ANONYME-CAPITAL:21.601.840.000 FCFA
 RC 1.622 SASSANDRA – CC: 7901993M
 01 BP 365 SAN PEDRO 01 Tél : 34 71 15 22

AFFECTATION DU RESULTAT EXERCICE 2010

Attribution à la réserve Légale	-
Solde	16 793 440 604
Report à nouveau 2009	9 045 591 759
Bénéfice distribuable	25 839 032 363
Réserve Extraordinaire	-
Dividende brut payable (9260 F CFA brut / action) (nombre d'actions : 2 160 184)	20 003 303 840
Report à nouveau 2010	5 835 728 523

SERVAIR ABIDJAN SA

Société anonyme avec conseil d'administration
Au capital de FCFA 1 364 000 000
Siège social : Abidjan Port-Bouet, aéroport international FHB
07 BP 8 Abidjan 07
RCCM: CI-ABJ-1969-B-6360

AVIS DE CONVOCATION

Les actionnaires de la société SERVAIR Abidjan sont convoqués à l'hôtel pullman d'Abidjan en Assemblée générale ordinaire qui se réunira le :

Mardi 28 JUIN 2011 A 10 HEURES

A l'effet de statuer sur l'ordre du jour suivant :

- I- Rapport de gestion du Conseil d'Administration sur l'activité de la société
- II- Rapports Général et spécial des commissaires aux comptes
- III- Approbation des comptes de l'exercice clos le 31 décembre 2010
- IV- Affectation des résultats de l'exercice
- V- Quitus aux administrateurs
- VI- Approbation du Rapport Spécial des Commissaires aux Comptes
- VII- Renouvellement des mandats des commissaires aux comptes
- VIII- Allocation d'indemnités de fonction aux administrateurs
- IX- Pouvoirs pour formalités

Tous les actionnaires ont le droit de prendre part à cette assemblée ou de s'y faire représenter par un mandataire de leur choix.

Dans ce dernier cas, les actionnaires doivent déposer leur pouvoir au siège social cinq jours au moins avant la date de l'assemblée.

Les titulaires d'actions nominatives devront être inscrits sur les registres de la société SERVAIR Abidjan cinq jours au moins avant la date de l'assemblée. Ils seront admis à l'assemblée sur simple justification de leur identité.

Les titulaires d'actions au porteur devront, cinq jours au moins avant la date de l'assemblée, déposer leurs titres ou le récépissé de leur dépôt au siège social ou auprès de l'intermédiaire habilité teneur de leur compte.

Pour les actions au porteur, seuls les pouvoirs accompagnés d'une attestation de l'intermédiaire habilité teneur de leur compte seront valables.

Les documents et résolutions qui seront soumis à cette Assemblée seront tenus à la disposition des actionnaires au siège social, quinze (15) jours avant la date de l'assemblée générale Ordinaire.

LE CONSEIL D'ADMINISTRATION

SERVAIR ABIDJAN SA

**Société Anonyme avec Conseil d'Administration
Au capital de FCFA 1 364 000 000
Siège social : Abidjan Port-Bouet, Aéroport International F.H.B.
07 BP 8 Abidjan 07
RCCM: CI-ABJ-1969-B-6360**

ASSEMBLEE GENERALE ORDINAIRE

28 JUIN 2011

RESOLUTIONS

PREMIERE RESOLUTION

L'Assemblée Générale, après avoir entendu lecture des rapports du conseil d'administration et des commissaires aux comptes, approuve les comptes de l'exercice clos le 31 décembre 2010 tels qu'ils lui sont présentés par le conseil d'administration et qui se solde par une perte de 253 149 754 FCFA.....

DEUXIEME RESOLUTION

L'Assemblée Générale, après avoir entendu lecture du rapport spécial des Commissaires aux comptes sur les conventions réglementées visées aux articles 438 et 448 suivant de l'acte uniforme OHADA au titre de l'exercice 2010, approuve les termes et conclusions de ce rapport.

TROISIEME RESOLUTION

L'Assemblée Générale approuve la gestion du conseil d'Administration et donne quitus aux Administrateurs de leur gestion pour l'exercice écoulé.

QUATRIEME RESOLUTION

L'assemblée générale approuve la proposition du conseil d'administration et décide d'affecter les résultats de l'exercice soit la perte de 253 149 754 FCFA au compte report à nouveau débiteur de 70 991 468 FCFA.
Au terme de cette affectation, le compte de report à nouveau sera débiteur de 324 141 222 FCFA.

CINQUIÈME RÉOLUTION

L'assemblée générale constatant que les mandats de DELOITTE et EBUR FIDUCIAIRE, commissaires aux comptes, sont arrivés à expiration, décide de les renouveler pour une durée de six années, soit jusqu'à l'issue de l'assemblée générale qui statuera sur les comptes clos le 31 décembre 2016

SIXIEME RESOLUTION

L'assemblée Générale décide d'allouer aux Administrateurs à titre d'indemnité de fonction, la somme de 21 600 000 FCFA au titre de l'exercice. Elle confie au conseil d'administration, le soin d'en faire la répartition entre ses membres dans les proportions qu'il jugera convenable.

SEPTIEME RESOLUTION

L'assemblée Générale confère tous pouvoirs au porteur d'un original, d'une copie ou d'un extrait du présent Procès-verbal et de ses délibérations à l'effet de procéder à la mise à jour des statuts et d'accomplir toute formalité de publicité.

CROWN SIEM

Boulevard Giscard d'Estaing
01 B.P. 1242 Abidjan 01
CÔTE D'IVOIRE
Tél. : (225) 21 75 09 00
Fax : (225) 21 35 03 94 - 21 35 28 75 - 21 35 89 74
e-mail : crown.siem@eur.crowncork.com



Abidjan, le 07 juin 2011

AVIS DE CONVOCATION

Objet: Assemblée Générale Ordinaire le jeudi 30 juin 2011

Madame, Monsieur,

Nous avons l'honneur de vous informer que les Actionnaires de CROWN SIEM sont convoqués à l'hôtel TIAMA Abidjan/Plateau, le jeudi 30 juin 2011 à 09H 30 en Assemblée Générale Ordinaire conformément aux prescriptions légales et réglementaires pour délibérer sur l'ordre du jour suivant :

1. **LECTURE DU RAPPORT DU CONSEIL D'ADMINISTRATION SUR L'EXERCICE 2010.**
2. **LECTURE DU RAPPORT GENERAL ET DU RAPPORT SPECIAL DES COMMISSAIRES AUX COMPTES.**
3. **APPROBATION DES ETATS FINANCIERS RELATIFS A L'EXERCICE CLOS LE 31/12/2010 ; AFFECTATION DES RESULTATS ET FIXATION DU DIVIDENDE.**
4. **RENOUVELLEMENT DE MANDATS D'ADMINISTRATEURS**
5. **NOMINATION DE DEUX NOUVEAUX ADMINISTRATEURS**
6. **POUVOIR POUR FORMALITES**

Nous vous adressons ci-joint, un pouvoir que vous voudrez bien nous retourner après signature au cas où vous ne pourriez pas assister à cette assemblée et désireriez y être représenté.

Veillez agréer Madame, Monsieur, l'expression de nos sentiments distingués.

Le Président du Conseil d'Administration
Laurent DONDIN



GB03/60836

CROWN SIEM

Boulevard Giscard d'Estaing
01 B.P. 1242 Abidjan 01
CÔTE D'IVOIRE
Tél. : (225) 21 75 09 00
Fax : (225) 21 35 03 94 - 21 35 28 75 - 21 35 89 74
e-mail : crown.siem@eur.crowncork.com



CROWN

Brand-Building Packaging™

COMPTE DE RESULTAT (milliers fcfa)	2010	2009
Ventes de marchandises	1 799 449	2 462 510
Ventes de produits fabriqués	17 999 305	19 899 477
Travaux , Services vendus	15 536	1 800
Produits accessoires	274 200	334 603
CHIFFRE D'AFFAIRES	20 088 490	22 688 390
Autres produits d'exploitation	146 729	777 861
Production stockée (destockée)	4 196	289 745
Reprise de provision	-	2 812 872
TOTAL DES PRODUITS D'EXPLOITATION	20 239 415	25 999 378
Achats consommés	14 512 619	13 519 980
Transport et déplacements	580 730	642 682
Services extérieurs	2 261 045	2 691 678
Impôts et taxes	435 266	297 042
Autres charges	127 852	768 661
Frais de personnel	2 643 158	2 786 678
Dotations aux provisions et aux amortissements	297 356	222 982
TOTAL DES CHARGES D'EXPLOITATION	20 858 026	20 929 903
RESULTAT D'EXPLOITATION	- 618 611	5 069 475
RESULTAT FINANCIER	- 384 411	- 423 458
RESULTAT HORS ACTIVITE ORDINAIRE	7 039	702
RESULTAT AVANT IMPOT	- 995 984	4 646 719
Impôts sur le résultat	21 860	410 961
RESULTAT NET	- 1 017 844	4 235 758



GB03/60836

CROWN SIEM

Boulevard Giacard d'Estaing
01 B.P. 1242 Abidjan 01
CÔTE D'IVOIRE
Tél. : (225) 21 75 09 00
Fax : (225) 21 35 03 94 - 21 35 28 75 - 21 35 89 74
e-mail : crown.siem@eur.crowncork.com



BILAN (Milliers FCFA)

	2010	2009		
ACTIF				
	VALEURS BRUTES	AMORTISSEMENTS PROVISIONS	VALEURS NETTES	EXERCICE PRECEDENT
Charges immobilisées			0	0
Immobilisations incorporelles	53 385	53 385	0	0
Immobilisations corporelles	14 622 708	13 800 966	821 742	883 496
TOTAL DES VALEURS IMMOBILISEES	14 676 093	13 854 351	821 742	883 496
IMMOBILISATIONS FINANCIERES	1 426 518		1 426 518	1 385 626
TOTAL IMMOBILISE (I)	16 102 611	13 854 351	2 248 260	2 269 122
Marchandises	1 288 526	0	1 288 526	1 266 730
Matières premières et autres approvisionnements	4 550 309	7 204	4 543 105	5 783 979
Produits fabriqués	1 141 154	37 142	1 104 012	1 103 007
TOTAL VALEURS D'EXPLOITATION	6 979 989	44 346	6 935 643	8 153 716
Fournisseurs, avances versées	50 044		50 044	138 101
Clients	3 268 775		3 268 775	5 021 043
Autres créances	1 457 069		1 457 069	1 553 363
TOTAL ACTIF CIRCULANT (II)	11 755 876	44 346	11 711 530	14 866 223
TRESORERIE ACTIF (III)	1 089 548		1 089 548	1 312 665
TOTAL DE L'ACTIF (I+II+III)	28 948 035	13 898 697	15 049 338	18 448 010



GB03/60836

CROWN SIEM

Boulevard Giscard d'Estaing
01 B.P. 1242 Abidjan 01
CÔTE D'IVOIRE
Tél. : (225) 21 75 09 00
Fax : (225) 21 35 03 94 - 21 35 28 75 - 21 35 89 74
e-mail : crown.siem@eur.crowncork.com



CROWN

Brand-Building Packaging™

BILAN (Milliers FCFA)

	2010	2009
PASSIF		
Capital	1 889 220	1 889 220
Ecart de réévaluation	887 414	887 414
Reserves indisponibles	377 844	377 844
Réserves libres	1 560 283	1 560 283
Report à nouveau	2 945 034	283 626
Autres capitaux propres		
CAPITAUX PROPRES AVANT RESULTAT	7 659 795	4 998 387
Résultat de l'exercice	-1 017 844	4 235 757
TOTAL CAPITAUX PROPRES (I)	6 641 951	9 234 144
TOTAL DETTES FINANCIERES (II)	1 831 103	1 747 103
TOTAL RESSOURCES STABLES (I+II)	8 473 054	10 981 247
Dettes circulantes et ressources assimilées H.A.O		
Clients , avances reçues	151 955	140 132
Fournisseurs d'exploitation	3 821 438	3 477 009
Dettes fiscales	221 055	504 831
Dettes sociales	243 084	286 465
Autres dettes	454 873	405 973
TOTAL PASSIF CIRCULANT (III)	4 892 405	4 814 410
TOTAL TRESORERIE PASSIF (IV)	1 683 879	2 652 353
TOTAL PASSIF (I+II+III+IV)	15 049 338	18 448 010



GB03/60836

CROWN SIEM

Boulevard Giscard d'Estaling
01 B.P. 1242 Abidjan 01
CÔTE D'IVOIRE
Tél. : (225) 21 75 09 00
Fax : (225) 21 35 03 94 - 21 35 28 75 - 21 35 89 74
e-mail : crown.siem@eur.crowncork.com



CROWN

Brand-Building Packaging™

TAFIRE (Milliers de FCFA)

	2010	2009
	Exercice N	Exercice n-1
CAPACITE D'AUTOFINANCEMENT GLOBALE	-727 527	1 645 166
VARIATION DU BESOIN DE FINANCEMENT D'EXPLOITATION	3 232 689	768 110
CHARGES IMMOBILISEES		
IMMOBILISATIONS CORPORELLES	-144 561	-155 143
IMMOBILISATIONS FINANCIERES	-40 893	61 698
DIVIDENDES	-1 574 350	-1 574 350
EXCEDENT OU INSUFFISANCE DE RESSOURCES DE FINANCEMENT	745 358	745 481
VARIATION DE LA TRESORERIE		
Trésorerie nette		
à la clôture de l'exercice	<u>-594 331</u>	<u>-1 339 688</u>
à l'ouverture de l'exercice	<u>-1 339 689</u>	<u>-2 085 169</u>
Variation Trésorerie	745 358	745 481



GB03/60836

CROWN SIEM

Boulevard Giscard d'Estaing
01 B.P. 1242 Abidjan 01
CÔTE D'IVOIRE
Tél. : (225) 21 75 09 00
Fax : (225) 21 35 03 94 - 21 35 28 75 - 21 35 89 74
e-mail : crown.siem@eur.crowncork.com



PROJET D'AFFECTION DU RESULTAT DE L'EXERCICE 2010 (milliers fcfa)

AFFECTATIONS	MONTANT
Réserve légale	
Réserves statutaires ou contractuelles	
Autres réserves (disponibles)	
Dividendes	472 305
Autres affectations	
Report à nouveau	1 454 884
TOTAL	1 927 189

ORIGINES	MONTANT
Report à nouveau antérieur (perte)	
Report à nouveau (bénéfice)	2 945 033
Résultat de l'exercice	-1 017 844
Prélèvement sur réserves	
TOTAL	1 927 189



GB03/60836



OPTI ASSET MANAGEMENT S.A.

Société de Gestion des FCP & SICAV

La société de gestion **Opti Asset Management** (OAM) publie à l'attention des intervenants du Marché Financier Régional et des investisseurs la Valeur Liquidative des Fonds Communs de Placement (FCP) au **8 juin 2011**

OPCVM (1)	Nombre de Parts	Valeur Liquidative Initiale (en FCFA)	Valeur Liquidative du jour (en FCFA)	Performance Par rapport		
				Au jour précédent	Au début de l'année	A la Valeur Liquidative Initiale
FCP (2)						
OPTI PLACEMENT	169 767,43	5 000	12 073,23	-0,15%	3,22%	141,46%
FCP						
OPTI REVENU	40 794,18	5 000	7 451,99	0,05%	1,82%	49,04%
FCP						
OPTI CAPITAL	79 079,13	5 000	11 511,39	-0,02%	3,16%	130,23%

(1) - Organisme de Placement Collectif en Valeurs Mobilières

(2) - Fonds Commun de Placement

OPTI ASSET MANAGEMENT S.A

AU CAPITAL DE 20 000 000 DE F CFA, AGREMENT CREPMF N° SC

IMMEUBLE UTB-GRAND MARCHÉ, 3^e ETAGE, B.P. 2312 LOME-TOGO

TEL: (228) 221 04 42, 221 04 83 FAX: (228) 221 05 30

LA DIRECTION GENERALE





BOURSE REGIONALE DES VALEURS MOBILIERES S.A.

Siège Social : 18, Rue Joseph Anoma – 01 B.P. 3802 Abidjan 01

Tel: (225) 20 326 685 / 20 326 686 Fax : (225) 20 326 684 E-mail : brvm@brvm.org

Site Internet : www.brvm.org

Antennes **BENIN** **BURKINA FASO** **COTE D'IVOIRE** **GUINEE BISSAU** **MALI** **NIGER** **SENEGAL** **TOGO**
Tél : 229 312126 Tél : 226 308773 Tél : 225 20326685 Tél : 225 20326686 Tél : 223 232354 Tél : 227 736692 Tél : 221 8211518 Tél : 228 212305

COMMUNIQUE /NEGO/099/2011



La BRVM a clôturé sa séance de cotation du jeudi 9 juin 2011 en légère baisse par rapport à la séance précédente. L'indice BRVM Composite est passé de 156,56 à 156,49 points; soit un repli de 0,05%. L'indice BRVM 10, pour sa part, a cédé 0,10% à 181,95 contre 182,13 points précédemment.

1. La valeur des transactions s'établit à 128,58 millions de FCFA contre 4,07 milliards de FCFA réalisés le mercredi dernier.
2. La négociation a porté sur 21 sociétés pour un total de 39 inscrites sur le marché des actions. Le nombre de titres échangés s'est élevé à 72 202.
3. 15 SGI dont 7 hors Côte d'Ivoire ont participé au marché sur les 22 agréées.
4. La capitalisation boursière du marché des actions s'est chiffrée à 3 433 931 869 490 FCFA. Celle du marché obligataire s'élève à 603 530 514 839 FCFA.
5. Sur le marché obligataire, 241 obligations ont été échangées pour une valeur totale de 2,17 millions de FCFA, coupons courus non compris.

Nous remercions tous les intervenants du marché boursier régional et vous informons que la prochaine séance de cotation aura lieu, le vendredi 10 juin 2011.

Fait à Abidjan, le 9 juin 2011.

Le Directeur Général

Jean Paul GILLES