



Bulletin Officiel de la Cote

BOURSE REGIONALE DES VALEURS MOBILIERES S.A.

SOCIETE ANONYME AU CAPITAL DE FCFA 3 062 040 000

Siège Social: Abidjan - COTE D'IVOIRE

Siège Social : 18, Rue Joseph Anoma (Rue des Banques) – 01 B.P. 3802 Abidjan

Tel: (225) 20 326 685 / 20 326 686 Fax : (225) 20 326 684

Site Internet: www.brvm.org

Bulletin du 15 juin 2011

Vol : 14 N° : 102

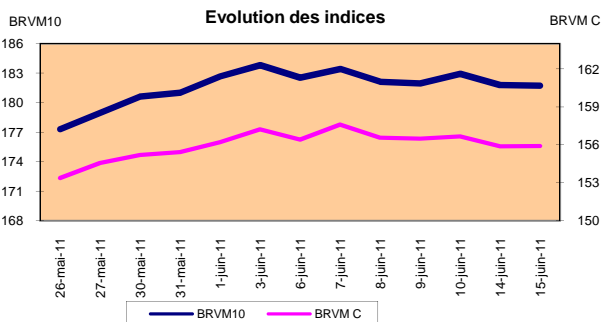
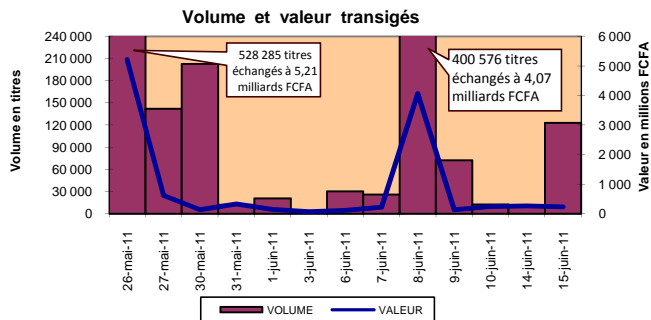
Séance du 15 juin 2011

Indices de référence

Base = 100 au 15 septembre 1998	Fermeture	Variation		Fermeture Précédente	Capitalisation Boursière en F CFA
		en valeur	en %		
BRVM 10	181,72	-0,07	-0,04%	181,79	2 755 966 028 938
BRVM Composite	155,89	0,01	0,01%	155,88	3 420 909 054 838

Capitalisation du marché obligataire (en F CFA)

599 668 289 010



Indices sectoriels

Base = 100 au 14 juin 1999	Fermeture	Variation		Fermeture Précédente	Nombre de sociétés
		en valeur	en %		
BRVM - Industrie	82,08	0,02	0,02%	82,06	13
BRVM - Services Publics	423,71	0,04	0,01%	423,66	4
BRVM - Finances	60,27	0,03	0,05%	60,24	8
BRVM - Transport	204,11	0,00	0,00%	204,11	2
BRVM - Agriculture	322,00	-0,30	-0,09%	322,31	4
BRVM - Distribution	117,79	0,00	0,00%	117,79	7
BRVM - Autres Secteurs	45,25	0,00	0,00%	45,25	1

Sommaire du marché

	Volume Transigé	Valeur Totale Transigée (F CFA)	Nombre de Transactions	Nombre de titres échangés	Titres		
					Gains	Pertes	Inchangés
Actions	121 811	217 895 622	138	19	5	3	11
Obligations	1 262	11 989 000	2	1	0	1	0
Droits	0	0	0	0	0	0	0

Titres les plus actifs		Plus fortes hausses			Plus fortes baisses		
Titres	Volume	Titres	Cours	Variation	Titres	Cours	Variation
ECOBANK TRANS. INCORP. TG	112 008	SODE CI	16 125	1125	CIE CI	16 000	-300
PALM CI	6 001	SOGB CI	46 050	550	CAA BENIN 6% 2007-2012	9 500	-200
CAA BENIN 6% 2007-2012	1 262	Bank Of Africa Burkina Faso	33 000	500	PALM CI	11 000	-195
SOGB CI	1 034	SITAB CI	64 100	100	SAPH CI	39 990	-10
SODE CI	1 020	NESTLE CI	48 755	5			

Indices boursiers internationaux

Places financières africaines	Indices	Clôture 15-juin-11	Variation Séance précédente	Indices au 31-déc.-10	Autres places financières	Indices	Clôture 15-juin-11	Variations Séance précédente	Indices au 31/12/10
ACCRA (*)	GSE	1 174,89	-6,30%	7369,21	PARIS (**)	CAC 40	3 843,66	-0,54%	3804,78
CASABLANCA (*)	MADEX	9 801,63	-0,46%	10335,25	LONDRES (*)	FOOTSIE 100	5 796,95	-1,75%	5899,94
LAGOS	NSE	25 533,7	0,28%	24770,52	NEW YORK (*)	DJIA	12 076,11	1,03%	11577,51
TUNIS (*)	TUNINDEX	4 204,58	0,79%	5112,52	TOKYO (*)	NIKKEI 225	9574,32	0,28%	10228,92

(*) Indices de la veille

(**) Indices à 11 H00GMT

Coupons annoncés

Symbole	Titre	Coupon		
		Montant net (FCFA)	Date de détachement	Date de paiement
PRSC	SDA CI	11 250	22-juin-11	24-juin-11
SOGC	SOGB CI	8 334	23-juin-11	27-juin-11
ONTBF	ONATEL BF	2 625	13-juil.-11	15-juil.-11

ND: Non Disponible

MARCHÉ DES ACTIONS

Séance du 15 juin 2011

Symbole	Titre	Classe de Capitalisation Boursière	Qté	Cours		Qté	Cours du jour	Volume	Valeur	Cours Précéd.	Séance prochaine		Dernier dividende Payé		Cours extrêmes de l'année		
				Ach. / Vend.							Cours Reference	Ecart max	Montant net	Date	Plus Bas	Plus Haut	
SECTEUR - INDUSTRIE																	
CABC	SICABLE CI	C	10	24265 / 30000		11	30 000	82	2 460 000	30 000	30 000	27 750	32 250	2 340	18-mai-10	21 000	30 000
CDAC	CEDA CI	C		/ 4710		95	NC			4 710	4 710	4 360	5 060	630	7-juil-00	4 710	4 710
FTSC	FILTISAC CI	B	150	3200 / 3375		3	3 200	21	67 200	3 200	3 200	2 960	3 440	321,08	19-juil-10	2 775	3 250
NEIC	NEI CI	C	1	3085 /			NC			3 085	3 085	2 855	3 315	225	28-juin-01	3 085	3 085
N TLC	NESTLE CI	B	1	48755 /			48 755	9	438 795	48 750	48 755	45 100	52 410	2 700	22-juil-10	48 750	56 625
SEMC	SIEM CI	B		/ 27300		1	NC			26 995	26 995	24 975	29 015	2 250	30-juil-10	26 995	31 995
SIVC	SIVOA CI	C	358	7235 /			NC			7 235	7 235	6 695	7 775	900	12-juil-10	7 000	9 000
SLBC	SOLIBRA CI	A	2 945	175965 /			175 965	3	527 895	175 965	175 965	162 770	189 160	12 060	20-mai-10	160 025	199 800
SMBC	SMB CI	B	2	20745 /			NC			20 740	20 740	19 185	22 295	1 087	24-juil-09	17 950	20 740
STBC	SITAB CI	B	249	64100 / 68000		168	64 100	39	2 499 900	64 000	64 100	59 295	68 905	8 270	14-avr-10	57 500	64 100
TTRC	TRITURAF CI-Ste en Liquidation	C	10	1600 /			1 600	20	32 000	1 600	1 600	1 480	1 720	1 440	19-juil-02	1 600	1 600
UNLC	UNILEVER CI	B	57	38500 / 51900		10	38 500	30	1 155 000	38 500	38 500	35 615	41 385	2 421	2-juil-10	38 500	60 000
UNXC	UNIWAX CI	C					NC			9 250	9 250	8 560	9 940	1 350	6-juin-03	9 250	9 250
TOTAL								204	7 180 790								
SECTEUR - SERVICES PUBLICS																	
CIEC	CIE CI	B	5 175	16000 / 16200		971	16 000	414	6 624 000	16 300	16 000	14 800	17 200	1 854	30-juin-10	13 500	18 040
ONTBF	ONATEL BF	A	10	46500 / 47000		11	47 000	66	3 102 000	47 000	47 000	43 475	50 525			45 500	50 000
SDCC	SODE CI	B	4 064	16125 / 17000		15	16 125	1 020	16 447 500	15 000	16 125	14 920	17 330	1 350	30-juin-10	11 500	16 125
SN TS	SONATEL SN	A	800	141500 / 149000		398	149 000	219	32 631 000	149 000	149 000	137 825	160 175	12 600	28-avr-11	142 450	186 055
TOTAL								1 719	58 804 500								
SECTEUR - FINANCES																	
BICC	BICI CI	B	10	37000 / 39900		17	NC			39 980	39 980	36 985	42 975	4 320	7-juin-10	37 000	42 000
BOAB	BANK OF AFRICA BN	B		/ 48000		31	48 000	14	672 000	48 000	48 000	44 400	51 600	3 255	2-mai-11	47 500	48 000
BOABF	Bank Of Africa Burkina Faso	B	244	33000 /			33 000	56	1 848 000	32 500	31425 ex-d	29 070	33 780	2 125	3-mai-11	28 565	35 000
BOAC	Bank Of Africa Cote d'Ivoire	B	22	28000 / 29000		241	28 000	26	728 000	28 000	28 000	25 900	30 100	1 800	2-juin-10	27 000	32 250
BOAN	Bank Of Africa NIGER	B		/ 32010		299	NC			32 000	32 000	29 600	34 400	2 250	13-avr-11	31 990	35 010
ETIT	ECOBANK TRANS. INCORP. TG	A	3 150	43 / 44		58 104	44	112 008	4 928 352	44	44	41	47	1,57	9-juil-10	44	50
SAFC	SAFCA CI	C	10	22000 / 23000		50	NC			23 000	23 000	21 275	24 725	2 250	22-juil-10	23 000	24 800
SGBC	SGB CI	A	80	38520 / 42000		619	42 000	77	3 234 000	42 000	42 000	38 850	45 150	5 032	6-juil-10	29 955	50 010
TOTAL								112 181	11 410 352								
SECTEUR - TRANSPORT																	
SDSC	BOLLORE AFRICA LOGISTICS C	B	19	42805 /			NC			40 475	39 820	36 835	42 805	3 428	8-juin-11	40 475	48 005
SVOC	MOVIS Côte d'Ivoire	C	30	2900 / 3000		1	NC			2 980	2 980	2 760	3 200	270	5-juil-99	2 980	3 500
TOTAL																	
SECTEUR - AGRICULTURE																	
PALC	PALM CI	B	224	11000 / 11200		45	11 000	6 001	66 011 000	11 195	11 000	10 175	11 825	225	21-juil-00	11 000	14 990
SICC	SICOR CI	C		/ 4000		85	NC			4 100	4 100	3 795	4 405	1 919	25-sept-00	4 100	4 600
SOGC	SOGB CI	B	896	46050 / 48000		94	46 050	1 034	47 615 700	45 500	46 050	42 600	49 500	2 502	26-juil-10	28 000	46 050
SPHC	SAPH CI	A	13	39450 / 39990		128	39 990	672	26 873 280	40 000	39 990	36 995	42 985	1 800	7-juin-10	20 535	41 000
TOTAL								7 707	140 499 980								
SECTEUR - DISTRIBUTION																	
ABJC	SERVAIR ABIDJAN CI	C	4	4000 /			NC			3 355	3 355	3 105	3 605	225	13-juil-00	3 350	4 500
BNBC	BERNABE CI	C	35	19355 /			NC			18 005	18 005	16 655	19 355	2 700	30-juin-10	17 000	19 345
CFAC	CFAO CI	B	2	16000 / 18500		10	NC			16 005	16 005	14 805	17 205	2 784	14-juin-10	16 000	19 100
PRSC	SDA CI	B					NC			100 000	100 000	92 500	107 500	11 250	30-juin-10	95 000	100 000
SHEC	SHELL CI	B		/ 14615		10	NC			15 800	15 800	14 615	16 985	736	9-juin-10	15 800	18 500
SRIC	SARI CI	C		/ 42000		20	NC			42 000	42 000	38 850	45 150	5 262	14-juin-10	42 000	42 000
TTLC	TOTAL Côte d'Ivoire S.A.	B	6	86950 / 86950		24	NC			90 000	90 000	83 250	96 750	9 722	18-juin-10	87 800	96 750
TOTAL																	
AUTRES SECTEURS																	
STAC	SETAO CI	C					NC			3 665	3 665	3 395	3 935			3 665	4 625
TOTAL																	
TOTAL - Marché des actions								121 811	217 895 622								

Légende:

Mentions : NC: Non Coté Ex: Ex-coupon ou Ex-droit SP: Suspendu DIF: Différé

Classe de Capitalisation Boursière :

- A: Sociétés ayant une capitalisation boursière Supérieure à 100 milliards FCFA.
- B: Sociétés ayant une capitalisation boursière Comprise entre 10 milliards FCFA et 100 milliards FCFA.
- C: Sociétés ayant une capitalisation boursière Inférieure ou égale à 10 milliards FCFA.

MARCHÉ DES DROITS

Symbole	Titre	Qté	Cours		Qté	Cours du jour	Volume	Valeur	Cours Précéd.	Séance prochaine		Parité	Période de Négociation	
			Ach. / Vend.							Cours Reference	Ecart max		Début	Fin
TOTAL-Marché des droits														

Parité: y pour x signifie y droits pour x action nouvelle

MARCHÉ DES OBLIGATIONS

Séance du 15 juin 2011

Symbole	Titre	Qté	Cours Ach. / Vend.	Qté	Cours du jour	Volume	Valeur	Cours Précéd.	Séance prochaine		Coupon couru	Type Amort	Coupon d'intérêt				
									Cours Reference	Ecarts maximaux			Période	Montant net	Eché.		
OBLIGATIONS REGIONALES																	
BIDC.O1	BIDC 5,60% 2006-2013				NC			10 000	10 000	9 250	10 750	472,55	ACD	A	560,0000	11-août	
BIDC.O2	BIDC 6,75 2010-2017		/ 10000	641	NC			10 000	10 000	9 250	10 750	133,15	ACD	S	338,4250	04/04-10	
BOAB.O2	BOA BENIN 6,20% 2009-2014			160	NC			9 700	9 700	8 975	10 425	570,03	AC	A	582,8000	23-juin	
BOABF.O1	BOA-Burkina F. 5,90% 2006-2011				NC			10 000	10 000	9 250	10 750	268,94	AC	A	554,6000	20-déc	
BOABF.O2	BOA BURKINA F. 6,20% 2009-2014				NC			10 000	10 000	9 250	10 750	570,03	AC	A	582,8000	23-juin	
BOAC.O1	BOA - CI 6,20% 2009-2014		/ 10000	587	NC			10 000	10 000	9 250	10 750	594,28	AC	A	607,6000	23-juin	
BOAD.O6	BOAD 5,35% 2004-2011				NC			10 000	10 000	9 250	10 750	325,40	ACD	A	535,0000	5-nov	
BOAD.O7	BOAD 5% 2005-2013				NC			10 000	10 000	9 250	10 750	231,51	ACD	A	500,0000	28-déc	
BOAD.O8	BOAD 4,50% 2005-2011				NC			10 000	10 000	9 250	10 750	208,36	ACD	A	450,0000	28-déc	
BOAD.O9	BOAD 5% 2006-2014				NC			10 000	10 000	9 250	10 750	175,34	ACD	A	500,0000	7-févr	
BOAD.O10	BOAD 4,75% 2006-2012				NC			10 000	10 000	9 250	10 750	166,58	ACD	A	475,0000	7-févr	
BOAM.O1	BOA-Mali 5,75% 2006-2011				NC			10 000	10 000	9 250	10 750	242,59	AC	A	500,2500	20-déc.	
BOAM.O2	BOA MALI 6,50% 2009-2014				NC			10 000	10 000	9 250	10 750	553,11	AC	A	565,5000	23-juin	
BOAN.O1	BOA NIGER 6,50% 2009-2014				NC			9 975	9 975	9 230	10 720	553,11	AC	A	565,5000	23-juin	
BOAS.O1	BOA SENEGAL 6,50% 2009-2014		/ 9800	200	NC			9 800	9 800	9 065	10 535	597,61	IF	A	611,0000	23-juin	
CAAB.O2	CAA BENIN 6% 2007-2012				NC	9 500	1 262	11 989 000	9 700	9 500	8 790	10 210	231,78	ACD	A	600,0000	25-janv.
CEB.O2	CEB 6,50% 2004-2011				NC			3 333	3 333	3 085	3 580	216,07	ACD	A	216,6670	16-juin	
CLTB.O2	CELTEL BURKINA 6,35% 2007-2013				NC			10 000	10 000	9 250	10 750	194,57	ACD	S	298,4500	17/02-08	
EOS.O2	Etat Sénégal 5,50% 2007-2012				NC			9 310	9 310	8 615	10 005	361,64	ACD	A	550,0000	18-oct.	
EOS.O3	ETAT DU SENEGAL 6,75%2010-2015		/ 10000	7 250	NC			10 000	10 000	9 250	10 750	390,21	ACD	A	675,0000	16-nov.	
PAAC.O1	PAA 6,95% 2010-2017		/ 9980	54	NC			9 975	9 975	9 230	10 720	33,59	ACD	S	343,3490	28/05-11	
PADS.O1	PAD 6,50% 2004-2011				NC			10 000	10 000	9 250	10 750	560,78	ACD	A	611,0000	15-juil.	
PADS.O2	PAD 7% 2010-2017	500	9950 /		NC			10 000	10 000	9 250	10 750	293,59	ACD	S	305,3340	22/06-12	
PALC.O1	PALMCI 7% 2009-2016		/ 10000	17 613	NC			10 000	10 000	9 250	10 750	319,37	ACD	S	343,9400	28/06-12	
SEM.O1	SEMA 6,85% 2007-2012				NC			10 000	10 000	9 250	10 750	35,63	ACD	S	297,9750	24/05-11	
SHAF.O2	SHELTER AFRIQUE 6% 2008-2014				NC			10 000	10 000	9 250	10 750	40,76	ACD	S	300,0000	21/05-11	
STRAC.O1	SOTRA 6,80% 2007-2012				NC			9 800	9 800	9 065	10 535	633,54	AC	A	666,4000	3-juil.	
TGTLT.O1	TOGO TELECOM 6,50% 2007-2014	30	7255 / 8000	12 162	NC			8 000	8 000	7 400	8 600	164,47	ACD	S	250,1271	15/02-08	
TPCI.O7	TPCI 6,25% 2008-2011	500	9500 / 10000	17 920	NC			9 500	9 500	8 790	10 210	467,47	IF	A	625,0000	15-sept.	
TPCI.O8	TPCI 6,95% 2009-2014		/ 9500	324	NC			9 450	9 450	8 745	10 155	597,89	ACD	A	695,0000	5-août	
TPCI.O9	TPCI 6,25% 2010-2013				NC			10 000	10 000	9 250	10 750	25,61	IF	A	625,0000	31-mai	
TPCI.O10	TPCI 7% 2010-2017		/ 10000	1 100	NC			10 000	10 000	9 250	10 750	492,88	AC	A	700,0000	1-oct.	
Total						1 262	11 989 000										

OBLIGATIONS KOLAS

AFD.O1	AFD 5,25% 2008-2016				NC			9 900	9 900	9 160	10 640	136,27	IF	A	525,0000	12-mars
SFI.O1	SFI 4,75% 2006-2011				NC			10 000	10 000	9 250	10 750	232,95	IF	A	475,0000	18-déc.
TOTAL																

TOTAL-Marché des obligations

TOTAL-Marché des obligations						1 262	11 989 000									
-------------------------------------	--	--	--	--	--	--------------	-------------------	--	--	--	--	--	--	--	--	--

Légende:

Type Amort: Type d'Amortissement - IF: IN FINE - AC: AMORTISSEMENT CONSTANT - AD: AMORTISSEMENT DEGRESSIF - ACD: AMORTISSEMENT DIFFERE CONSTANT

Période: Périodicité de paiement des coupons - A: annuelle - S: Semestrielle - T: Trimestrielle

Eché.: Échéance de paiement des intérêts

Mentions: NC: Non Coté Ex: Ex-coupon ou Ex-droit SP: Suspendu DIF: Différé

Avis, Décisions, Instructions & Circulaires du jour

- Avis N 053/ BRVM/DG du 15 juin 2011 - BOA BF - Droit d'Attribution BOA BF.
- Avis N 054/ BRVM/DG du 15 juin 2011 - Annulation de Transactions.

Les Avis et Instructions sont disponibles auprès des Antennes Nationales de Bourse et sur le site internet de la BRVM : www.brvm.org





COMMUNIQUE

En application des articles 548 et suivants de l'acte uniforme de l' OHADA relatif au droit des sociétés commerciales et du groupement d'intérêt économique, le Président du Tribunal de Première Instance d'Abidjan Plateau a rendu l'Ordonnance N° 1 881/2011 du 25/05/2011, sur requête de la BICI CI, prorogeant au 31 OCTOBRE 2011 la tenue de la réunion de son Assemblée Générale annuelle, devant statuer sur les états financiers de synthèse de l'exercice clos le 31 décembre 2010.

Nous vous communiquerons en temps opportun la date et le lieu de la tenue l'Assemblée Générale de la société BICI CI

Fait à Abidjan, le 14 Juin 2011




La Direction Générale
de BICI BOURSE



NOUVELLES ÉDITIONS IVOIRIENNES

Société Anonyme à participation financière publique
Avec Conseil d'Administration
Au capital de 134.000.000 FCFA
Siège social : 1 Boulevard de Marseille, Commune de Treichville
01 B.P 1818 Abidjan 01
RCCM CI-ABJ-1992-B-164178

Avis de convocation de l'assemblée générale ordinaire du 29 juin 2011

Les actionnaires de la société Nouvelles Editions Ivoiriennes sont convoqués en assemblée générale ordinaire, le mercredi 29 juin 2011 à 10 heures, à l'Hôtel TIAMA sis Boulevard de la République, Commune du Plateau, à l'effet de délibérer sur l'ordre du jour suivant :

- (i) approbation du rapport du Conseil d'Administration sur la marche de la société au cours de l'exercice 2010, du bilan et des comptes de l'exercice clos au 31 décembre 2010 ;
- (ii) approbation du rapport général des Commissaires aux comptes sur l'exercice clos au 31 décembre 2010 ;
- (iii) quitus aux administrateurs et décharge aux Commissaires aux comptes au titre de l'exercice clos au 31 décembre 2010 ;
- (iv) affectation des résultats de l'exercice social clos le 31 décembre 2010 ;
- (v) conventions visées aux articles 438 et suivants de l'Acte Uniforme relatif au droit des Sociétés Commerciales et du GIE ;
- (vi) fixation de l'indemnité de fonction à allouer aux administrateurs ;
- (vii) renouvellement des mandats des administrateurs ;
- (viii) renouvellement des mandats des Commissaires aux comptes ; et
- (ix) pouvoirs pour les formalités de publicité.

Pour le conseil d'administration
Le Président



Nouvelles Éditions Ivoiriennes

Société anonyme d'Economie mixte avec conseil d'administration

Au capital de 134 000 000 de FCFA

Siège social : 01 BP 1818 abidjan 01

RC : 164 178

BILAN DU 01 JANVIER 2010 AU 31 DECEMBRE 2010			
ACTIF	Montant	PASSIF	Montant
Immobilisations incorporelles nettes	15 000 000	Capital	134 000 000
Immobilisations corporelles nettes	110 960 866	Primes et Resreves	26 896 678
Immobilisations financières	24 645 538	Report à nouveau	65 637 351
Stocks	1 170 584 361	Résultat net de l'exercice	111 683 995
Créances et emplois assimilés	5 110 895 648	Dettes financières	135 208 627
Trésorerie - Actif	460 688 428	Dettes d'exploitation	6 169 348 190
		Trésorerie - Passif	250 000 000
TOTAL	6 892 774 841	TOTAL	6 892 774 841
COMPTE DE RESULTAT DU 01 JANVIER 2010 AU 31 DECEMBRE 2010			
CHARGES	Montant	PRODUITS	Montant
Achats et frais /achats	3 689 089 924	Ventes de marchandises	5 444 237 623
Variation de stocks	-73 644 736	Prestation de services	6 898 513
Transport	67 134 968	Autres produits	798 006 343
Services extérieurs	818 904 001		
Impôts et taxes	73 908 750		
Autres charges	1 083 680 738		
TOTAL	5 659 073 645	TOTAL	6 249 142 479
		VALEUR AJOUTEE	590 068 834
Charges du personnel	353 494 870		
		EXCEDENT BRUT D'EXPLOITATION	236 573 964
Dotations aux amortissements et provisions	56 277 864	Reprises de provisions	
		RESULTAT D'EXPLOITATION	180 296 100
Charges financières	53 612 105	Poduits financiers	
Charges hors activités ordinaires		Produits hors activités ordinaires	
Impôt sur le résultat	15 000 000		
		RESULTAT NET	111 683 995



Nouvelles Éditions Ivoiriennes

Société anonyme d'Économie mixte avec conseil d'administration

Au capital de 134 000 000 de FCFA

Siège social : 01 BP 1818 abidjan 01

RC : 164 178

Projet d'affectation du résultat

Résultat de l'exercice 2010	111 683 995
Report à nouveau antérieur	65 637 351
Nouveau report à nouveau	177 321 346



BOURSE REGIONALE DES VALEURS MOBILIERES S.A.

Afrique de l'Ouest

SOCIETE ANONYME AU CAPITAL DE F.CFA 3 062 040 000

Siège Social : Abidjan - COTE D'IVOIRE

Adresse : 18, Avenue Joseph Anoma – 01 BP 3802 Abidjan 01

Tél.: (225) 20 32 66 85 / 20 32 66 86 - Fax : (225) 20 32 47 77 / 20 32 66 84

Email : brvm@brvm.org

AVIS N° 053- 2011 / BRVM

Droit d'Attribution BOA BF

Valeur Théorique


La Bourse Régionale des Valeurs Mobilières porte à la connaissance du public et des intervenants du marché, que dans le cadre de l'augmentation du capital de la Banque Of Africa Burkina Faso (BOA BF) par incorporation de réserves à raison d'une (1) action nouvelle pour vingt (20) actions anciennes, la valeur théorique du droit d'attribution (Da) à la clôture de la séance de bourse du mercredi 15 juin 2011 est de **1 575 FCFA**.


L'action BOA BF cotera **Ex - Droit d'attribution** à partir de la séance de bourse du **jeudi 16 juin 2011**, avec un cours de référence de **31 425 FCFA**.

Par conséquent, tous les ordres de bourse en attente dans le système de négociation à cette date seront annulés. Chaque SGI a la responsabilité de retransmettre de nouveaux ordres après avoir informé ses clients de cet événement.

Fait à Abidjan, le 15 juin 2011

Pour le Directeur Général,
le Directeur des Technologies de
l'Information, Chargé de l'Intérim


Abdelkader N'DIA





BOURSE REGIONALE DES VALEURS MOBILIERES
Afrique de l'Ouest

BOURSE REGIONALE DES VALEURS MOBILIERES S.A.

Afrique de l'Ouest

SOCIETE ANONYME AU CAPITAL DE F.CFA 3 062 040 000

Siège Social : Abidjan - COTE D'IVOIRE

Adresse : 18, Avenue Joseph Anoma – 01 BP 3802 Abidjan 01

Tél.: (225) 20 32 66 85 / 20 32 66 86 - Fax : (225) 20 32 47 77 / 20 32 66 84

Email. : brvm@brvm.org


AVIS N°054-2011 / BRVM


Annulation de transactions

La Bourse Régionale des Valeurs Mobilières de l'Afrique de l'Ouest porte à la connaissance du public et des intervenants du marché, que la transaction portant sur deux (02) actions BOLLORE AFRICA LOGISTICS enregistrées à la séance de bourse du mercredi 15 juin 2011 ont été annulées.

Fait à Abidjan, le 15 juin 2011

Pour le Directeur Général, le
Directeur des Technologies
de l'Information Chargé de
l'Intérim


Abdelkader N'DIA





BOURSE REGIONALE DES VALEURS MOBILIERES S.A.

Siège Social : 18, Rue Joseph Anoma – 01 B.P. 3802 Abidjan 01

Tel: (225) 20 326 685 / 20 326 686 Fax : (225) 20 326 684 E-mail : brvm@brvm.org

Site Internet : www.brvm.org

Antennes **BENIN** Tél : 229 312126 **BURKINA FASO** Tél : 226 308773 **COTE D'IVOIRE** Tél : 225 20326685 **GUINEE BISSAU** Tél : 225 20326686 **MALI** Tél : 223 232354 **NIGER** Tél : 227 736692 **SENEGAL** Tél : 221 8211518 **TOGO** Tél : 228 212305

COMMUNIQUE /NEGO/102/2011



La BRVM a clôturé sa séance de cotation du mercredi 15 juin 2011 en légère baisse par rapport à la séance précédente. L'indice BRVM 10 est passé de 181,79 à 181,72 points; soit un repli de 0,04%. L'indice BRVM Composite, pour sa part, a gagné 0,01% à 155,89 contre 155,88 points précédemment.

1. La valeur des transactions s'établit à 229,88 millions de FCFA contre 260,56 millions de FCFA réalisés le mardi dernier.
2. La négociation a porté sur 19 sociétés pour un total de 39 inscrites sur le marché des actions. Le nombre de titres échangés s'est élevé à 121 811.
3. 17 SGI dont 9 hors Côte d'Ivoire ont participé au marché sur les 22 agréées.
4. La capitalisation boursière du marché des actions s'est chiffrée à 3 420 909 054 838 FCFA. Celle du marché obligataire s'élève à 599 668 289 010 FCFA.
5. Sur le marché obligataire, 1 262 obligations CAA BENIN 6% 2007-2012, ont été échangées pour une valeur totale de 11,99 millions de FCFA, coupons courus non compris.

Nous remercions tous les intervenants du marché boursier régional et vous informons que la prochaine séance de cotation aura lieu, le jeudi 16 juin 2011.

Fait à Abidjan, le 15 juin 2011.

Pour le Directeur Général, le Directeur des
Technologies de l'Information Chargé de
l'Intérim

Abdelkader N'DIAYE