



Bulletin Officiel de la Cote

BOURSE REGIONALE DES VALEURS MOBILIERES S.A.

SOCIETE ANONYME AU CAPITAL DE FCFA 3 062 040 000

Siège Social: Abidjan - COTE D'IVOIRE

Siège Social : 18, Rue Joseph Anoma (Rue des Banques) – 01 B.P. 3802 Abidjan

Tel: (225) 20 326 685 / 20 326 686 Fax : (225) 20 326 684

Site Internet: www.brvm.org

Bulletin du 16 juin 2011

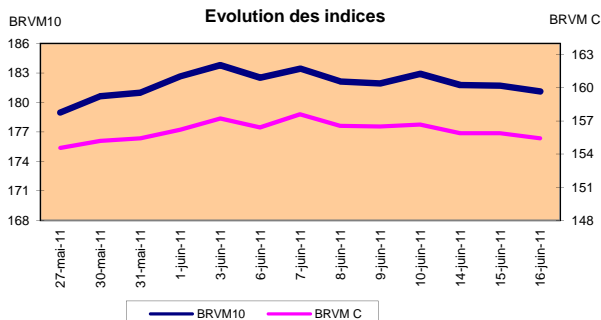
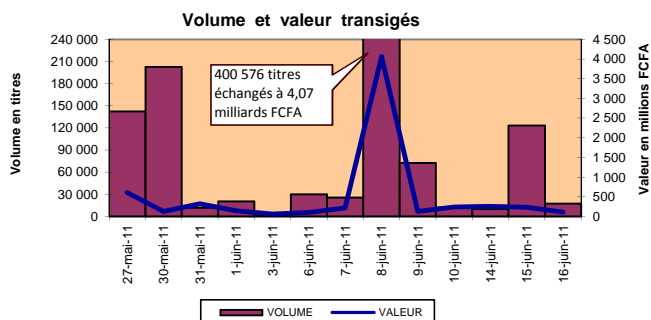
Vol : 14 N° : 103

Séance du 16 juin 2011

Indices de référence

Base = 100 au 15 septembre 1998	Fermeture	Variation		Fermeture Précédente	Capitalisation Boursière en F CFA
		en valeur	en %		
BRVM 10	181,11	-0,61	-0,34%	181,72	2 746 670 664 831
BRVM Composite	155,42	-0,47	-0,30%	155,89	3 410 576 208 051

Capitalisation du marché obligataire (en F CFA)	599 668 289 010
--------------------------------------------------	-----------------



Indices sectoriels

Base = 100 au 14 juin 1999	Fermeture	Variation		Fermeture Précédente	Nombre de sociétés
		en valeur	en %		
BRVM - Industrie	82,07	-0,02	-0,02%	82,08	13
BRVM - Services Publics	423,94	0,23	0,05%	423,71	4
BRVM - Finances	59,08	-1,19	-1,97%	60,27	8
BRVM - Transport	215,23	11,12	5,45%	204,11	2
BRVM - Agriculture	322,73	0,72	0,22%	322,00	4
BRVM - Distribution	117,79	0,00	0,00%	117,79	7
BRVM - Autres Secteurs	45,25	0,00	0,00%	45,25	1

Sommaire du marché

	Volume Transigé	Valeur Totale Transigée (F CFA)	Nombre de Transactions	Nombre de titres échangés	Titres		
					Gains	Pertes	Inchangés
Actions	16 726	107 782 560	104	17	5	5	7
Obligations	643	5 156 000	9	2	0	0	2
Droits	0	0	0	0	0	0	0

Titres les plus actifs		Plus fortes hausses			Plus fortes baisses		
Titres	Volume	Titres	Cours	Variation	Titres	Cours	Variation
ECOBANK TRANS. INCORP. TG	14 840	SOGB CI	48 800	2750	BICI CI	37 000	-2 980
TOGO TELECOM 6,50% 2007-2014	637	Bank Of Africa Cote d'Ivoire	29 000	1000	SAPH CI	39 000	-990
SOGB CI	634	SODE CI	17 000	875	SITAB CI	64 000	-100
SAPH CI	334	CIE CI	16 050	50	SGB CI	41 900	-100
SONATEL SN	321	Bank Of Africa NIGER	32 010	10	ECOBANK TRANS. INCORP. TG	43	-1

Indices boursiers internationaux

Places financières africaines	Indices	Clôture 16-juin-11	Variation Séance précédente	Indices au 31-déc.-10	Autres places financières	Indices	Clôture 16-juin-11	Variations Séance précédente	Indices au 31/12/10
ACCRA (*)	GSE	1 175,90	1,01%	7369,21	PARIS (**)	CAC 40	3 760,79	-1,21%	3804,78
CASABLANCA (*)	MADEX	9 747,31	-0,67%	10335,25	LONDRES (*)	FOOTSIE 100	5 668,92	-1,81%	5899,94
LAGOS	NSE	25 471,6	-0,24%	24770,52	NEW YORK (*)	DJIA	11 897,27	-1,48%	11577,51
TUNIS (*)	TUNINDEX	4 218,26	0,33%	5112,52	TOKYO (*)	NIKKEI 225	9411,28	-1,70%	10228,92

(*) Indices de la veille

(**) Indices à 11 H00GMT

Coupons annoncés

Symbole	Titre	Coupon		
		Montant net (FCFA)	Date de détachement	Date de paiement
PRSC	SDA CI	11 250	22-juin-11	24-juin-11
SOGC	SOGB CI	8 334	23-juin-11	27-juin-11
ONTBF	ONATEL BF	2 625	13-juil.-11	15-juil.-11

ND: Non Disponible

MARCHÉ DES ACTIONS

Séance du 16 juin 2011

Symbole	Titre	Classe de Capitalisation Boursière	Qté	Cours		Qté	Cours du jour	Volume	Valeur	Cours Précéd.	Séance prochaine		Dernier dividende Payé		Cours extrêmes de l'année		
				Ach. / Vend.							Cours Reference	Ecart maximum	Montant net	Date	Plus Bas	Plus Haut	
SECTEUR - INDUSTRIE																	
CABC	SICABLE CI	C	10	24265 / 30000	25	30 000	86	2 580 000	30 000	30 000	27 750	32 250	2 340	18-mai-10	21 000	30 000	
CDAC	CEDA CI	C		/ 4710	95	NC			4 710	4 710	4 360	5 060	630	7-juil-00	4 710	4 710	
FTSC	FILTISAC CI	B	10	3400 / 3400	3	NC			3 200	3 200	2 960	3 440	321,08	19-juil-10	2 775	3 250	
NEIC	NEI CI	C	1	3085 /		NC			3 085	3 085	2 855	3 315	225	28-juin-01	3 085	3 085	
N TLC	NESTLE CI	B	10	49000 /		NC			48 755	48 755	45 100	52 410	2 700	22-juil-10	48 750	56 625	
SEMC	SIEM CI	B		/ 27000	50	NC			26 995	26 995	24 975	29 015	2 250	30-juil-10	26 995	31 995	
SIVC	SIVOA CI	C	72	7235 / 7500	35	NC			7 235	7 235	6 695	7 775	900	12-juil-10	7 000	9 000	
SLBC	SOLIBRA CI	A	2 945	175965 /		NC			175 965	175 965	162 770	189 160	12 060	20-mai-10	160 025	199 800	
SMBC	SMB CI	B	490	20740 /			20 740	12	248 880	20 740	19 185	22 295	1 087	24-juil-09	17 950	20 740	
STBC	SITAB CI	B	20	62000 / 65000	149	64 000	20	1 280 000	64 100	64 000	59 200	68 800	8 270	14-avr-10	57 500	64 100	
TTRC	TRITURAF CI-Ste en Liquidation	C				NC			1 600	1 600	1 480	1 720	1 440	19-juil-02	1 600	1 600	
UNLC	UNILEVER CI	B	15	38700 / 51900	10	NC			38 500	38 500	35 615	41 385	2 421	2-juil-10	38 500	60 000	
UNXC	UNIWAX CI	C				NC			9 250	9 250	8 560	9 940	1 350	6-juin-03	9 250	9 250	
TOTAL							118	4 108 880									
SECTEUR - SERVICES PUBLICS																	
CIEC	CIE CI	B	12	16050 / 16200	971	16 050	60	963 000	16 000	16 050	14 850	17 250	1 854	30-juin-10	13 500	18 040	
ONTBF	ONATEL BF	A	5	46995 / 46995	49	NC			47 000	47 000	43 475	50 525			45 500	50 000	
SDCC	SODE CI	B	41	16225 / 17000	319	17 000	80	1 360 000	16 125	17 000	15 725	18 275	1 350	30-juin-10	11 500	17 000	
SNTS	SONATEL SN	A	292	142800 / 149000	464	149 000	321	47 829 000	149 000	149 000	137 825	160 175	12 600	28-avr-11	142 450	186 055	
TOTAL							461	50 152 000									
SECTEUR - FINANCES																	
BICC	BICI CI	B	292	37000 / 39980	103	37 000	18	666 000	39 980	37 000	34 225	39 775	4 320	7-juin-10	37 000	42 000	
BOAB	BANK OF AFRICA BN	B	9	48000 /		48 000	31	1 488 000	48 000	48 000	44 400	51 600	3 255	2-mai-11	47 500	48 000	
BOABF	Bank Of Africa Burkina Faso	B	7	32500 / 32500	10	NC			33 000	31425 ex-d	29 070	33 780	2 125	3-mai-11	28 565	35 000	
BOAC	Bank Of Africa Cote d'Ivoire	B	20	28000 / 29000	199	29 000	42	1 218 000	28 000	29 000	26 825	31 175	1 800	2-juin-10	27 000	32 250	
BOAN	Bank Of Africa NIGER	B	1	32000 / 32010	199	32 010	100	3 201 000	32 000	32 010	29 610	34 410	2 250	13-avr-11	31 990	35 010	
ETIT	ECOBANK TRANS. INCORP. TG	A	1 338	43 / 44	56 000	43	14 840	638 120	44	43	40	46	1,57	9-juil-10	43	50	
SAFC	SAFCA CI	C	7	22500 /		NC			23 000	23 000	21 275	24 725	2 250	22-juil-10	23 000	24 800	
SGBC	SGB CI	A	80	38520 / 41900	2	41 900	9	377 100	42 000	41 900	38 760	45 040	5 032	6-juil-10	29 955	50 010	
TOTAL							15 040	7 588 220									
SECTEUR - TRANSPORT																	
SDSC	BOLLORE AFRICA LOGISTICS C	B	1 017	42805 /		42 805	12	513 660	42 805	42 805	39 595	46 015	3 428	8-juin-11	40 475	48 005	
SVOC	MOVIS Côte d'Ivoire	C	30	2900 /		NC			2 980	2 980	2 760	3 200	270	5-juil-99	2 980	3 500	
TOTAL							12	513 660									
SECTEUR - AGRICULTURE																	
PALC	PALM CI	B	572	11000 / 11200	25	11 000	115	1 265 000	11 000	11 000	10 175	11 825	225	21-juil-00	11 000	14 990	
SICC	SICOR CI	C		/ 4000	85	NC			4 100	4 100	3 795	4 405	1 919	25-sept-00	4 100	4 600	
SOGC	SOGB CI	A	12	48000 / 48800	2 383	48 800	634	30 939 200	46 050	48 800	45 140	52 460	2 502	26-juil-10	28 000	48 800	
SPHC	SAPH CI	A	96	38000 / 39000	505	39 000	334	13 026 000	39 990	39 000	36 075	41 925	1 800	7-juin-10	20 535	41 000	
TOTAL							1 083	45 230 200									
SECTEUR - DISTRIBUTION																	
ABJC	SERVAIR ABIDJAN CI	C	4	3605 /		NC			3 355	3 355	3 105	3 605	225	13-juil-00	3 350	4 500	
BNBC	BERNABE CI	C	25	20000 / 23000	100	NC			18 005	18 005	16 655	19 355	2 700	30-juin-10	17 000	19 345	
CFAC	CFAO CI	B	5	16005 / 18500	10	NC			16 005	16 005	14 805	17 205	2 784	14-juin-10	16 000	19 100	
PRSC	SDA CI	B				NC			100 000	100 000	92 500	107 500	11 250	30-juin-10	95 000	100 000	
SHEC	SHELL CI	B	10	14650 / 15800	218	15 800	12	189 600	15 800	15 800	14 615	16 985	736	9-juin-10	15 800	18 500	
SRIC	SARI CI	C		/ 42000	20	NC			42 000	42 000	38 850	45 150	5 262	14-juin-10	42 000	42 000	
TTLC	TOTAL Côte d'Ivoire S.A.	B	6	83250 / 83250	176	NC			90 000	90 000	83 250	96 750	9 722	18-juin-10	87 800	96 750	
TOTAL							12	189 600									
AUTRES SECTEURS																	
STAC	SETAO CI	C				NC			3 665	3 665	3 395	3 935			3 665	4 625	
TOTAL																	
TOTAL - Marché des actions								16 726	107 782 560								

Légende:

Mentions : NC: Non Coté Ex: Ex-coupon ou Ex-droit SP: Suspendu DIF: Différé

Classe de Capitalisation Boursière :

- A: Sociétés ayant une capitalisation boursière Supérieure à 100 milliards FCFA.
 B: Sociétés ayant une capitalisation boursière Comprise entre 10 milliards FCFA et 100 milliards FCFA.
 C: Sociétés ayant une capitalisation boursière Inférieure ou égale à 10 milliards FCFA.

MARCHÉ DES DROITS

Symbole	Titre	Qté	Cours		Qté	Cours du jour	Volume	Valeur	Cours Précéd.	Séance prochaine		Parité	Période de Négociation	
			Ach. / Vend.							Cours Reference	Ecart maximum		Début	Fin
TOTAL-Marché des droits														

Parité: y pour x signifie y droits pour x action nouvelle

MARCHÉ DES OBLIGATIONS

Séance du 16 juin 2011

Symbole	Titre	Qté	Cours Ach. / Vend.	Qté	Cours du jour	Volume	Valeur	Cours Précéd.	Séance prochaine		Cupon couru	Type Amort	Cupon d'intérêt			
									Cours Reference	Ecart maximum			Période	Montant net	Eché.	
OBLIGATIONS REGIONALES																
BIDC.O1	BIDC 5,60% 2006-2013				NC			10 000	10 000	9 250	10 750	474,08	ACD	A	560,0000	11-août
BIDC.O2	BIDC 6,75 2010-2017	300	9800 / 10000	641	NC			10 000	10 000	9 250	10 750	135,00	ACD	S	338,4250	04/04-10
BOAB.O2	BOA BENIN 6,20% 2009-2014		/ 9900	160	NC			9 700	9 700	8 975	10 425	571,62	AC	A	582,8000	23-juin
BOABF.O1	BOA-Burkina F. 5,90% 2006-2011				NC			10 000	10 000	9 250	10 750	270,46	AC	A	554,6000	20-déc
BOABF.O2	BOA BURKINA F. 6,20% 2009-2014				NC			10 000	10 000	9 250	10 750	571,62	AC	A	582,8000	23-juin
BOAC.O1	BOA - CI 6,20% 2009-2014		/ 10000	587	NC			10 000	10 000	9 250	10 750	595,95	AC	A	607,6000	23-juin
BOAD.O6	BOAD 5,35% 2004-2011				NC			10 000	10 000	9 250	10 750	326,86	ACD	A	535,0000	5-nov
BOAD.O7	BOAD 5% 2005-2013				NC			10 000	10 000	9 250	10 750	232,88	ACD	A	500,0000	28-déc
BOAD.O8	BOAD 4,50% 2005-2011				NC			10 000	10 000	9 250	10 750	209,59	ACD	A	450,0000	28-déc
BOAD.O9	BOAD 5% 2006-2014				NC			10 000	10 000	9 250	10 750	176,71	ACD	A	500,0000	7-févr
BOAD.O10	BOAD 4,75% 2006-2012				NC			10 000	10 000	9 250	10 750	167,88	ACD	A	475,0000	7-févr
BOAM.O1	BOA-Mali 5,75% 2006-2011				NC			10 000	10 000	9 250	10 750	243,96	AC	A	500,2500	20-déc.
BOAM.O2	BOA MALI 6,50% 2009-2014				NC			10 000	10 000	9 250	10 750	554,65	AC	A	565,5000	23-juin
BOAN.O1	BOA NIGER 6,50% 2009-2014				NC			9 975	9 975	9 230	10 720	554,65	AC	A	565,5000	23-juin
BOAS.O1	BOA SENEGAL 6,50% 2009-2014		/ 9800	200	NC			9 800	9 800	9 065	10 535	599,28	IF	A	611,0000	23-juin
CAAB.O2	CAA BENIN 6% 2007-2012		/ 9500	60	NC			9 500	9 500	8 790	10 210	233,42	ACD	A	600,0000	25-janv.
CEB.O2	CEB 6,50% 2004-2011				SP			3 333	3 333	3 085	3 580	216,67	ACD	A	216,6670	16-juin
CLTB.O2	CELTEL BURKINA 6,35% 2007-2013				NC			10 000	10 000	9 250	10 750	196,22	ACD	S	298,4500	17/02-08
EOS.O2	Etat Sénégal 5,50% 2007-2012				NC			9 310	9 310	8 615	10 005	363,15	ACD	A	550,0000	18-oct.
EOS.O3	ETAT DU SENEGAL 6,75%2010-2015	2	9999 / 9999	2	NC			10 000	10 000	9 250	10 750	392,05	ACD	A	675,0000	16-nov.
PAAC.O1	PAA 6,95% 2010-2017		/ 9980	54	NC			9 975	9 975	9 230	10 720	35,45	ACD	S	343,3490	28/05-11
PADS.O1	PAD 6,50% 2004-2011		/		NC			10 000	10 000	9 250	10 750	562,45	ACD	A	611,0000	15-juil.
PADS.O2	PAD 7% 2010-2017	300	9999 /		NC			10 000	10 000	9 250	10 750	295,27	ACD	S	305,3340	22/06-12
PALC.O1	PALMCI 7% 2009-2016		/ 10000	17 607	10 000	6	60 000	10 000	10 000	9 250	10 750	321,26	ACD	S	343,9400	28/06-12
SEM.O1	SEMA 6,85% 2007-2012				NC			10 000	10 000	9 250	10 750	37,25	ACD	S	297,9750	24/05-11
SHAF.O2	SHELTER AFRIQUE 6% 2008-2014				NC			10 000	10 000	9 250	10 750	42,39	ACD	S	300,0000	21/05-11
STRAC.O1	SOTRA 6,80% 2007-2012				NC			9 800	9 800	9 065	10 535	635,36	AC	A	666,4000	3-juil.
TGTLT.O1	TOGO TELECOM 6,50% 2007-2014	30	7255 / 8000	11 671	8 000	637	5 096 000	8 000	8 000	7 400	8 600	165,84	ACD	S	250,1271	15/02-08
TPCI.O7	TPCI 6,25% 2008-2011	500	9450 / 9500	500	NC			9 500	9 500	8 790	10 210	469,18	IF	A	625,0000	15-sept.
TPCI.O8	TPCI 6,95% 2009-2014		/ 9500	324	NC			9 450	9 450	8 745	10 155	599,79	ACD	A	695,0000	5-août
TPCI.O9	TPCI 6,25% 2010-2013				NC			10 000	10 000	9 250	10 750	27,32	IF	A	625,0000	31-mai
TPCI.O10	TPCI 7% 2010-2017		/ 10000	1 100	NC			10 000	10 000	9 250	10 750	494,79	AC	A	700,0000	1-oct.

Total								643	5 156 000							
--------------	--	--	--	--	--	--	--	------------	------------------	--	--	--	--	--	--	--

OBLIGATIONS KOLAS

AFD.O1	AFD 5,25% 2008-2016				NC			9 900	9 900	9 160	10 640	137,70	IF	A	525,0000	12-mars
SFI.O1	SFI 4,75% 2006-2011				NC			10 000	10 000	9 250	10 750	234,25	IF	A	475,0000	18-déc.
TOTAL																

TOTAL-Marché des obligations								643	5 156 000							
-------------------------------------	--	--	--	--	--	--	--	------------	------------------	--	--	--	--	--	--	--

Légende:

Type Amort: Type d'Amortissement - IF: IN FINE - AC: AMORTISSEMENT CONSTANT - AD: AMORTISSEMENT DEGRESSIF - ACD: AMORTISSEMENT DIFFERE CONSTANT

Période: Périodicité de paiement des coupons - A: annuelle - S: Semestrielle - T: Trimestrielle

Eché.: Échéance de paiement des intérêts

Mentions: NC: Non Coté Ex: Ex-coupon ou Ex-droit SP: Suspendu DIF: Différé

Avis, Décisions, Instructions & Circulaires du jour

Les Avis et Instructions sont disponibles auprès des Antennes Nationales de Bourse et sur le site internet de la BRVM : www.brvm.org

**FILATURES, TISSAGES, SACS, COTE D'IVOIRE S.A.
"FILTISAC S.A."**

Société Anonyme avec Conseil d'Administration, PCA et DG
au capital de **8.814.837.500 FCFA**
Siège social : Km 8, Route d'Abobo Gare,
01 B.P. 3962 - ABIDJAN 01
R.C.C.M. n° CI-ABJ-1965-B-4412

CONVOCAION A L'ASSEMBLEE GENERALE ORDINAIRE

Les actionnaires de la société FILTISAC sont convoqués en Assemblée Générale Ordinaire, le :

VENDREDI 1^{er} JUILLET 2011
A 11 HEURES
DEBUT DES INSCRIPTIONS : 10 HEURES
A l'Immeuble C.R.R.A.E - U.M.O.A
ABIDJAN - Plateau (RCI)

A l'effet de délibérer de l'ordre du jour suivant :

- 1) Rapport de gestion du Conseil d'Administration à l'Assemblée Générale Ordinaire sur la marche de la société au cours de l'exercice clos le 31 décembre 2010.
- 2) Rapport général des Commissaires aux Comptes sur les états financiers de synthèse de l'exercice clos le 31 décembre 2010.
- 3) Rapport spécial des Commissaires aux Comptes sur les conventions visées à l'article 438 de l'Acte uniforme relatif au droit des sociétés commerciales et du GIE.
- 4) Approbation de ces rapports ainsi que des comptes et opérations de l'exercice.
- 5) Affectation du résultat de l'exercice clos le 31 décembre 2010.
- 6) Quitus aux administrateurs et aux Commissaires aux Comptes.
- 7) Renouvellement des mandats d'administrateurs et nomination d'un nouvel administrateur.
- 8) Pouvoirs en vue des formalités.

Tout actionnaire ou représentant légal d'actionnaire sera admis à l'Assemblée et pourra s'y faire représenter par un mandataire, actionnaire ou non actionnaire.

La liste des actionnaires, le rapport de gestion du Conseil d'Administration, les rapports des Commissaires aux Comptes et le texte des résolutions proposées à l'Assemblée Générale Ordinaire seront tenus à la disposition des actionnaires au siège social de la société durant les quinze jours précédant l'Assemblée.

Les propriétaires d'actions seront admis à l'Assemblée sur justification de leur identité.
Les pouvoirs des mandataires devront être déposés à l'Assemblée, en entrant en séance.

Nous vous prions de croire, cher actionnaire, à l'assurance de notre considération distinguée.

Pour le Conseil d'Administration
M. Yves ROLAND
Président du Conseil d'Administration

FILTISAC SA

**PROJET DE TEXTE DES RESOLUTIONS SOUMISES A L'APPROBATION
DE L'ASSEMBLEE GENERALE ORDINAIRE**

Première résolution : Approbation des Comptes et du Bilan, quitus.

L'Assemblée Générale, après avoir entendu la lecture du rapport de gestion du Conseil d'administration et du rapport général des Commissaires aux Comptes sur l'exercice clos le 31 décembre 2010, approuve tels qu'ils ont été présentés, les comptes de cet exercice se soldant par une perte nette de **un milliard quatre vingt quatorze millions trois cent quatre mille neuf cent quatre vingt quinze (1 094 304 995) francs CFA.**

Elle approuve également les opérations traduites par ces comptes ou résumées dans ces rapports.

L'Assemblée Générale donne en conséquence, aux administrateurs et aux Commissaires aux Comptes, quitus de l'exécution de leurs mandats pour l'exercice écoulé.

Deuxième résolution : Rapport spécial des Commissaire aux Comptes.

L'Assemblée Générale approuve dans les conditions de l'article 440 de l'Acte uniforme portant droit des sociétés commerciales et du G.I.E, les conventions réglementées visées par les dispositions de l'article 438 de l'Acte uniforme sur le droit des sociétés commerciales et mentionnées dans le rapport spécial du Commissaire aux Comptes.

Troisième résolution : Affectation du résultat de l'exercice 2010.

L'Assemblée Générale décide d'affecter comme suit, le résultat de l'exercice clos le 31 décembre 2010, qui se solde par une perte nette de **un milliard quatre vingt quatorze millions trois cent quatre mille neuf cent quatre vingt quinze (1 094 304 995) francs CFA :**

Perte nette de l'exercice
Report à nouveau

FCFA
-1 094 304 995
15 023 183 243

TOTAL REPORT A NOUVEAU

13 928 878 248

La répartition des fonds propres après affectation du résultat sera la suivante :

	FCFA
Capital	8 814 837 500
Prime d'apport, d'émission, de fusion	13 174 706 182
Réserve légale	1 762 967 500
Réserves de réévaluation	688 894 272
Réserves libres	373 163 362
Report à nouveau	13 928 878 248
FONDS PROPRES	38 743 447 064

Quatrième résolution : Renouvellement des mandats d'administrateurs et nomination d'un nouvel administrateur.

Après avoir constaté que les mandats des administrateurs viennent à expiration ce jour, l'Assemblée Générale renouvelle, pour une durée de deux (2) années qui prendra fin à l'issue de la réunion de l'Assemblée Générale Ordinaire des actionnaires à tenir dans l'année 2013 pour statuer sur les comptes de l'exercice clos le 31 décembre 2012, les mandats des administrateurs ainsi qu'il suit :

- M. Yves ROLAND
- M. Christian GODDE
- Mme Aïssata DOUCOURE
- M. Mahamadou SYLLA
- M. Mahmoud RAJAN
- AKFED
- IPS (WA)
- AKA INVESTMENT TRUST

Sur proposition du Conseil d'Administration, l'Assemblée Générale nomme en qualité d'administrateur de la société, pour une durée de deux (02) années qui prendra fin à l'issue de la réunion de l'Assemblée Générale Ordinaire des actionnaires à tenir dans l'année 2013 pour statuer sur les comptes de l'exercice clos le 31 décembre 2012 :

- **Monsieur Karim KHOJA**, né le 15 novembre 1958 à Pretoria en Afrique du Sud, de nationalité Anglaise, domicilié à Dubai.

Le Conseil d'administration sera désormais composé comme suit :

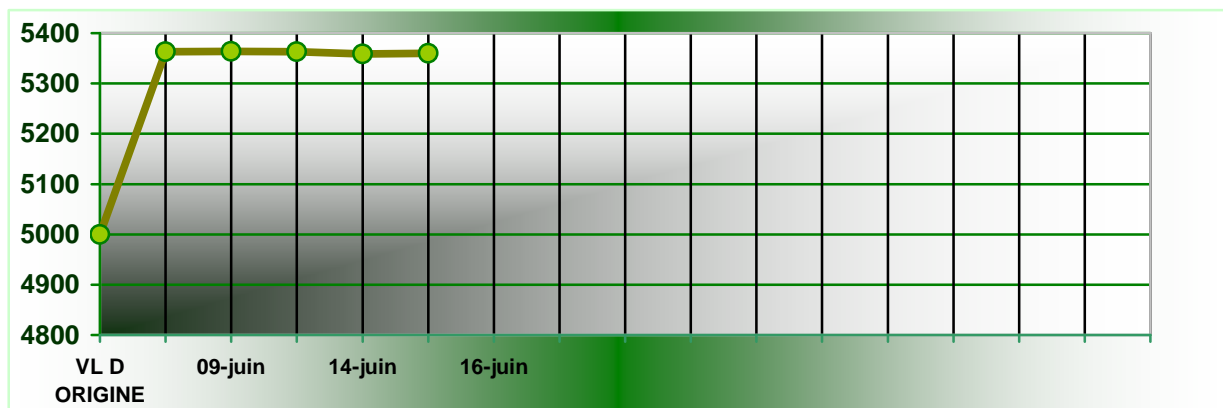
	ADMINISTRATEURS	REPRESENTANTS
1	M. Yves ROLAND	
2	M. Christian GODDE	
3	Mme Aïssata DOUCOURE	
4	M. Mahamadou SYLLA	
5	M. Mahmoud RAJAN	
6	M. Karim KHOJA	
7	AKFED	M. Lutfat KASSAM
8	IPS (WA)	M. Ibrahim Charles AMADOU
9	AKA INVESTMENT TRUST	M. Aziz KASSAM

Cinquième résolution : Pouvoirs en vue des formalités.

L'Assemblée Générale confère tous pouvoirs au porteur d'un original, d'une copie ou d'un extrait du présent procès-verbal aux fins d'accomplir toutes formalités de dépôt, de publicité et autres qu'il appartiendra.

La société de gestion BOA-ASSET MANAGEMENT publie, à l'attention des intervenants du Marché Financier Régional, la Valeur Liquidative du FCP EMERGENCE, déterminée le 15 Juin 2011, et de référence pour le, 16 Juin 2011, dans le tableau ci-dessous :

VL FCP EMERGENCE	
Nombre de parts au 15/06/2011	769,455.30
Valeur liquidative d'origine	5,000.00 F CFA
Valeur liquidative déterminée le, 14/06/2011	5,358.96 FCFA
Valeur liquidative déterminée le, 15/06/2011	5,359.90 FCFA
PERFORMANCE de la VL du 15/06/2011 (par rapport à la précédente)	+0,018%
Valeur Actif net au 15/06/2011	4, 124,205,495 FCFA



EVOLUTION HEBDOMADAIRE

PERFORMANCE du Mois en cours :	+0,022%
PERFORMANCE de la VL Mois de MARS :	+0,291%
PERFORMANCE de la VL Annuelle* :	+1,029%
PERFORMANCE DEPUIS L'ORIGINE DE L'ACTIVITE :	+7.198%

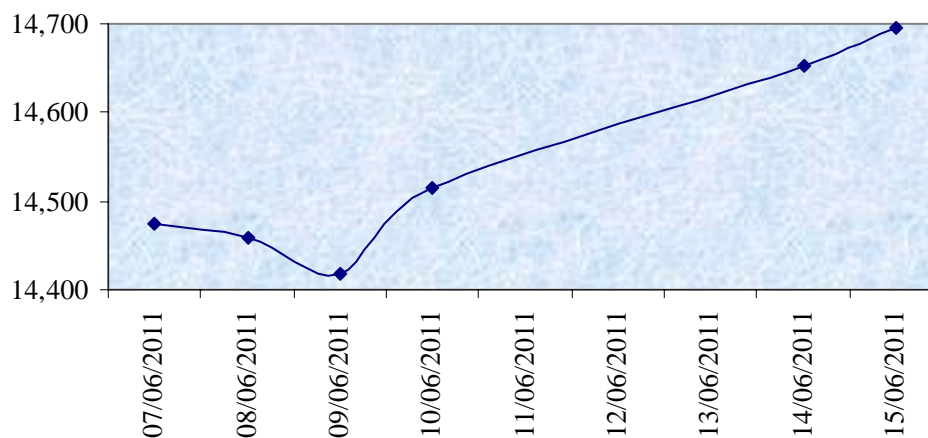
* Depuis le 01/01/2011 : Début de l'exercice 2011

Publication quotidienne de la Valeur Liquidative du FCP SOGEVALOR

La Valeur Liquidative du FCP SOGEVALOR au 15 juin 2011 se présente comme suit :

Valeur Nominale d'origine	Valeur Liquidative	Valeur Liquidative précédente	Perf./dernière VL	Perf./début d'année
5 000	14 695	14 653	0.29%	9.93%

Valeur Liquidative FCP SOGEVALOR du 07/06/2011 au 15/06/2011





BOURSE REGIONALE DES VALEURS MOBILIERES S.A.

Siège Social : 18, Rue Joseph Anoma – 01 B.P. 3802 Abidjan 01
Tel: (225) 20 326 685 / 20 326 686 Fax : (225) 20 326 684 E-mail : brvm@brvm.org
Site Internet : www.brvm.org

Antennes **BENIN** **BURKINA FASO** **COTE D'IVOIRE** **GUINEE BISSAU** **MALI** **NIGER** **SENEGAL** **TOGO**
Tél : 229 312126 Tél : 226 308773 Tél : 225 20326685 Tél : 225 20326686 Tél : 223 232354 Tél : 227 736692 Tél : 221 8211518 Tél : 228 212305

COMMUNIQUE /NEGO/103/2011



La BRVM a clôturé sa séance de cotation du jeudi 16 juin 2011 en baisse par rapport à la séance précédente. L'indice BRVM 10 est passé de 181,72 à 181,11 points; soit un repli de 0,34%. L'indice BRVM Composite, pour sa part, a cédé 0,30% à 155,42 contre 155,89 points précédemment.

1. La valeur des transactions s'établit à 112,94 millions de FCFA contre 229,88 millions de FCFA réalisés le mercredi dernier.
2. La négociation a porté sur 17 sociétés pour un total de 39 inscrites sur le marché des actions. Le nombre de titres échangés s'est élevé à 16 726.
3. 17 SGI dont 9 hors Côte d'Ivoire ont participé au marché sur les 22 agréées.
4. La capitalisation boursière du marché des actions s'est chiffrée à 3 410 576 208 051 FCFA. Celle du marché obligataire s'élève à 599 668 289 010 FCFA.
5. Sur le marché obligataire, 643 obligations ont été échangées pour une valeur totale de 5,16 millions de FCFA, coupons courus non compris.

Nous remercions tous les intervenants du marché boursier régional et vous informons que la prochaine séance de cotation aura lieu, le vendredi 17 juin 2011.

Fait à Abidjan, le 16 juin 2011.

Pour le Directeur Général, le Directeur des
Technologies de l'Information Chargé de
l'Intérim



Abdelkader N'DIAYE