



Bulletin Officiel de la Cote

BOURSE REGIONALE DES VALEURS MOBILIERES S.A.

SOCIETE ANONYME AU CAPITAL DE FCFA 3 062 040 000

Siège Social: Abidjan - COTE D'IVOIRE

Siège Social : 18, Rue Joseph Anoma (Rue des Banques) – 01 B.P. 3802 Abidjan

Tel: (225) 20 326 685 / 20 326 686 Fax : (225) 20 326 684

Site Internet: www.brvm.org

Bulletin du 17 juin 2011

Vol : 14 N° : 103

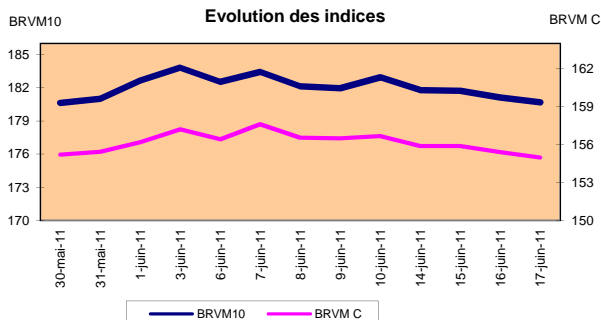
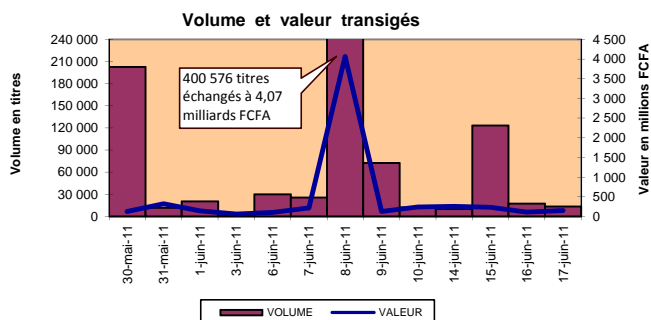
Séance du 17 juin 2011

Indices de référence

Base = 100 au 15 septembre 1998	Fermeture	Variation		Fermeture Précédente	Capitalisation Boursière en F CFA
		en valeur	en %		
BRVM 10	180,69	-0,41	-0,23%	181,11	2 740 393 252 491
BRVM Composite	154,97	-0,46	-0,29%	155,42	3 400 544 966 381

Capitalisation du marché obligataire (en F CFA)

597 197 550 910



Indices sectoriels

Base = 100 au 14 juin 1999	Fermeture	Variation		Fermeture Précédente	Nombre de sociétés
		en valeur	en %		
BRVM - Industrie	81,94	-0,12	-0,15%	82,07	13
BRVM - Services Publics	424,04	0,10	0,02%	423,94	4
BRVM - Finances	58,99	-0,09	-0,15%	59,08	8
BRVM - Transport	230,19	14,96	6,95%	215,23	2
BRVM - Agriculture	316,22	-6,50	-2,02%	322,73	4
BRVM - Distribution	113,75	-4,05	-3,44%	117,79	7
BRVM - Autres Secteurs	45,25	0,00	0,00%	45,25	1

Sommaire du marché

	Volume Transigé	Valeur Totale Transigée (F CFA)	Nombre de Transactions	Nombre de titres échangés	Titres		
					Gains	Pertes	Inchangés
Actions	12 515	143 825 912	159	22	4	7	11
Obligations	1 119	10 974 403	17	5	1	1	3
Droits	0	0	0	0	0	0	0

Titres les plus actifs		Plus fortes hausses			Plus fortes baisses		
Titres	Volume	Titres	Cours	Variation	Titres	Cours	Variation
ECOBANK TRANS. INCORP. TG	9 199	BOLLORE AFRICA LOGISTICS CI	46 000	3195	TOTAL Côte d'Ivoire S.A.	83 250	-6 750
ETAT DU SENEGAL 6,75% 2010-2015	597	SITAB CI	65 000	1000	SOGB CI	45 140	-3 660
SOGE CI	567	CIE CI	16 200	150	Bank Of Africa Burkina Faso	31 000	-2 000
PALM CI	539	SGB CI	42 000	100	UNILEVER CI	38 000	-500
SOGB CI	507	TPCI 6,95% 2009-2014	9 500	50	FILTISAC CI	3 000	-200

Indices boursiers internationaux

Places financières africaines	Indices	Clôture 17-juin-11	Variation Séance précédente	Indices au 31-déc.-10	Autres places financières	Indices	Clôture 17-juin-11	Variations Séance précédente	Indices au 31/12/10
ACCRA (*)	GSE	1 175,30	-0,05%	7369,21	PARIS (**)	CAC 40	3 830,83	1,02%	3804,78
CASABLANCA (*)	MADEX	9 661,06	-0,25%	10335,25	LONDRES (*)	FOOTSIE 100	5 714,51	0,28%	5899,94
LAGOS	NSE	25 428,4	-0,17%	24770,52	NEW YORK (*)	DJIA	11 961,52	0,54%	11577,51
TUNIS (*)	TUNINDEX	4 231,14	0,00%	5112,52	TOKYO (*)	NIKKEI 225	9351,40	-0,64%	10228,92

(*) Indices de la veille

(**) Indices à 11H00 GMT

Coupons annoncés

Symbole	Titre	Coupon		
		Montant net (FCFA)	Date de détachement	Date de paiement
PRSC	SDA CI	11 250	22-juin-11	24-juin-11
SOGC	SOGB CI	8 334	23-juin-11	27-juin-11
ONTBF	ONATEL BF	2 625	13-juil.-11	15-juil.-11

ND: Non Disponible

MARCHÉ DES ACTIONS

Séance du 17 juin 2011

Symbole	Titre	Classe de Capitalisation Boursière	Qté	Cours		Qté	Cours du jour	Volume	Valeur	Cours Précéd.	Séance prochaine		Dernier dividende Payé		Cours extrêmes de l'année	
				Ach. / Vend.							Cours Reference	Ecart max	Montant net	Date	Plus Bas	Plus Haut
SECTEUR - INDUSTRIE																
CABC	SICABLE CI	C	14	30000 / 35000	95	30 000	27	810 000	30 000	30 000	27 750	32 250	2 340	18-mai-10	21 000	30 000
CDAC	CEDA CI	C		/ 4710	95	NC			4 710	4 710	4 360	5 060	630	7-juil-00	4 710	4 710
FTSC	FILTISAC CI	B	10	2775 / 3000	130	3 000	210	630 000	3 200	3 000	2 775	3 225	321,08	19-juil-10	2 775	3 250
NEIC	NEI CI	C	1	3085 /		NC			3 085	3 085	2 855	3 315	225	28-juin-01	3 085	3 085
N TLC	NESTLE CI	B	16	49000 /		NC			48 755	48 755	45 100	52 410	2 700	22-juil-10	48 750	56 625
SEMC	SIEM CI	B		/ 27000	50	NC			26 995	26 995	24 975	29 015	2 250	30-juil-10	26 995	31 995
SIVC	SIVOA CI	C	97	7235 /		7 235	35	253 225	7 235	7 235	6 695	7 775	900	12-juil-10	7 000	9 000
SLBC	SOLIBRA CI	A	2 945	175965 /		NC			175 965	175 965	162 770	189 160	12 060	20-mai-10	160 025	199 800
SMBC	SMB CI	B	500	20740 /		NC			20 740	20 740	19 185	22 295	1 087	24-juil-09	17 950	20 740
STBC	SITAB CI	B	21	64000 / 65000	78	65 000	76	4 940 000	64 000	65 000	60 125	69 875	8 270	14-avr-10	57 500	65 000
TTRC	TRITURAF CI-Ste en Liquidation	C				1 600	10	16 000	1 600	1 600	1 480	1 720	1 440	19-juil-02	1 600	1 600
UNLC	UNILEVER CI	B	20	32000 / 38000	35	38 000	90	3 420 000	38 500	38 000	35 150	40 850	2 421	2-juil-10	38 000	60 000
UNXC	UNIWAX CI	C				NC			9 250	9 250	8 560	9 940	1 350	6-juin-03	9 250	9 250
TOTAL							448	10 069 225								
SECTEUR - SERVICES PUBLICS																
CIEC	CIE CI	B	57	16050 / 16200	928	16 200	47	761 400	16 050	16 200	14 985	17 415	1 854	30-juin-10	13 500	18 040
ONATBF	ONATEL BF	A	5	46900 / 46900	49	NC			47 000	47 000	43 475	50 525			45 500	50 000
SDCC	SODE CI	B	4 493	17000 / 18275	10	17 000	567	9 639 000	17 000	17 000	15 725	18 275	1 350	30-juin-10	11 500	17 000
SN TS	SONATEL SN	A	292	142800 / 149000	409	149 000	400	59 600 000	149 000	149 000	137 825	160 175	12 600	28-avr-11	142 450	186 055
TOTAL							1 014	70 000 400								
SECTEUR - FINANCES																
BICC	BICI CI	B	277	37000 / 39980	103	37 000	15	555 000	37 000	37 000	34 225	39 775	4 320	7-juin-10	37 000	42 000
BOAB	BANK OF AFRICA BN	B		/ 48000	21	48 000	70	3 360 000	48 000	48 000	44 400	51 600	3 255	2-mai-11	47 500	48 000
BOABF	Bank Of Africa Burkina Faso	B	391	31000 / 32500	110	31 000	94	2 914 000	33 000	31 000	28 675	33 325	2 125	3-mai-11	28 565	35 000
BOAC	Bank Of Africa Cote d'Ivoire	B	13	28300 / 29000	146	29 000	58	1 682 000	29 000	29 000	26 825	31 175	1 800	2-juin-10	27 000	32 250
BOAN	Bank Of Africa NIGER	B	900	31000 / 32000	162	32 000	37	1 184 000	32 010	32 000	29 600	34 400	2 250	13-avr-11	31 990	35 010
ETIT	ECOBANK TRANS. INCORP. TG	A	400 000	40 / 43	10 801	43	9 199	395 557	43	43	40	46	1,57	9-juil-10	43	50
SAFC	SAFCA CI	C				NC			23 000	23 000	21 275	24 725	2 250	22-juil-10	23 000	24 800
SGBC	SGB CI	A	80	38520 / 42000	904	42 000	80	3 360 000	41 900	42 000	38 850	45 150	5 032	6-juil-10	29 955	50 010
TOTAL							9 553	13 450 557								
SECTEUR - TRANSPORT																
SDSC	BOLLORE AFRICA LOGISTICS C	B	996	40000 / 46000	4	46 000	19	874 000	42 805	42 805	42 550	49 450	3 428	8-juin-11	40 475	48 005
SVOC	MOVIS Côte d'Ivoire	C		/ 2900	7	2 900	30	87 000	2 980	2 980	2 685	3 115	270	5-juil-99	2 900	3 500
TOTAL							49	961 000								
SECTEUR - AGRICULTURE																
PALC	PALM CI	B	50	10000 / 11000	5 568	11 000	539	5 929 000	11 000	11 000	10 175	11 825	225	21-juil-00	11 000	14 990
SICC	SICOR CI	C		/ 4100	86	NC			4 100	4 100	3 795	4 405	1 919	25-sept-00	4 100	4 600
SOGC	SOGB CI	B	3	45000 / 45140	1 113	45 140	507	22 885 980	48 800	45 140	41 755	48 525	2 502	26-juil-10	28 000	48 800
SPHC	SAPH CI	A	196	38000 / 39000	461	39 000	298	11 622 000	39 000	39 000	36 075	41 925	1 800	7-juin-10	20 535	41 000
TOTAL							1 344	40 436 980								
SECTEUR - DISTRIBUTION																
ABJC	SERVAIR ABIDJAN CI	C	9	3400 /		NC			3 355	3 355	3 105	3 605	225	13-juil-00	3 350	4 500
BNBC	BERNABE CI	C	425	20000 / 20000	10	DIF			18 005	19 355	17 905	20 805	2 700	30-juin-10	17 000	19 345
CFAC	CFAO CI	B	12	16100 / 18500	10	NC			16 005	16 005	14 805	17 205	2 784	14-juin-10	16 000	19 100
PRSC	SDA CI	B				NC			100 000	100 000	92 500	107 500	11 250	30-juin-10	95 000	100 000
SHEC	SHELL CI	B	22	14650 / 15800	220	NC			15 800	15 800	14 615	16 985	736	9-juin-10	15 800	18 500
SRIC	SARI CI	C		/ 42000	20	NC			42 000	42 000	38 850	45 150	5 262	14-juin-10	42 000	42 000
TTLC	TOTAL Côte d'Ivoire S.A.	B	1	60000 / 83250	221	83 250	107	8 907 750	90 000	83 250	77 010	89 490	9 722	18-juin-10	83 250	96 750
TOTAL							107	8 907 750								
AUTRES SECTEURS																
STAC	SETAO CI	C				NC			3 665	3 665	3 395	3 935			3 665	4 625
TOTAL																
TOTAL - Marché des actions								12 515	143 825 912							

Légende:

Mentions : NC: Non Coté Ex: Ex-coupon ou Ex-droit SP: Suspendu DIF: Différé

Classe de Capitalisation Boursière :

- A: Sociétés ayant une capitalisation boursière Supérieure à 100 milliards FCFA.
- B: Sociétés ayant une capitalisation boursière Comprise entre 10 milliards FCFA et 100 milliards FCFA.
- C: Sociétés ayant une capitalisation boursière Inférieure ou égale à 10 milliards FCFA.

MARCHÉ DES DROITS

Symbole	Titre	Qté	Cours		Qté	Cours du jour	Volume	Valeur	Cours Précéd.	Séance prochaine		Parité	Période de Négociation	
			Ach. / Vend.							Cours Reference	Ecart max		Début	Fin
TOTAL-Marché des droits														

Parité: y pour x signifie y droits pour x action nouvelle

MARCHÉ DES OBLIGATIONS

Séance du 17 juin 2011

Symbole	Titre	Qté	Cours Ach. / Vend.	Qté	Cours du jour	Volume	Valeur	Cours Précéd.	Séance prochaine		Coupon couru	Type Amort	Coupon d'intérêt			
									Cours Reference	Ecart maximum			Période	Montant net	Eché.	
OBLIGATIONS REGIONALES																
BIDC.O1	BIDC 5,60% 2006-2013				NC			10 000	10 000	9 250	10 750	475,62	ACD	A	560,0000	11-août
BIDC.O2	BIDC 6,75 2010-2017		/ 10000	641	NC			10 000	10 000	9 250	10 750	136,85	ACD	S	338,4250	04/04-10
BOAB.O2	BOA BENIN 6,20% 2009-2014		/ 9900	160	NC			9 700	9 700	8 975	10 425	573,22	AC	A	582,8000	23-juin
BOABF.O1	BOA-Burkina F. 5,90% 2006-2011				NC			10 000	10 000	9 250	10 750	271,98	AC	A	554,6000	20-déc
BOABF.O2	BOA BURKINA F. 6,20% 2009-2014				NC			10 000	10 000	9 250	10 750	573,22	AC	A	582,8000	23-juin
BOAC.O1	BOA - CI 6,20% 2009-2014		/ 10000	587	NC			10 000	10 000	9 250	10 750	597,61	AC	A	607,6000	23-juin
BOAD.O6	BOAD 5,35% 2004-2011				NC			10 000	10 000	9 250	10 750	328,33	ACD	A	535,0000	5-nov
BOAD.O7	BOAD 5% 2005-2013				NC			10 000	10 000	9 250	10 750	234,25	ACD	A	500,0000	28-déc
BOAD.O8	BOAD 4,50% 2005-2011				NC			10 000	10 000	9 250	10 750	210,82	ACD	A	450,0000	28-déc
BOAD.O9	BOAD 5% 2006-2014				NC			10 000	10 000	9 250	10 750	178,08	ACD	A	500,0000	7-févr
BOAD.O10	BOAD 4,75% 2006-2012				NC			10 000	10 000	9 250	10 750	169,18	ACD	A	475,0000	7-févr
BOAM.O1	BOA-Mali 5,75% 2006-2011				NC			10 000	10 000	9 250	10 750	245,33	AC	A	500,2500	20-déc.
BOAM.O2	BOA MALI 6,50% 2009-2014		/ 9800	400	NC			10 000	10 000	9 250	10 750	556,20	AC	A	565,5000	23-juin
BOAN.O1	BOA NIGER 6,50% 2009-2014				NC			9 975	9 975	9 230	10 720	556,20	AC	A	565,5000	23-juin
BOAS.O1	BOA SENEGAL 6,50% 2009-2014		/ 9800	200	NC			9 800	9 800	9 065	10 535	600,96	IF	A	611,0000	23-juin
CAAB.O2	CAA BENIN 6% 2007-2012		/ 9500	60	NC			9 500	9 500	8 790	10 210	235,07	ACD	A	600,0000	25-janv.
CLTB.O2	CELTEL BURKINA 6,35% 2007-2013				NC			10 000	10 000	9 250	10 750	197,87	ACD	S	298,4500	17/02-08
EOS.O2	Etat Sénégal 5,50% 2007-2012				NC			9 310	9 310	8 615	10 005	364,66	ACD	A	550,0000	18-oct.
EOS.O3	ETAT DU SENEGAL 6,75%2010-2015		/ 9999	5	9 999	597	5 969 403	10 000	9 999	9 250	10 745	393,90	ACD	A	675,0000	16-nov.
PAAC.O1	PAA 6,95% 2010-2017		/ 9900	54	NC			9 975	9 975	9 230	10 720	37,32	ACD	S	343,3490	28/05-11
PADS.O1	PAD 6,50% 2004-2011				NC			10 000	10 000	9 250	10 750	564,13	ACD	A	611,0000	15-juil.
PADS.O2	PAD 7% 2010-2017	500	9800 /		NC			10 000	10 000	9 250	10 750	296,95	ACD	S	305,3340	22/06-12
PALC.O1	PALMCI 7% 2009-2016		/ 10000	17 440	10 000	167	1 670 000	10 000	10 000	9 250	10 750	323,15	ACD	S	343,9400	28/06-12
SEM.O1	SEMA 6,85% 2007-2012				NC			10 000	10 000	9 250	10 750	38,87	ACD	S	297,9750	24/05-11
SHAF.O2	SHELTER AFRIQUE 6% 2008-2014				NC			10 000	10 000	9 250	10 640	44,02	ACD	S	300,0000	21/05-11
STRAC.O1	SOTRA 6,80% 2007-2012				NC			9 800	9 800	9 065	10 535	637,19	AC	A	666,4000	3-juil.
TGTLT.O1	TOGO TELECOM 6,50% 2007-2014	30	7255 / 8000	15 088	8 000	25	200 000	8 000	8 000	7 400	8 600	167,21	ACD	S	250,1271	15/02-08
TPCI.O7	TPCI 6,25% 2008-2011		/ 10000	17 890	9 500	30	285 000	9 500	9 500	8 790	10 210	470,89	IF	A	625,0000	15-sept.
TPCI.O8	TPCI 6,95% 2009-2014	300	9450 / 9500	123	9 500	300	2 850 000	9 450	9 500	8 790	10 210	601,70	ACD	A	695,0000	5-août
TPCI.O9	TPCI 6,25% 2010-2013				NC			10 000	10 000	9 250	10 750	29,03	IF	A	625,0000	31-mai
TPCI.O10	TPCI 7% 2010-2017	370	9500 / 10000	1 100	NC			10 000	10 000	9 250	10 750	496,71	AC	A	700,0000	1-oct.
Total						1 119	10 974 403									

OBLIGATIONS KOLAS

AFD.O1	AFD 5,25% 2008-2016				NC			9 900	9 900	9 160	10 640	139,14	IF	A	525,0000	12-mars
SFI.O1	SFI 4,75% 2006-2011				NC			10 000	10 000	9 250	10 750	235,55	IF	A	475,0000	18-déc.
TOTAL																
TOTAL-Marché des obligations						1 119	10 974 403									

Légende:

Type Amort: Type d'Amortissement - IF: IN FINE - AC: AMORTISSEMENT CONSTANT - AD: AMORTISSEMENT DEGRESSIF - ACD: AMORTISSEMENT DIFFERE CONSTANT

Période: Périodicité de paiement des coupons - A: annuelle - S: Semestrielle - T: Trimestrielle

Eché.: Echéance de paiement des intérêts

Mentions: NC: Non Coté Ex: Ex-coupon ou Ex-droit SP: Suspendu DIF: Différé

Avis, Décisions, Instructions & Circulaires du jour

Avis N 055/ BRVM/DG du 17 juin 2011 - SOGC - Annulatin d'ordre de bourse de 17 actions de SOGB CI.

Les Avis et Instructions sont disponibles auprès des Antennes Nationales de Bourse et sur le site internet de la BRVM : www.brvn.org



BOURSE REGIONALE DES VALEURS MOBILIERES S.A.

Siège Social : 18, Rue Joseph Anoma – 01 B.P. 3802 Abidjan 01
Tel: (225) 20 326 685 / 20 326 686 Fax : (225) 20 326 684 E-mail : brvm@brvm.org
Site Internet : www.brvm.org

Antennes **BENIN** **BURKINA FASO** **COTE D'IVOIRE** **GUINEE BISSAU** **MALI** **NIGER** **SENEGAL** **TOGO**
Tél : 229 312126 Tél : 226 308773 Tél : 225 20326685 Tél : 225 20326686 Tél : 223 232354 Tél : 227 736692 Tél : 221 8211518 Tél : 228 212305

AVIS N°055-2011 / BRVM / DG

Annulation d'ordre de bourse

La Bourse Régionale des Valeurs Mobilières de l'Afrique de l'Ouest porte à la connaissance du public et des intervenants du marché, qu'un (01) ordre d'achat portant sur dix-sept (17) actions SOGB CI, enregistré à la séance de bourse du vendredi 17 juin 2011 a été annulé.

Fait à Abidjan, le 17 juin 2011

Le Directeur Général


Jean Paul GILL




Unilever

Unilever-Côte d'Ivoire

Société Anonyme avec Conseil d'Administration
au capital social de 8 053 000 000 francs CFA
Siège social : 01 BP 1751 Abidjan 01, Boulevard de Vridi
RC: N°CI-ABJ-1969-B- 6492 Abidjan

.....

AVIS DE CONVOCATION

Mesdames et Messieurs les actionnaires de la Société UNILEVER-COTE D'IVOIRE sont convoqués à l'Assemblée Générale Ordinaire qui se tiendra **le vendredi 08 Juillet 2011 à 9 heures 30 minutes** à l'Amphithéâtre de la CRRAE-UMOA sis au Plateau (Immeuble Versus Bank) à l'effet de délibérer sur l'ordre du jour suivant :

- Présentation du rapport du Conseil d'Administration sur la marche de la Société pendant l'exercice clos le 31 décembre 2010, ainsi que les rapports des Commissaires aux Comptes sur les comptes de cet exercice et les conventions visées aux articles 438 et suivants de l'Acte Uniforme relatif au Droit des Sociétés Commerciales et du Groupement d'Intérêt Economique du Traité de l'OHADA ;
- Approbation desdits comptes et conventions ;
- Quitus aux Administrateurs et aux Commissaires aux Comptes ;
- Affectation du résultat de l'exercice ;
- Démission d'un Administrateur et cooptation d'un nouvel Administrateur ;
- Nomination des Administrateurs ;
- Fixation du montant de l'indemnité de fonction à allouer aux Administrateurs ;
- Questions diverses.

Les actionnaires devront émarger la feuille de présence et entrer dans la salle à compter de 8 heures 30 minutes.

L'inventaire, le bilan, le compte de pertes et profits arrêtés au 31 décembre 2010, les rapports du Conseil d'Administration et des Commissaires aux Comptes sont tenus à la disposition des actionnaires pour consultation au Siège social de la Société UNILEVER-CÔTE D'IVOIRE, sis à Abidjan, Boulevard de Vridi, à compter **du jeudi 23 juin 2011**.

LE CONSEIL D'ADMINISTRATION

EDC Asset Management

Rue Le Coeur
Immeuble Alliance – B, 1^{er} Etage
01 BP 4107 Abidjan 01
Tel : (225) 20 22 26 68
Fax : (225) 20 22 26 70
Email : eam@ecobank.com

ECOBANK

Cotation Hebdomadaire

Du mercredi 15 juin 2011

La Liquidité, l'un des avantages des Fonds Commun de Placement :

L'investissement en bourse doit se faire dans une perspective de long terme. Mais des arbitrages à court et moyen terme peuvent être constamment effectués pour suivre les évolutions des marchés et obtenir une surperformance.

Un dicton dit à juste raison : il faut laisser courir les gains et couper les pertes. Ceci permet à un système d'être gagnant même si le nombre de pertes est supérieur au nombre de positions gagnantes.

OPCVM	Numéro d'Agrément	Valeur Liquidative d'origine (en FCFA)	Valeur Liquidative du 15/06/11 (en FCFA)	Performance par rapport		
				A la semaine précédent	Au début d'année	A la Valeur Liquidative d'origine
FCP PATRIMOINE	FCP /06-02	5 000	5 986	-0,05 %	+3,46%	+19,72 %
FCP PRIMA CAPITAL	FCP /06-01	1 000 000	1 122 329	+0,1 %	+1,35 %	+12,23 %

Cordialement,

La Direction Générale

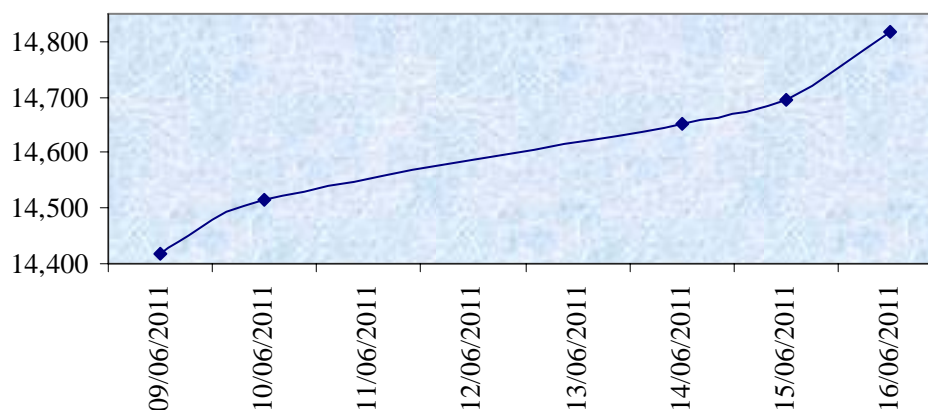


Publication quotidienne de la Valeur Liquidative du FCP SOGEVALOR

La Valeur Liquidative du FCP SOGEVALOR au 16 juin 2011 se présente comme suit :

Valeur Nominale d'origine	Valeur Liquidative	Valeur Liquidative précédente	Perf./dernière VL	Perf./début d'année
5 000	14 818	14 695	0.84%	10.85%

Valeur Liquidative FCP SOGEVALOR du 09/06/2011 au 16/06/2011





BOURSE REGIONALE DES VALEURS MOBILIERES S.A.

Siège Social : 18, Rue Joseph Anoma – 01 B.P. 3802 Abidjan 01

Tel: (225) 20 326 685 / 20 326 686 Fax : (225) 20 326 684 E-mail : brvm@brvm.org

Site Internet : www.brvm.org

Antennes **BENIN/BURKINA FASO** **COTE D'IVOIRE** **GUINEE BISSAU** **MALI** **NIGER** **SENEGAL** **TOGO**
Tél : 229 342126 Tél : 226 308773 Tél : 225 20326685 Tél : 225 20326686 Tél : 223 232354 Tél : 227 736692 Tél : 221 8211518 Tél : 228 212305

COMMUNIQUE /NEGO/103/2011



La BRVM a clôturé sa séance de cotation du vendredi 17 juin 2011 en baisse par rapport à la séance précédente. L'indice BRVM 10 est passé de 181,11 à 180,69 points; soit un repli de 0,23%. L'indice BRVM Composite, pour sa part, a cédé 0,29% à 154,97 contre 155,42 points précédemment.

1. La valeur des transactions s'établit à 154,80 millions de FCFA contre 112,94 millions de FCFA réalisés le jeudi dernier.
2. La négociation a porté sur 22 sociétés pour un total de 39 inscrites sur le marché des actions. Le nombre de titres échangés s'est élevé à 12 515.
3. 19 SGI dont 11 hors Côte d'Ivoire ont participé au marché sur les 22 agréées.
4. La capitalisation boursière du marché des actions s'est chiffrée à 3 400 544 966 381 FCFA. Celle du marché obligataire s'élève à 597 197 550 910 FCFA.
5. Sur le marché obligataire, 1 119 obligations sont été échangées pour une valeur totale de 10,97 millions de FCFA, coupons courus non compris.

Nous remercions tous les intervenants du marché boursier régional et vous informons que la prochaine séance de cotation aura lieu, le lundi 20 juin 2011.

Fait à Abidjan, le 17 juin 2011.

Le Directeur Général



Jean-Paul GILLET