



Bulletin Officiel de la Cote

BOURSE REGIONALE DES VALEURS MOBILIERES S.A.

SOCIETE ANONYME AU CAPITAL DE FCFA 3 062 040 000

Siège Social: Abidjan - COTE D'IVOIRE

Siège Social : 18, Rue Joseph Anoma (Rue des Banques) – 01 B.P. 3802 Abidjan

Tel: (225) 20 326 685 / 20 326 686 Fax : (225) 20 326 684

Site Internet: www.brvm.org

Bulletin du 28 juin 2011

Vol : 14 N° : 111

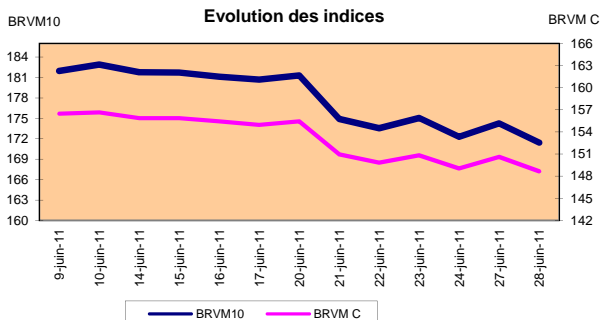
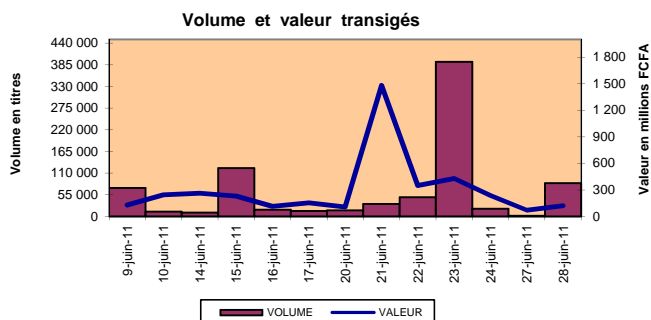
Séance du 28 juin 2011

Indices de référence

Base = 100 au 15 septembre 1998	Fermeture	Variation		Fermeture Précédente	Capitalisation Boursière en F CFA
		en valeur	en %		
BRVM 10	171,44	-2,82	-1,62%	174,26	2 600 086 103 233
BRVM Composite	148,65	-1,95	-1,30%	150,60	3 261 965 786 363

Capitalisation du marché obligataire (en F CFA)

587 170 504 810



Indices sectoriels

Base = 100 au 14 juin 1999	Fermeture	Variation		Fermeture Précédente	Nombre de sociétés
		en valeur	en %		
BRVM - Industrie	81,70	0,00	0,00%	81,70	13
BRVM - Services Publics	400,89	-13,19	-3,19%	414,08	4
BRVM - Finances	58,88	0,67	1,16%	58,21	8
BRVM - Transport	230,19	0,00	0,00%	230,19	2
BRVM - Agriculture	283,74	1,81	0,64%	281,93	4
BRVM - Distribution	110,74	-0,11	-0,10%	110,84	7
BRVM - Autres Secteurs	45,25	0,00	0,00%	45,25	1

Sommaire du marché

	Volume Transigé	Valeur Totale Transigée (F CFA)	Nombre de Transactions	Nombre de titres échangés	Titres		
					Gains	Pertes	Inchangés
Actions	84 737	120 351 185	88	15	6	5	4
Obligations	0	0	0	0	0	0	0
Droits	0	0	0	0	0	0	0

Titres les plus actifs		Plus fortes hausses			Plus fortes baisses		
Titres	Volume	Titres	Cours	Variation	Titres	Cours	Variation
ECOBANK TRANS. INCORP. TG	83 195	SOGB CI	34 000	1000	SONATEL SN	140 000	-5 000
SONATEL SN	675	Bank Of Africa Cote d'Ivoire	29 100	100	ONATEL BF	46 000	-985
SODE CI	289	CIE CI	16 200	50	SGB CI	37 995	-525
PALM CI	101	SHELL CI	17 000	15	SERVAIR ABIDJAN CI	3 105	-245
SGB CI	76	PALM CI	9 005	5	Bank Of Africa NIGER	33 900	-100

Indices boursiers internationaux

Places financières africaines	Indices	Clôture 28-juin-11	Variation Séance précédente	Indices au 31-déc.-10	Autres places financières	Indices	Clôture 28-juin-11	Variations Séance précédente	Indices au 31/12/10
ACCRA (*)	GSE	1 179,39	0,40%	7369,21	PARIS (**)	CAC 40	3 817,59	0,55%	3804,78
CASABLANCA (*)	MADEX	9 504,21	0,21%	10335,25	LONDRES (*)	FOOTSIE 100	5 745,09	0,40%	5899,94
LAGOS	NSE	25 170,6	-0,40%	24770,52	NEW YORK (*)	DJIA	12 043,56	0,91%	11577,51
TUNIS (*)	TUNINDEX	4 300,08	0,06%	5112,52	TOKYO (*)	NIKKEI 225	9 648,98	0,74%	10228,92

(*) Indices de la veille

(**) Indices à 11 H00GMT

Coupons annoncés

Symbole	Titre	Coupon		
		Montant net (FCFA)	Date de détachement	Date de paiement
SDCC	SODE CI	2 385	30-juin-11	4-juil.-11
CIEC	CIE CI	1 962	30-juin-11	4-juil.-11
SLBC	SOLIBRA CI	16 380	5-juil.-11	7-juil.-11
ONTBF	ONATEL BF	2 625	13-juil.-11	15-juil.-11

ND: Non Disponible

MARCHÉ DES ACTIONS

Séance du 28 juin 2011

Symbole	Titre	Classe de Capitalisation Boursière	Qté	Cours		Qté	Cours du jour	Volume	Valeur	Cours Précéd.	Séance prochaine		Dernier dividende Payé		Cours extrêmes de l'année		
				Ach. / Vend.							Cours Reference	Ecart max	Montant net	Date	Plus Bas	Plus Haut	
SECTEUR - INDUSTRIE																	
CABC	SICABLE CI	C	2	31000 / 31915	1	NC				34 500	34 500	31 915	37 085	2 340	18-mai-10	21 000	34 500
CDAC	CEDA CI	C		/ 4710	95	NC				4 710	4 710	4 360	5 060	630	7-juil-00	4 710	4 710
FTSC	FILTISAC CI	C	24	2700 / 2700	61	DIF				2 500	2 685	2 485	2 885	321	19-juil-10	2 500	3 250
NEIC	NEI CI	C	1	3085 /		NC				3 085	3 085	2 855	3 315	225	28-juin-01	3 085	3 085
N TLC	NESTLE CI	B	1	49500 / 49500	1	NC				48 755	48 755	45 100	52 410	2 700	22-juil-10	48 750	56 625
SEMC	SIEM CI	B		/ 26500	1	NC				26 500	26 500	24 515	28 485	2 250	30-juil-10	26 500	31 995
SIVC	SIVOA CI	C	141	7235 / 7500	48	NC				7 235	7 235	6 695	7 775	900	12-juil-10	7 000	9 000
SLBC	SOLIBRA CI	A	5	175970 /		NC				175 965	175 965	162 770	189 160	12 060	20-mai-10	160 025	199 800
SMBC	SMB CI	B	502	20740 /		NC				20 740	20 740	19 185	22 295	1 087	24-juil-09	17 950	20 740
STBC	SITAB CI	B	10	60000 / 60125	157	60 125	41	2 465 125		60 125	60 125	55 620	64 630	8 270	14-avr-10	57 500	65 000
TTRC	TRITURAF CI-Ste en Liquidation	C				NC				1 600	1 600	1 480	1 720	1 440	19-juil-02	1 600	1 600
UNLC	UNILEVER CI	B	1	50000 / 51900	10	NC				40 850	40 850	37 790	43 910	2 421	2-juil-10	38 000	60 000
UNXC	UNIWAX CI	C				NC				9 250	9 250	8 560	9 940	1 350	6-juin-03	9 250	9 250
TOTAL							41	2 465 125									
SECTEUR - SERVICES PUBLICS																	
CIEC	CIE CI	B	50	16150 / 16200	334	16 200	40	648 000		16 150	16 200	14 985	17 415	1 854	30-juin-10	13 500	18 040
ONTFB	ONATEL BF	A		/ 46000	9	46 000	50	2 300 000		46 985	46 000	42 550	49 450			45 500	50 000
SDCC	SODE CI	B	5	16000 / 17000	78	17 000	289	4 913 000		17 000	17 000	15 725	18 275	1 350	30-juin-10	11 500	17 000
SN TS	SONATEL SN	A	287	137840 / 140000	336	140 000	675	94 500 000		145 000	140 000	129 500	150 500	12 600	28-avr-11	139 000	186 055
TOTAL							1 054	102 361 000									
SECTEUR - FINANCES																	
BICC	BICI CI	B	5	37000 / 39980	103	37 000	1	37 000		37 000	37 000	34 225	39 775	4 320	7-juin-10	37 000	42 000
BOAB	BANK OF AFRICA BN	B	10	47400 / 47500	337	NC				47 500	47 500	43 940	51 060	3 255	2-mai-11	47 500	48 000
BOABF	Bank Of Africa Burkina Faso	B	471	31000 / 31990	3	NC				32 000	32 000	29 600	34 400	2 125	3-mai-11	28 565	35 000
BOAC	Bank Of Africa Cote d'Ivoire	B	5	29100 /		29 100	15	436 500		29 000	29 100	26 920	31 280	1 800	2-juin-10	27 000	32 250
BOAN	Bank Of Africa NIGER	B	23	32000 / 33900	46	33 900	54	1 830 600		34 000	33 900	31 360	36 440	2 250	13-avr-11	31 950	35 010
ETIT	ECOBANK TRANS. INCORP. TG	A	4 000	43 / 44	134 787	44	83 195	3 660 580		43	44	41	47	2	9-juil-10	43	50
SAFC	SAFCA CI	C	4	23000 /		NC				23 000	23 000	21 275	24 725	2 250	2-juil-10	23 000	24 800
SGBC	SGB CI	A	30	35635 / 37995	136	37 995	76	2 887 620		38 520	37 995	35 150	40 840	5 032	6-juil-10	29 955	50 010
TOTAL							83 341	8 852 300									
SECTEUR - TRANSPORT																	
SDSC	BOLLORE AFRICA LOGISTICS C	B	33	46000 / 55000	2	NC				46 000	46 000	42 550	49 450	3 428	8-juin-11	40 475	48 005
SVOC	MOVIS Côte d'Ivoire	C				NC				2 900	2 900	2 685	3 115	270	5-juil-99	2 900	3 500
TOTAL																	
SECTEUR - AGRICULTURE																	
PALC	PALM CI	B	1	9005 / 10000	30	9 005	101	909 505		9 000	9 005	8 330	9 680	225	21-juil-00	9 000	14 990
SICC	SICOR CI	C		/ 3795	85	NC				4 100	4 100	3 795	4 405	1 919	25-sept-00	4 100	4 600
SOGC	SOGB CI	B	128	34000 / 34845	53	34 000	66	2 244 000		33 000	34 000	31 450	36 550	8 334	27-juin-11	28 000	48 800
SPHC	SAPH CI	A	18	38000 / 39000	76	39 000	76	2 964 000		39 000	39 000	36 075	41 925	1 800	7-juin-10	20 535	41 000
TOTAL							243	6 117 505									
SECTEUR - DISTRIBUTION																	
ABJC	SERVAIR ABIDJAN CI	C	14	3105 / 3350	6	3 105	31	96 255		3 350	3 105	2 875	3 335	225	13-juil-00	3 105	4 500
BNBC	BERNABE CI	C	36	21500 / 21500	6	NC				20 000	20 000	18 500	21 500	2 700	30-juin-10	17 000	20 805
CFAC	CFAO CI	B	8	10000 / 16000	216	NC				16 000	16 000	14 800	17 200	2 784	14-juin-10	16 000	19 100
PRSC	SDA CI	B				NC				100 000	88750 ex-c	82 095	95 405	11 250	24-juin-11	95 000	100 000
SHEC	SHELL CI	B	23	17000 / 17500	200	17 000	27	459 000		16 985	17 000	15 725	18 275	736	9-juin-10	15 800	18 500
SRIC	SARI CI	C		/ 42000	107	NC				42 000	42 000	38 850	45 150	5 262	14-juin-10	42 000	42 000
TTLC	TOTAL Côte d'Ivoire S.A.	B	11	75000 / 90000	3	NC				75 000	75 000	69 375	80 625	9 722	18-juin-10	74 950	96 750
TOTAL							58	555 255									
AUTRES SECTEURS																	
STAC	SETAO CI	C				NC				3 665	3 665	3 395	3 935			3 665	4 625
TOTAL																	
TOTAL - Marché des actions							84 737	120 351 185									

Légende:

Mentions : NC: Non Coté Ex: Ex-coupon ou Ex-droit SP: Suspendu DIF: Différé

Classe de Capitalisation Boursière :

- A: Sociétés ayant une capitalisation boursière Supérieure à 100 milliards FCFA.
- B: Sociétés ayant une capitalisation boursière Comprise entre 10 milliards FCFA et 100 milliards FCFA.
- C: Sociétés ayant une capitalisation boursière Inférieure ou égale à 10 milliards FCFA.

MARCHÉ DES DROITS

Symbole	Titre	Qté	Cours		Qté	Cours du jour	Volume	Valeur	Cours Précéd.	Séance prochaine		Parité	Période de Négociation	
			Ach. / Vend.							Cours Reference	Ecart max		Début	Fin
TOTAL-Marché des droits														

Parité: y pour x signifie y droits pour x action nouvelle

MARCHÉ DES OBLIGATIONS

Séance du 28 juin 2011

Symbole	Titre	Qté	Cours Ach. / Vend.	Qté	Cours du jour	Volume	Valeur	Cours Précéd.	Séance prochaine		Coupon couru	Type Amort	Coupon d'intérêt			
									Cours Reference	Ecart max			Période	Montant net	Eché.	
OBLIGATIONS REGIONALES																
BIDC.O1	BIDC 5,60% 2006-2013				NC			10 000	10 000	9 250	10 750	492,49	ACD	A	560,0000	11-août
BIDC.O2	BIDC 6.75 2010-2017				NC			10 000	10 000	9 250	10 750	157,19	ACD	S	338,4250	04/04-10
BOAB.O2	BOA BENIN 6.20% 2009-2014		/ 9900	160	NC			9 700	9 700	8 975	10 425	7,96	AC	A	582,8000	23-juin
BOABF.O1	BOA-Burkina F. 5.90% 2006-2011				NC			10 000	10 000	9 250	10 750	288,70	AC	A	554,6000	20-déc
BOABF.O2	BOA BURKINA F. 6.20% 2009-2014				NC			10 000	10 000	9 250	10 750	7,96	AC	A	582,8000	23-juin
BOAC.O1	BOA - CI 6.20% 2009-2014		/ 10000	587	NC			10 000	10 000	9 250	10 750	8,30	AC	A	607,6000	23-juin
BOAD.O6	BOAD 5,35% 2004-2011				NC			10 000	10 000	9 250	10 750	344,45	ACD	A	535,0000	5-nov
BOAD.O7	BOAD 5% 2005-2013				NC			10 000	10 000	9 250	10 750	249,32	ACD	A	500,0000	28-déc
BOAD.O8	BOAD 4,50% 2005-2011				NC			10 000	10 000	9 250	10 750	224,38	ACD	A	450,0000	28-déc
BOAD.O9	BOAD 5% 2006-2014				NC			10 000	10 000	9 250	10 750	193,15	ACD	A	500,0000	7-févr
BOAD.O10	BOAD 4,75% 2006-2012				NC			10 000	10 000	9 250	10 750	183,49	ACD	A	475,0000	7-févr
BOAM.O1	BOA-Mali 5.75% 2006-2011				NC			10 000	10 000	9 250	10 750	260,40	AC	A	500,2500	20-déc
BOAM.O2	BOA MALI 6.50% 2009-2014		/ 10000	400	NC			10 000	10 000	9 250	10 750	7,73	AC	A	565,5000	23-juin
BOAN.O1	BOA NIGER 6.50% 2009-2014				NC			9 975	9 975	9 230	10 720	7,73	AC	A	565,5000	23-juin
BOAS.O1	BOA SENEGAL 6.50% 2009-2014		/ 9800	200	NC			9 800	9 800	9 065	10 535	8,35	IF	A	611,0000	23-juin
CAAB.O2	CAA BENIN 6% 2007-2012				NC			9 500	9 500	8 790	10 210	253,15	ACD	A	600,0000	25-janv
CLTB.O2	CELTEL BURKINA 6.35% 2007-2013				NC			10 000	10 000	9 250	10 750	216,01	ACD	S	298,4500	17/02-08
EOS.O2	Etat Sénégal 5.50% 2007-2012				NC			9 310	9 310	8 615	10 005	381,23	ACD	A	550,0000	18-oct
EOS.O3	ETAT DU SENEGAL 6,75%2010-2015				NC			10 000	10 000	9 250	10 750	414,25	ACD	A	675,0000	16-nov
PAAC.O1	PAA 6,95% 2010-2017		/ 10000	70	NC			9 800	9 800	9 065	10 535	57,85	ACD	S	343,3490	28/05-11
PADS.O1	PAD 6.50% 2004-2011				NC			10 000	10 000	9 250	10 750	582,54	ACD	A	611,0000	15-juil
PADS.O2	PAD 7% 2010-2017				NC			10 000	10 000	9 250	10 750	9,98	ACD	S	304,5000	22/06-12
PALC.O1	PALMCI 7% 2009-2016	945	9900 / 10000	225	NC			9 900	9 900	9 160	10 640		ACD	S	343,0000	28/06-12
SEM.O1	SEMA 6.85% 2007-2012				NC			10 000	10 000	9 250	10 750	56,68	ACD	S	297,9750	24/05-11
SHAF.O2	SHELTER AFRIQUE 6% 2008-2014				NC			10 000	10 000	9 250	10 750	61,96	ACD	S	300,0000	21/05-11
STRAC.O1	SOTRA 6.80% 2007-2012				NC			10 000	10 000	9 250	10 750	657,27	AC	A	666,4000	3-juil
TGTLT.O1	TOGO TELECOM 6.50% 2007-2014	30	7255 /		NC			8 000	8 000	7 400	8 600	182,28	ACD	S	250,1271	15/02-08
TPCI.O7	TPCI 6,25% 2008-2011	13	9400 /		NC			9 400	9 400	8 695	10 105	489,73	IF	A	625,0000	15-sept
TPCI.O8	TPCI 6,95% 2009-2014		/ 9000	331	NC			9 000	9 000	8 325	9 675	622,64	ACD	A	695,0000	5-août
TPCI.O9	TPCI 6,25% 2010-2013				NC			10 000	10 000	9 250	10 750	47,81	IF	A	625,0000	31-mai
TPCI.O10	TPCI 7% 2010-2017		/ 9850	1 199	NC			10 000	10 000	9 250	10 750	517,81	AC	A	700,0000	1-oct
TOTAL																
OBLIGATIONS KOLAS																
AFD.O1	AFD 5,25% 2008-2016				NC			9 900	9 900	9 160	10 640	154,92	IF	A	525,0000	12-mars
SFLO1	SFI 4,75% 2006-2011				NC			10 000	10 000	9 250	10 750	249,86	IF	A	475,0000	18-déc
TOTAL																
TOTAL-Marché des obligations																

Légende:

Type Amort: Type d'Amortissement - IF: IN FINE - AC: AMORTISSEMENT CONSTANT - AD: AMORTISSEMENT DEGRESSIF - ACD: AMORTISSEMENT DIFFERE CONSTANT

Période : Périodicité de paiement des coupons - A: annuelle - S: Semestrielle - T: Trimestrielle

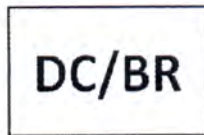
Eché. : Echéance de paiement des intérêts

Mentions : NC: Non Coté Ex: Ex-coupon ou Ex-droit SP: Suspendu DIF: Différé

Avis, Décisions, Instructions & Circulaires du jour

- Avis N 062/ BRVM du 28 juin 2011 - Transaction sur Dossier.

Les Avis et Instructions sont disponibles auprès des Antennes Nationales de Bourse et sur le site internet de la BRVM : www.brvn.org



DEPOSITAIRE CENTRAL/ BANQUE DE REGLEMENT S.A.

Siège Social : 18, Rue Joseph Anoma – 01 B.P. 3802 Abidjan 01

Tel: (225) 20 32 66 85 / 32 66 86 Fax : (225) 20 32 66 84 / 20 32 51 12

E-mail : brvm@brvm.org Site Internet : www.brvm.org

DENIN **BURKINA FASO** **COTE D'IVOIRE** **GUINEE BISSAU** **MALI** **NIGER** **SENEGAL** **TOGO**
Tél : 229 312126 Tél : 226 308773 Tél : 225 20326685 Tél : 225 20326686 Tél : 223 232354 Tél : 227 736692 Tél : 221 8211518 Tél : 228 212305

AVIS N°39-2011/DC/BR/DG

-----°°°-----

Retard de paiement de coupons « PALMCI 7% 2009-2016 »

Echéance du 28 Juin 2011

-----°°°-----

Le Dépositaire Central / Banque de Règlement (DC/BR) porte à la connaissance des intervenants teneurs de comptes du marché financier régional de l'UEMOA, que conformément aux dispositions de l'Avis N°42/2008/DC/BR/DG du 24 juin 2008, il est prévu que le montant global des intérêts ou remboursements des titres à échéance doit être disponible **au plus tard un (1) jour ouvré avant la date de fermeture des registres**. Le DC/BR s'oblige à verser aux adhérents le jour de la fermeture des registres les sommes reçues en règlement des événements sur valeurs.


Nous vous informons que, suite à la fermeture du registre de la ligne obligataire «**PALMCI 7% 2009-2016**» le 28 Juin 2011, les fonds ne sont toujours pas disponibles dans les livres de la Banque de Règlement. En conséquence, le paiement interviendra dès que les fonds seront transférés au Dépositaire Central / Banque de Règlement.

Pour toute information complémentaire, les intéressés sont priés de contacter la société de gestion et d'intermédiation chargée du service financier de cette opération :

SGI TOGO S.A.
PLACE VAN VILLENHOOVEN, UTB Centrale
3^e étage BP 2312 LOME
Tel.: (228) 222-30-86
Fax: (228) 222-31-79

Fait à Abidjan, le 28 Juin 2011

Pour le Directeur Général,
Le Directeur des Technologies de l'Information
Charge de l'Intérim,


Abdelkader N'DIAYE





BOURSE REGIONALE DES VALEURS MOBILIERES S.A.

Siège Social : 18, Rue Joseph Anoma – 01 B.P. 3802 Abidjan 01
Tel: (225) 20 326 685 / 20 326 686 Fax : (225) 20 326 684 E-mail : brvm@brvm.org
Site Internet : www.brvm.org

Antennes **BENIN** **BURKINA FASO** **COTE D'IVOIRE** **GUINEE BISSAU** **MALI** **NIGER** **SENEGAL** **TOGO**
Tél : 229 312126 Tél : 226 308773 Tél : 225 20326685 Tél : 225 20326686 Tél : 223 232354 Tél : 227 736692 Tél : 221 8211518 Tél : 228 212305

AVIS N°062-2011 / BRVM



Transaction sur dossier

La Bourse Régionale des Valeurs Mobilières de l'Afrique de l'Ouest – BRVM - porte à la connaissance du public et des intervenants du marché qu'une transaction sur dossier a été effectuée ce mardi 28 juin 2011.

Elle a porté sur 11 actions BOA BENIN à 5 FCFA. Ce qui représente une valeur totale de 55 FCFA.

Fait à Abidjan, le 28 juin 2011.

Pour le Directeur Général, le Directeur des Technologies de l'Information Chargé de l'Intérim



Abdelkader N'DIAYE



NESTLÉ CÔTE D'IVOIRE
Société Anonyme au capital de 5.517.600.000 F.CFA
R.C.C.M CI – ABJ – 1959 – B 4093
Siège social : ABIDJAN - Cocody - Côte d'Ivoire
01 B.P. 1840 ABIDJAN 01

CONVOCAATION A UNE ASSEMBLÉE GÉNÉRALE ORDINAIRE

Les actionnaires sont convoqués à l'Assemblée Générale Ordinaire qui se tiendra le **20 JUILLET 2011 à 10 Heures à l'hôtel Pullman** pour délibérer sur l'ordre du jour suivant :

1. Rapport de gestion du Conseil d'Administration sur les opérations de l'exercice clos le 31 décembre 2010.
2. Rapport des commissaires aux Comptes sur les états financiers de synthèse de cet exercice et rapport spécial des commissaires aux comptes sur les conventions réglementées.
3. Approbation des états financiers de synthèse Nestlé Côte d'Ivoire.
4. Affectation des résultats de Nestlé Côte d'Ivoire.
5. Quitus entier et définitif à un Administrateur démissionnaire.
6. Quitus aux Administrateurs.
7. Non renouvellement de mandat d'un Administrateur.
8. Ratification de la cooptation d'un nouvel Administrateur.
9. Nomination d'un Administrateur.
10. Renouvellement du mandat des Commissaires aux comptes.
11. Fixation du montant des indemnités de fonction du Conseil d'Administration.
12. Pouvoirs.

Tout actionnaire sera admis à l'Assemblée Générale ou pourra s'y faire représenter par un mandataire (son conjoint ou un autre actionnaire).

Les titulaires d'actions nominatives devront avoir été inscrits sur le registre des actionnaires de la Société avant le 11 juillet 2011. Ils seront admis à l'Assemblée sur simple justification de leur identité.

Les propriétaires d'actions au porteur devront avant le 11 juillet 2011 se faire délivrer par les Sociétés de Gestion et d'Intermédiation (SGI) une attestation de blocage de leurs actions.

Les documents sociaux visés à l'article 525 de l'Acte Uniforme relatif au droit des Sociétés commerciales seront tenus à la disposition des actionnaires, au siège sis à COCODY, route du Lycée Technique, à compter du 05 juillet 2011.

S'il ne vous était pas possible d'assister à cette Assemblée, nous mettons à votre disposition à la SGI (SOGEBOURSE) un pouvoir en vous priant de bien vouloir le renvoyer à :

N E S T L É COTE D'IVOIRE 01 B.P. 1840 ABIDJAN 01-

ou chez les Sociétés de Gestion et d'Intermédiation accompagné, pour les titulaires de titres au porteur, d'une attestation de blocage de leurs actions délivrée par les Sociétés de Gestion et d'Intermédiation.

LE CONSEIL D'ADMINISTRATION

BANK OF AFRICA-NIGER
BP 10.973
Niamey-Niger

DEC 2800

BILAN
31 décembre 2010

CODE POSTE	PASSIF	MONTANTS NETS	
		31-déc-09	31-déc-10
F02	DETTES INTERBANCAIRES	25 855 349 145	37 331 708 284
F03	* A vue	447 235 943	1 471 949 328
F05	.Trésor Public. CCP	4 585	4 585
F07	.Autres établissements de crédit	447 231 358	1 471 944 743
F08	* A terme	25 408 113 202	35 859 758 956
G02	DETTES A L'EGARD DE LA CLIENTELE	63 670 585 937	80 887 845 936
G03	* Comptes d'épargne à vue	6 907 671 292	9 807 068 836
G04	* Comptes d'épargne à terme	224 718 126	273 439 416
G05	* Bons de caisse	-	-
G06	* Autres dettes à vue	42 555 920 459	60 823 932 278
G07	* Autres dettes à terme	13 982 276 060	9 983 405 406
E30	DETTES REPRESENTÉES PAR UN TITRE	2 500 000 000	2 000 000 000
H35	AUTRES PASSIFS	4 700 999 510	3 006 972 095
H6A	COMPTES D'ORDRE ET DIVERS	1 369 055 526	1 368 901 593
L30	PROVISIONS POUR RISQUES ET CHARGES	295 930 919	500 582 906
L35	PROVISIONS REGLEMENTAIRES	-	-
L41	EMPRUNTS ET TITRES EMIS SUBORDONNES	1 227 272 727	636 363 636
L10	SUBVENTIONS D'INVESTISSEMENT	-	-
L20	FONDS AFFECTES	-	-
L45	FONDS POUR RISQUES BANCAIRES GENERAUX	1 604 557 798	1 604 557 798
L66	CAPITAL OU DOTATION	3 500 000 000	5 000 000 000
L50	PRIMES LIEES AU CAPITAL	1 694 500 000	1 644 500 000
L55	RESERVES	2 377 322 154	3 171 437 198
L59	ECARTS DE REEVALUATION	-	-
L70	REPORT A NOUVEAU (+/-)	225	-
L80	RESULTAT DE L'EXERCICE (+/-)	1 619 114 819	2 211 491 671
L81	Bénéfice en instance d'approbation	-	-
L82	Bénéfice de l'exercice	1 619 114 819	2 211 491 671
L90	TOTAL DU PASSIF	110 414 688 760	139 364 361 117

HORS BILAN

ENGAGEMENTS DE FINANCEMENT RECUS	-	-
D'ETABLISSEMENTS DE CREDIT	-	-
ENGAGEMENTS DE GARANTIE RECUS	31 419 045 111	62 797 414 538
D'ETABLISSEMENTS DE CREDIT	27 508 615 555	28 424 625 256
DE LA CLIENTELE	3 910 429 556	34 372 789 282
ENGAGEMENTS SUR TITRES		

BILAN
31 décembre 2010

CODE POSTE	ACTIF	MONTANTS NETS	
		31-déc-09	31-déc-10
A10	CAISSE	2 613 387 834	4 119 042 455
A02	CREANCES INTERBANCAIRES	23 222 859 456	24 495 529 477
A03	* A vue	15 690 442 133	20 006 953 362
A04	.Banques Centrales	13 977 340 620	16 598 618 962
A05	.Trésor Public. CCP		
A07	.Autres établissements de crédit	1 713 101 513	3 408 334 400
A08	* A terme	7 532 417 323	4 488 576 115
B02	CREANCES SUR LA CLIENTELE	65 664 242 160	84 552 134 998
B10	*Portefeuille d'effets commerciaux	2 354 524 869	402 990 646
B11	.Crédits de campagne		
B12	.Crédits ordinaires	2 354 524 869	402 990 646
B2A	* Autres concours à la clientèle	57 717 508 572	71 138 238 129
B2C	.Crédits de campagne	-	-
B2G	.Crédits ordinaires	57 717 508 572	71 138 238 129
B2N	* Comptes ordinaires débiteurs	5 592 208 719	13 010 906 223
B50	* Affacturage	-	-
C10	TITRES DE PLACEMENT	4 645 000 000	19 254 000 000
DIA	IMMOBILISATIONS FINANCIERES	1 352 647 721	1 416 572 489
D50	CREDIT-BAIL ET OPERATIONS ASSIMILEES	-	-
D20	IMMOBILISATIONS INCORPORELLES	112 993 656	278 971 907
D22	IMMOBILISATIONS CORPORELLES	2 194 790 162	2 711 300 485
E01	ACTIONNAIRES OU ASSOCIES	-	-
C20	AUTRES ACTIFS	9 617 440 532	2 152 493 983
C6A	COMPTES D'ORDRE ET DIVERS	991 327 239	384 315 323
E90	TOTAL DE L' ACTIF	110 414 688 760	139 364 361 117

HORS BILAN

ENGAGEMENTS DE FINANCEMENT DONNES	621 694 634	791 691 926
EN FAVEUR D'ETABLISSEMENTS DE CREDIT	-	-
EN FAVEUR DE LA CLIENTELE	621 694 634	791 691 926
ENGAGEMENTS DE GARANTIE DONNES	11 126 913 535	14 655 316 814
D'ORDRE D'ETABLISSEMENTS DE CREDIT	2 322 563 068	2 322 563 068
D'ORDRE DE LA CLIENTELE	8 804 350 467	12 332 753 746
ENGAGEMENTS SUR TITRES		

[Signature]



BANK OF AFRICA-NIGER
BP 10.973
Niamey-Niger

DEC 2880

COMPTE DE RESULTAT
31 décembre 2010

CODE POSTE	PRODUITS	MONTANTS NETS	
		31-déc-09	31-déc-10
V01	INTERETS ET PRODUITS ASSIMILEES	7 581 489 461	7 652 229 262
V03	* Intérêts et produits assimilés sur créances interbancaires	706 344 341	760 314 627
V04	* Intérêts et PRODUITS assimilés sur créances sur la clientèle	6 875 145 120	6 891 914 635
V5F	* Intérêts et produits assimilées sur titres d'investissement	-	-
V51	* Intérêts et profits sur prêts et titres émis subordonnés	-	-
R05	* Autres intérêts et produits assimilés	-	-
V5G	PRODUITS SUR CREDIT-BAIL ET OPERATIONS ASSIMILEES	-	-
V06	COMMISSIONS	1 112 060 021	1 029 834 716
V4A	PRODUITS SUR OPERATIONS FINANCIERES	1 612 548 727	2 176 515 777
V4C	* Produits sur titres de placement	191 338 121	426 341 034
V4Z	* Dividendes et produits assimilés	294 973 063	337 538 726
V6A	* Produits sur opérations de change	981 222 917	1 270 928 379
V6F	* Produits sur opérations de hors bilan	145 014 626	141 707 638
V6T	PRODUITS DIVERS D'EXPLOITATION BANCAIRE	795 000	3 605 157
V8B	MARGES COMMERCIALES	-	-
V8C	VENTES DE MARCHANDISES	-	-
V8D	VARIATIONS DE STOCKS DE MARCHANDISES	-	-
W4R	PRODUITS GENERAUX D'EXPLOITATION	319 868 558	529 980 914
X51	REPRISES D'AMORTISSEMENTS ET DE PROVISIONS SUR IMMOBILISATIONS	-	-
X6A	SOLDE EN BENEFICE DES CORRECTIONS DE VALEUR SUR CREANCES ET DU HORS BILAN	-	-
X01	EXCEDENT DES REPRISES SUR LES DOTATIONS DU FONDS POUR RISQUES BANCAIRES GENERAUX	-	-
X80	PRODUITS EXCEPTIONNELS	9 847 691	48 588 594
X81	PROFITS SUR EXERCICES ANTERIEURS	113 465 053	9 001 203
X83	PERTE	-	-
T85	TOTAL	10 750 074 511	11 449 755 623

FCA FIDUCIARE CONSEIL ET AUDIT
PARTENAIRE MEMBRE AFRICAIN



BANK OF AFRICA-NIGER
BP 10.973
Niamey-Niger

DEC 2880

COMPTE DE RESULTAT
31 décembre 2010

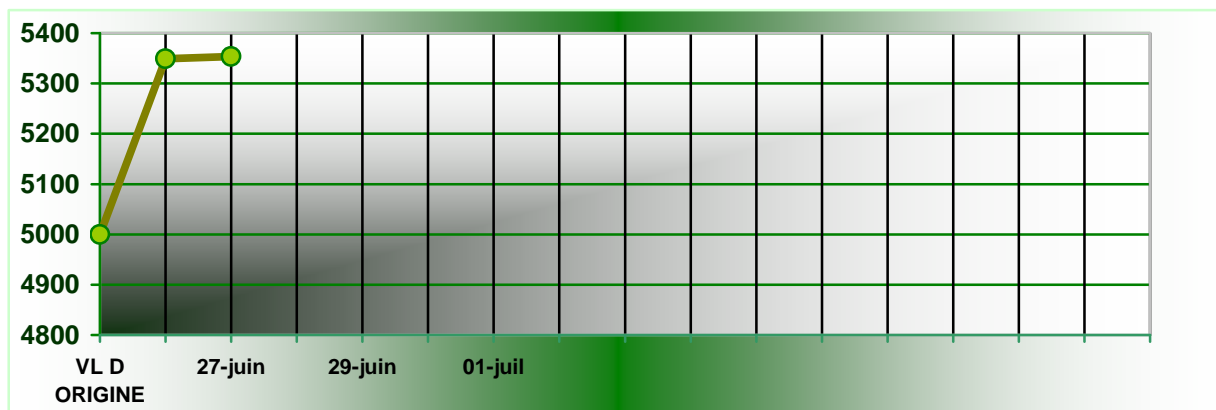
CODE POSTE	CHARGES	MONTANTS NETS	
		31-déc-09	31-déc-10
R01	INTERETS ET CHARGES ASSIMILEES	2 814 082 643	3 106 605 381
R03	* Intérêts et charges assimilées sur dettes interbancaires	1 626 441 243	1 707 515 467
R04	* Intérêts et charges assimilées à l'égard de la clientèle	983 591 523	1 123 066 192
RAD	* Intérêts et charges assimilées sur dettes représentées par un titre	86 215 278	145 256 944
R5Y	*Charges sur comptes bloqués d'actionnaires ou d'associés et sur emprunts et titres émis subordonnés	117 834 599	130 766 778
R05	* Autres intérêts et charges assimilées	-	-
R5E	CHARGES SUR CREDIT-BAIL ET OPERATIONS ASSIMILEES	-	-
R06	COMMISSIONS	55 454 202	61 275 791
R4A	CHARGES SUR OPERATIONS FINANCIERES	882 251 123	1 040 362 909
R4C	* Charges sur titres de placement		
R6A	* Charges sur opérations de change	423 444 756	587 910 949
R6F	* Charges sur opérations de hors bilan	458 806 367	452 451 960
R6U	CHARGES DIVERSES D'EXPLOITATION BANCAIRE	112 816 371	61 639 777
R8G	ACHAT DE MARCHANDISES	-	-
R8J	STOCKS VENDUS	-	-
R8L	VARIATIONS DE STOCKS DE MARCHANDISES	-	-
S01	FRAIS GENERAUX D'EXPLOITATION	2 948 844 882	3 479 748 168
S02	* Frais de personnel	903 203 234	1 215 712 490
S05	* Autres frais généraux	2 045 641 648	2 264 035 678
T51	DOTATIONS AUX AMORTISSEMENTS ET AUX PROVISIONS SUR IMMOBILISATIONS	303 341 053	419 678 954
T6A	SOLDE EN PERTE DES CORRECTIONS DE VALEUR SUR CREANCES ET DU HORS BILAN	810 713 503	137 244 597
T01	EXCEDENT DES DOTATIONS SUR LES REPRISES DU FONDS POUR RISQUES BANCAIRES GENERAUX	119 911 576	-
T80	CHARGES EXCEPTIONNELLES	23 218 212	27 531 102
T81	PERTES SUR EXERCICES ANTERIEURS	53 977 427	143 808 973
T82	IMPOT SUR LE BENEFICE	1 006 348 700	760 368 300
T83	BENEFICE	1 619 114 819	2 211 491 671
T85	TOTAL	10 750 074 511	11 449 755 623

FCA FIDUCIAIRE CONSEIL ET AUDIT
PARTENAIRE HELIOS AFRIQUE



La société de gestion BOA-ASSET MANAGEMENT publie, à l'attention des intervenants du Marché Financier Régional, la Valeur Liquidative du FCP EMERGENCE, déterminée le 27 Juin 2011, et de référence pour le, 28 Juin 2011, dans le tableau ci-dessous :

VL FCP EMERGENCE	
Nombre de parts au 27/06/2011	768,519.37
Valeur liquidative d'origine	5,000.00 F CFA
Valeur liquidative déterminée le, 24/06/2011	5,349.35 FCFA
Valeur liquidative déterminée le, 27/06/2011	5,353.81 FCFA
PERFORMANCE de la VL du 27/06/2011 (par rapport à la précédente)	+0,083%
Valeur Actif net au 27/06/2011	4, 114,506,512 FCFA



EVOLUTION HEBDOMADAIRE

PERFORMANCE du Mois en cours :	-0,091%
PERFORMANCE de la VL Mois de MAI :	+0,291%
PERFORMANCE de la VL Annuelle* :	+0,914%
PERFORMANCE de la VL sur les 12 premiers mois :	+5,999%
PERFORMANCE DEPUIS L'ORIGINE DE L'ACTIVITE :	+7,076%

* Depuis le 01/01/2011 : Début de l'exercice 2011

PUBLICATION

VALEUR LIQUIDATIVE DU 24/06/2011

OPCVM	Numéro d'Agrément	Valeur Liquidative d'Origine (en FCFA)	Valeur Liquidative du 24/06/2011 (en FCFA)	Performance par rapport à la Valeur Liquidative précédente	Performance par rapport à la Valeur Liquidative d'Origine
FCP CAPITAL CROISSANCE	FCP /09-01	10 000	13 072	- 0.010%	+ 30.72%

Cordialement,

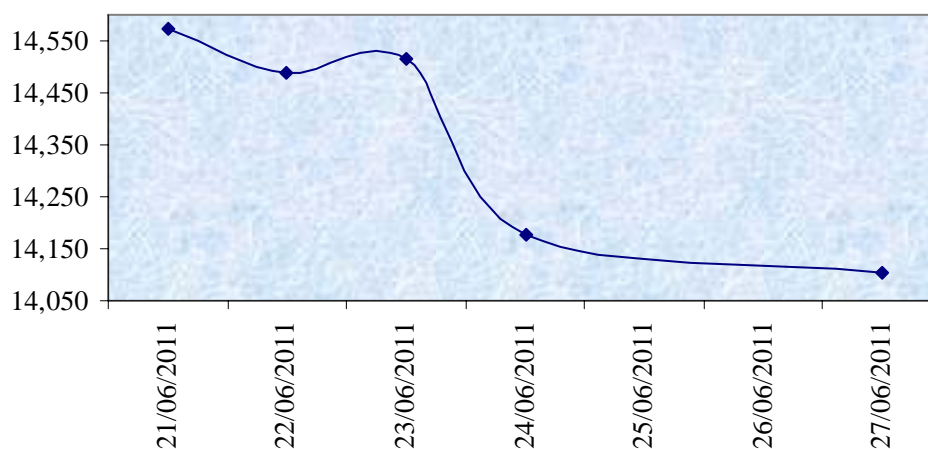
La Direction Générale

Publication quotidienne de la Valeur Liquidative du FCP SOGEVALOR

La Valeur Liquidative du FCP SOGEVALOR au 27 juin 2011 se présente comme suit :

Valeur Nominale d'origine	Valeur Liquidative	Valeur Liquidative précédente	Perf./dernière VL	Perf./début d'année
5 000	14 104	14 178	-0.52%	5.51%

Valeur Liquidative FCP SOGEVALOR du 21/06/2011 au 27/06/2011





BOURSE REGIONALE DES VALEURS MOBILIERES S.A.

Siège Social : 18, Rue Joseph Anoma – 01 B.P. 3802 Abidjan 01

Tel: (225) 20 326 685 / 20 326 686 Fax : (225) 20 326 684 E-mail : brvm@brvm.org

Site Internet : www.brvm.org

Antennes **BENINBURKINA FASO** **COTE D'IVOIRE** **GUINEE BISSAU** **MALI** **NIGER** **SENEGAL** **TOGO**
Tél : 229 312126 Tél : 226 308773 Tél : 225 20326685 Tél : 225 20326686 Tél : 223 232354 Tél : 227 736692 Tél : 221 8211518 Tél : 228 212305

COMMUNIQUE /NEGO/111/2011

La BRVM a clôturé sa séance de cotation du mardi 28 juin 2011 en baisse par rapport à la séance précédente. L'indice BRVM 10 est passé de 174,26 à 171,44 points; soit un repli de 1,62%. L'indice BRVM Composite, pour sa part, a cédé 1,30% à 148,65 contre 150,60 points précédemment.

1. La valeur des transactions s'établit à 120,35 millions de FCFA contre 70,46 millions de FCFA réalisés le lundi dernier.
2. La négociation a porté sur 15 sociétés pour un total de 39 inscrites sur le marché des actions. Le nombre de titres échangés s'est élevé à 84 737.
3. 16 SGI dont 8 hors Côte d'Ivoire ont participé au marché sur les 22 agréées.
4. La capitalisation boursière du marché des actions s'est chiffrée à 3 261 965 786 363 FCFA. Celle du marché obligataire s'élève à 587 170 504 810 FCFA.

Nous remercions tous les intervenants du marché boursier régional et vous informons que la prochaine séance de cotation aura lieu, le mercredi 29 juin 2011.

Fait à Abidjan, le 28 juin 2011.

Pour le Directeur Général, le Directeur des
Technologies de l'Information Chargé de
l'Intérim


Abdelkader N'DIAYE

