



Bulletin Officiel de la Cote

BOURSE REGIONALE DES VALEURS MOBILIERES S.A.

SOCIETE ANONYME AU CAPITAL DE FCFA 3 062 040 000

Siège Social: Abidjan - COTE D'IVOIRE

Siège Social : 18, Rue Joseph Anoma (Rue des Banques) – 01 B.P. 3802 Abidjan

Tel: (225) 20 326 685 / 20 326 686 Fax : (225) 20 326 684

Site Internet: www.brvm.org

Bulletin du 30 juin 2011

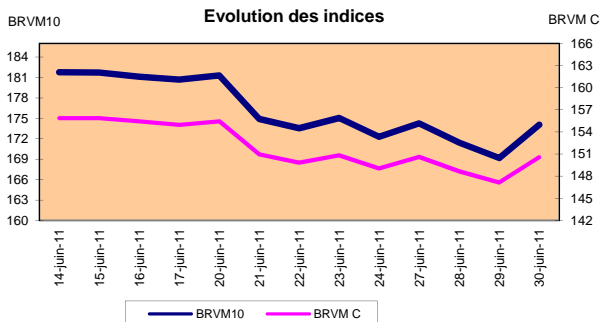
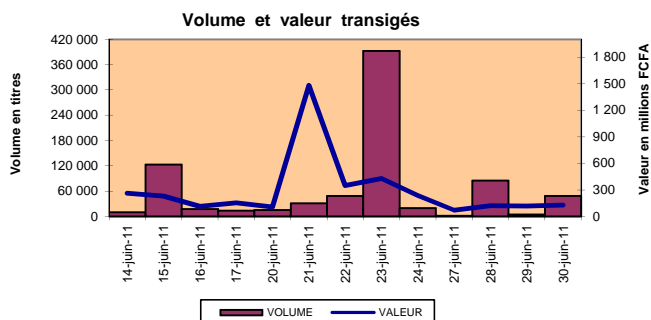
Vol : 14 N° : 113

Séance du 30 juin 2011

Indices de référence

Base = 100 au 15 septembre 1998	Fermeture	Variation		Fermeture Précédente	Capitalisation Boursière en F CFA
		en valeur	en %		
BRVM 10	174,05	4,86	2,87%	169,19	2 639 595 783 731
BRVM Composite	150,56	3,42	2,32%	147,14	3 303 965 791 611

Capitalisation du marché obligataire (en F CFA)	587 320 504 810
--	-----------------



Indices sectoriels

Base = 100 au 14 juin 1999	Fermeture	Variation		Fermeture Précédente	Nombre de sociétés
		en valeur	en %		
BRVM - Industrie	82,67	0,87	1,07%	81,80	13
BRVM - Services Publics	413,28	21,12	5,39%	392,16	4
BRVM - Finances	58,08	-0,81	-1,37%	58,88	8
BRVM - Transport	230,19	0,00	0,00%	230,19	2
BRVM - Agriculture	280,39	-4,17	-1,47%	284,56	4
BRVM - Distribution	111,81	0,47	0,42%	111,33	7
BRVM - Autres Secteurs	45,25	0,00	0,00%	45,25	1

Sommaire du marché

	Volume Transigé	Valeur Totale Transigée (F CFA)	Nombre de Transactions	Nombre de titres échangés	Titres		
					Gains	Pertes	Inchangés
Actions	47 325	119 332 560	73	14	5	2	7
Obligations	945	9 450 000	3	1	1	0	0
Droits	0	0	0	0	0	0	0

Titres les plus actifs		Plus fortes hausses			Plus fortes baisses		
Titres	Volume	Titres	Cours	Variation	Titres	Cours	Variation
ECOBANK TRANS. INCORP. TG	44 770	SONATEL SN	145 000	8520	SAPH CI	38 000	-1 000
PALM CI	1 068	SITAB CI	64 000	3875	ECOBANK TRANS. INCORP. TG	43	-1
PALMCI 7% 2009-2016	945	BERNABE CI	21 500	1500			
SAPH CI	583	FILTISAC CI	2 750	250			
SONATEL SN	470	PALM CI	9 000	5			

Indices boursiers internationaux

Places financières africaines	Indices	Clôture 30-juin-11	Variation Séance précédente	Indices au 31-déc.-10	Autres places financières	Indices	Clôture 30-juin-11	Variations Séance précédente	Indices au 31/12/10
ACCRA (*)	GSE	1 181,10	2,05%	7369,21	PARIS (**)	CAC 40	3 928,34	0,10%	3804,78
CASABLANCA (*)	MADEX	9 408,70	0,16%	10335,25	LONDRES (*)	FOOTSIE 100	5 883,34	0,47%	5899,94
LAGOS	NSE	24 923,6	0,40%	24770,52	NEW YORK (*)	DJIA	12 261,42	0,60%	11577,51
TUNIS (*)	TUNINDEX	4 308,40	0,19%	5112,52	TOKYO (*)	NIKKEI 225	9 816,06	0,19%	10228,92

(*) Indices de la veille

(**) Indices à 11 H00GMT

Coupons annoncés

Symbole	Titre	Coupon		
		Montant net (FCFA)	Date de détachement	Date de paiement
SDCC	SODE CI	2 385	30-juin-11	4-juil.-11
CIEC	CIE CI	1 962	30-juin-11	4-juil.-11
SLBC	SOLIBRA CI	16 380	5-juil.-11	7-juil.-11
ONTBF	ONATEL BF	2 625	13-juil.-11	15-juil.-11

ND: Non Disponible

MARCHÉ DES ACTIONS

Séance du 30 juin 2011

Symbole	Titre	Classe de Capitalisation Boursière	Qté	Cours		Qté	Cours du jour	Volume	Valeur	Cours Précéd.	Séance prochaine		Dernier dividende Payé		Cours extrêmes de l'année		
				Ach. / Vend.							Cours Reference	Ecart max	Montant net	Date	Plus Bas	Plus Haut	
SECTEUR - INDUSTRIE																	
CABC	SICABLE CI	C	2	31000 / 34500		4	34 500	3	103 500	34 500	34 500	31 915	37 085	2 340	18-mai-10	21 000	34 500
CDAC	CEDA CI	C		/ 4710		95	NC			4 710	4 710	4 360	5 060	630	7-juil-00	4 710	4 710
FTSC	FILTISAC CI	C	14	2750 /			2 750	61	167 750	2 500	2 750	2 545	2 955	321	19-juil-10	2 500	3 250
NEIC	NEI CI	C	1	3085 /			NC			3 085	3 085	2 855	3 315	225	28-juin-01	3 085	3 085
N TLC	NESTLE CI	B	6	52410 / 52410		1	NC			48 755	48 755	45 100	52 410	2 700	22-juil-10	48 750	56 625
SEMC	SIEM CI	B		/ 26500		1	NC			26 500	26 500	24 515	28 485	2 250	30-juil-10	26 500	31 995
SIVC	SIVOA CI	C	5	7510 /			NC			7 500	7 500	6 940	8 060	900	12-juil-10	7 000	9 000
SLBC	SOLIBRA CI	A	2	178000 /			NC			175 965	175 965	162 770	189 160	12 060	20-mai-10	160 025	199 800
SMBC	SMB CI	B	497	20740 /			20 740	20	414 800	20 740	20 740	19 185	22 295	1 087	24-juil-09	17 950	20 740
STBC	SITAB CI	B	11	61000 / 64000		98	64 000	120	7 680 000	60 125	64 000	59 200	68 800	8 270	14-avr-10	57 500	65 000
TTRC	TRITURAF CI-Ste en Liquidation	C					NC			1 600	1 600	1 480	1 720	1 440	19-juil-02	1 600	1 600
UNLC	UNILEVER CI	B	32	41000 / 51900		10	NC			41 000	41 000	37 925	44 075	2 421	2-juil-10	38 000	60 000
UNXC	UNIWAX CI	C					NC			9 250	9 250	8 560	9 940	1 350	6-juin-03	9 250	9 250
TOTAL								204	8 366 050								
SECTEUR - SERVICES PUBLICS																	
CIEC	CIE CI	B	52	16050 / 16050		50	DIF			16 200	15 300	14 155	16 445	1 962	4-juil-11	13 500	18 040
ONTFB	ONATEL BF	A		/ 46000		6	46 000	44	2 024 000	46 000	46 000	42 550	49 450			45 500	50 000
SDCC	SODE CI	B	15	16000 / 16000		4	NC			17 000	14615 ex-c	13 520	15 710	2 385	4-juil-11	11 500	17 000
SN TS	SONATEL SN	A	13	139000 / 145000		283	145 000	470	68 150 000	136 480	145 000	134 125	155 875	12 600	28-avr-11	136 480	186 055
TOTAL								514	70 174 000								
SECTEUR - FINANCES																	
BICC	BICI CI	B	5	37000 / 39980		103	NC			37 000	37 000	34 225	39 775	4 320	7-juin-10	37 000	42 000
BOAB	BANK OF AFRICA BN	B		/ 47500		187	47 500	100	4 750 000	47 500	47 500	43 940	51 060	3 255	2-mai-11	47 500	48 000
BOABF	Bank Of Africa Burkina Faso	B	381	31000 / 32000		6	32 000	38	1 216 000	32 000	32 000	29 600	34 400	2 125	3-mai-11	28 565	35 000
BOAC	Bank Of Africa Cote d'Ivoire	B	3	31295 /			NC			29 115	29 115	26 935	31 295	1 800	2-juin-10	27 000	32 250
BOAN	Bank Of Africa NIGER	B	1	32000 / 33900		8	33 900	1	33 900	33 900	33 900	31 360	36 440	2 250	13-avr-11	31 950	35 010
ETIT	ECOBANK TRANS. INCORP. TG	A	100	40 / 43		129 034	43	44 770	1 925 110	44	43	40	46	2	9-juil-10	43	50
SAFC	SAFCA CI	C	4	23000 /			NC			23 000	23 000	21 275	24 725	2 250	2-juil-10	23 000	24 800
SGBC	SGB CI	A	16	36000 / 37995		13	NC			38 000	38 000	35 150	40 850	5 032	6-juil-10	29 955	50 010
TOTAL								44 909	7 925 010								
SECTEUR - TRANSPORT																	
SDSC	BOLLORE AFRICA LOGISTICS C	B					NC			46 000	46 000	42 550	49 450	3 428	8-juin-11	40 475	48 005
SVOC	MOVIS Côte d'Ivoire	C	10	2500 /			NC			2 900	2 900	2 685	3 115	270	5-juil-99	2 900	3 500
TOTAL																	
SECTEUR - AGRICULTURE																	
PALC	PALM CI	B	115	8000 / 9000		1 452	9 000	1 068	9 612 000	8 995	9 000	8 325	9 675	225	21-juil-00	8 995	14 990
SICC	SICOR CI	C		/ 3795		85	NC			4 100	4 100	3 795	4 405	1 919	25-sept-00	4 100	4 600
SOGC	SOGB CI	B	3	34500 / 35000		443	34 500	7	241 500	34 500	34 500	31 915	37 085	8 334	27-juin-11	28 000	48 800
SPHC	SAPH CI	A	26	35000 / 38000		271	38 000	583	22 154 000	39 000	38 000	35 150	40 850	1 800	7-juin-10	20 535	41 000
TOTAL								1 658	32 007 500								
SECTEUR - DISTRIBUTION																	
ABJC	SERVAIR ABIDJAN CI	C	14	3105 / 3350		6	NC			3 105	3 105	2 875	3 335	225	13-juil-00	3 105	4 500
BNBC	BERNABE CI	C	44	21500 / 23000		30	21 500	40	860 000	20 000	21 500	19 890	23 110	2 700	30-juin-10	17 000	21 500
CFAC	CFAO CI	B	6	16000 /			NC			16 000	16 000	14 800	17 200	2 784	14-juin-10	16 000	19 100
PRSC	SDA CI	B					NC			100 000	88750 ex-c	82 095	95 405	11 250	24-juin-11	95 000	100 000
SHEC	SHELL CI	B	1991	15800 / 17300		10	NC			17 500	17 500	16 190	18 810	736	9-juin-10	15 800	18 500
SRIC	SARI CI	C		/ 42000		8	NC			42 000	42 000	38 850	45 150	5 262	14-juin-10	42 000	42 000
TTLC	TOTAL Côte d'Ivoire S.A.	B	7	76000 / 90000		3	NC			75 000	75 000	69 375	80 625	9 722	18-juin-10	74 950	96 750
TOTAL								40	860 000								
AUTRES SECTEURS																	
STAC	SETAO CI	C	30	3935 /			NC			3 665	3 665	3 395	3 935			3 665	4 625
TOTAL																	
TOTAL - Marché des actions								47 325	119 332 560								

Légende:

Mentions : NC: Non Coté Ex: Ex-coupon ou Ex-droit SP: Suspendu DIF: Différé

Classe de Capitalisation Boursière :

- A: Sociétés ayant une capitalisation boursière Supérieure à 100 milliards FCFA.
- B: Sociétés ayant une capitalisation boursière Comprise entre 10 milliards FCFA et 100 milliards FCFA.
- C: Sociétés ayant une capitalisation boursière Inférieure ou égale à 10 milliards FCFA.

MARCHÉ DES DROITS

Symbole	Titre	Qté	Cours		Qté	Cours du jour	Volume	Valeur	Cours Précéd.	Séance prochaine		Parité	Période de Négociation	
			Ach. / Vend.							Cours Reference	Ecart max		Début	Fin
TOTAL-Marché des droits														

Parité: y pour x signifie y droits pour x action nouvelle

MARCHÉ DES OBLIGATIONS

Séance du 30 juin 2011

Symbole	Titre	Qté	Cours Ach. / Vend.	Qté	Cours du jour	Volume	Valeur	Cours Précéd.	Séance prochaine		Coupon couru	Type Amort	Coupon d'intérêt			
									Cours Reference	Ecart max			Période	Montant net	Eché.	
OBLIGATIONS REGIONALES																
BIDC.O1	BIDC 5,60% 2006-2013				NC			10 000	10 000	9 250	10 750	495,56	ACD	A	560,0000	11-août
BIDC.O2	BIDC 6.75 2010-2017				NC			10 000	10 000	9 250	10 750	160,89	ACD	S	338,4250	04/04-10
BOAB.O2	BOA BENIN 6.20% 2009-2014		/ 9900	160	NC			9 700	9 700	8 975	10 425	11,15	AC	A	582,8000	23-juin
BOABF.O1	BOA-Burkina F. 5.90% 2006-2011				NC			10 000	10 000	9 250	10 750	291,73	AC	A	554,6000	20-déc
BOABF.O2	BOA BURKINA F. 6.20% 2009-2014				NC			10 000	10 000	9 250	10 750	11,15	AC	A	582,8000	23-juin
BOAC.O1	BOA - CI 6.20% 2009-2014		/ 10000	587	NC			10 000	10 000	9 250	10 750	11,62	AC	A	607,6000	23-juin
BOAD.O6	BOAD 5,35% 2004-2011				NC			10 000	10 000	9 250	10 750	347,38	ACD	A	535,0000	5-nov
BOAD.O7	BOAD 5% 2005-2013				NC			10 000	10 000	9 250	10 750	252,05	ACD	A	500,0000	28-déc
BOAD.O8	BOAD 4,50% 2005-2011				NC			10 000	10 000	9 250	10 750	226,85	ACD	A	450,0000	28-déc
BOAD.O9	BOAD 5% 2006-2014				NC			10 000	10 000	9 250	10 750	195,89	ACD	A	500,0000	7-févr
BOAD.O10	BOAD 4,75% 2006-2012				NC			10 000	10 000	9 250	10 750	186,10	ACD	A	475,0000	7-févr
BOAM.O1	BOA-Mali 5.75% 2006-2011				NC			10 000	10 000	9 250	10 750	263,15	AC	A	500,2500	20-déc
BOAM.O2	BOA MALI 6.50% 2009-2014		/ 40000	400	NC			10 000	10 000	9 250	10 750	10,82	AC	A	565,5000	23-juin
BOAN.O1	BOA NIGER 6.50% 2009-2014				NC			9 975	9 975	9 230	10 720	10,82	AC	A	565,5000	23-juin
BOAS.O1	BOA SENEGAL 6.50% 2009-2014		/ 9800	200	NC			9 800	9 800	9 065	10 535	11,69	IF	A	611,0000	23-juin
CAAB.O2	CAA BENIN 6% 2007-2012				NC			9 500	9 500	8 790	10 210	256,44	ACD	A	600,0000	25-janv
CLTB.O2	CELTEL BURKINA 6.35% 2007-2013		/ 10000	8 461	NC			10 000	10 000	9 250	10 750	217,50	ACD	S	298,4500	17/02-08
EOS.O2	Etat Sénégal 5.50% 2007-2012				NC			9 310	9 310	8 615	10 005	384,25	ACD	A	550,0000	18-oct
EOS.O3	ETAT DU SENEGAL 6,75%2010-2015				NC			10 000	10 000	9 250	10 750	417,95	ACD	A	675,0000	16-nov
PAAC.O1	PAA 6,95% 2010-2017		/ 10000	111	NC			9 800	9 800	9 065	10 535	61,58	ACD	S	343,3490	28/05-11
PADS.O1	PAD 6.50% 2004-2011				NC			10 000	10 000	9 250	10 750	585,89	ACD	A	611,0000	15-juil
PADS.O2	PAD 7% 2010-2017				NC			10 000	10 000	9 250	10 750	13,35	ACD	S	304,5000	22/06-12
PALC.O1	PALMCI 7% 2009-2016		/ 10000	16 497	10 000	945	9 450 000	9 900	10 000	9 250	10 750	3,76	ACD	S	343,0000	28/06-12
SEM.O1	SEMA 6.85% 2007-2012				NC			10 000	10 000	9 250	10 750	60,41	ACD	S	297,9750	24/05-11
SHAF.O2	SHELTER AFRIQUE 6% 2008-2014				NC			10 000	10 000	9 250	10 750	65,75	ACD	S	300,0000	21/05-11
STRAC.O1	SOTRA 6.80% 2007-2012		/ 10000	82	NC			10 000	10 000	9 250	10 750	660,92	AC	A	666,4000	3-juil
TGTLT.O1	TOGO TELECOM 6.50% 2007-2014	30	7255 / 8000	14 328	NC			8 000	8 000	7 400	8 600	186,56	ACD	S	250,1271	15/02-08
TPCI.O7	TPCI 6,25% 2008-2011	13	9400 / 10000	17 890	NC			9 400	9 400	8 695	10 105	493,15	IF	A	625,0000	15-sept
TPCI.O8	TPCI 6,95% 2009-2014		/ 9000	431	NC			9 000	9 000	8 325	9 675	626,45	ACD	A	695,0000	5-août
TPCI.O9	TPCI 6,25% 2010-2013				NC			10 000	10 000	9 250	10 750	51,23	IF	A	625,0000	31-mai
TPCI.O10	TPCI 7% 2010-2017		/ 9850	1 199	NC			10 000	10 000	9 250	10 750	521,64	AC	A	700,0000	1-oct
TOTAL						945	9 450 000									
OBLIGATIONS KOLAS																
AFD.O1	AFD 5,25% 2008-2016				NC			9 900	9 900	9 160	10 640	157,79	IF	A	525,0000	12-mars
SFLO1	SFI 4,75% 2006-2011				NC			10 000	10 000	9 250	10 750	252,47	IF	A	475,0000	18-déc
TOTAL																
TOTAL-Marché des obligations						945	9 450 000									

Légende:

Type Amort: Type d'Amortissement - IF: IN FINE - AC: AMORTISSEMENT CONSTANT - AD: AMORTISSEMENT DEGRESSIF - ACD: AMORTISSEMENT DIFFERE CONSTANT

Période : Périodicité de paiement des coupons - A: annuelle - S: Semestrielle - T: Trimestrielle

Eché. : Echéance de paiement des intérêts

Mentions : NC: Non Coté Ex: Ex-coupon ou Ex-droit SP: Suspendu DIF: Différé

Avis, Décisions, Instructions & Circulaires du jour

Avis N°065/BRVM/DG du 30 juin 2011 - Avis du paiement de dividende exercice 2010 - ETIT

Les Avis et Instructions sont disponibles auprès des Antennes Nationales de Bourse et sur le site internet de la BRVM : www.brvm.org



BOURSE REGIONALE DES VALEURS MOBILIERES S.A.

Siège Social : 18, Rue Joseph Anoma – 01 B.P. 3802 Abidjan 01
Tel: (225) 20 326 685 / 20 326 686 Fax : (225) 20 326 684 E-mail : brvm@brvm.org
Site Internet : www.brvm.org

Antennes **BENIN** **BURKINA FASO** **COTE D'IVOIRE** **GUINEE BISSAU** **MALI** **NIGER** **SENEGAL** **TOGO**
Tél : 229 312126 Tél : 226 308773 Tél : 225 20326685 Tél : 225 20326686 Tél : 223 232354 Tél : 227 736692 Tél : 221 8211518 Tél : 228 212305

AVIS N°065- 2011 / BRVM / DG

Païement de dividende

ETI Exercice 2010

La Bourse Régionale des Valeurs Mobilières porte à la connaissance du public et des intervenants du marché, que la société Ecobank Transnational Incorporated (ETI) mettra en paiement son dividende annuel net de **0,4 cent de dollar US** l'action, au titre de l'exercice 2010. Elle rappelle, à cet effet, que l'équivalent du dividende en franc CFA sera payé aux actionnaires, le **27 juillet 2011** au taux de conversion effectif, à la date du transfert des fonds sur le compte du Dépositaire Central / Banque de Règlement (DC/BR).


La date de fermeture des registres étant fixée au mercredi 13 juillet 2011, le titre ETI (symbole : ETIT) cotera **ex - dividende** à partir du **lundi 11 juillet 2011**.

Par conséquent, tous les ordres de bourse en attente dans le système de négociation à cette date, seront annulés. Chaque SGI a la responsabilité de retransmettre de nouveaux ordres après avoir informé ses clients de cet événement.

Pour toute information complémentaire, veuillez contacter la SGI Ecobank Investment Corporation (EIC) 01 BP 4107 Abidjan 01, Côte d'Ivoire
- Tél. :(225) 20 21 10 44 / 20 31 92 24. Fax :(225) 20 21 10 46.

Fait à Abidjan, le 30 juin 2011.

Le Directeur Général


Jean-Paul GILLET





Ecobank Transnational Incorporated
Annonce aux Actionnaires
Dividendes 2010

Nous avons l'honneur de rappeler à Mesdames et Messieurs les actionnaires que conformément aux résolutions adoptées lors de la 23^{ème} Assemblée Générale Ordinaire/Assemblée Générale Extraordinaire tenues le 29 juin 2011, un dividende de 0,4 cent de dollar EU par action sera payé aux actionnaires inscrits au registre de la Société à la date de clôture du 13 juillet 2011 (l'équivalent en franc CFA sera payé aux actionnaires au taux de conversion effectif, à la date du transfert des fonds sur le compte du Dépositaire Central/Banque de Règlement(DC/BR)). Nous vous prions de bien vouloir noter que le paiement du dividende qui sera effectif le 27 juillet 2011, se fera selon les modalités suivantes :

1. Actionnaires dont les actions sont inscrites en compte auprès de EDC Investment Corporation (EIC)

Les actionnaires dont les actions sont inscrites auprès de EDC Investment Corporation (EIC) sont priés de bien vouloir retirer leurs avis d'encaissement de dividendes auprès de la filiale Ecobank de leurs pays de résidence afin d'entrer en possession des dividendes.

2. Actionnaires dont les actions sont inscrites en compte auprès des autres Sociétés de Gestion et d'Intermédiation (SGI) de l'UEMOA

Les actionnaires dont les actions sont inscrites en compte auprès des Sociétés de Gestion et d'Intermédiation (SGI) de l'UEMOA sont priés de bien vouloir se rapprocher de leurs SGI afin de percevoir leurs dividendes.

3. Actionnaires dont les titres ne sont pas encore dématérialisés

Pour les actionnaires n'ayant pas encore procédé à la dématérialisation de leurs actions, leurs dividendes seront envoyés à leurs adresses par les registres.

Pour rappel, les chèques de dividendes sont encaissables directement à tous les guichets Ecobank.


 Morgan Fianko Asjedu
 Secrétaire Général du Groupe



Ecobank Transnational Incorporated
 2, Avenue Sylvanus Olympio B.P. 3261, Lomé - Togo
 Tel : (228) 221 03 03 / 221 31 68 Fax : (228) 221 51 19 Email : info@ecobank.com
 www.ecobank.com

ECOBANK TRANSNATIONAL INCORPORATED

RESOLUTIONS ADOPTÉES LORS DE L'ASSEMBLÉE GÉNÉRALE MIXTE TENUE LE 29 JUIN 2011 À LOMÉ – TOGO

I – RESOLUTIONS RELEVANT DE LA COMPÉTENCE DE L'ASSEMBLÉE GÉNÉRALE ORDINAIRE

1. *Approbation des Comptes*

L'Assemblée Générale approuve sans réserve les comptes de la Société pour l'exercice clos au 31 décembre 2010. Elle donne quitus aux Administrateurs et aux Commissaires aux Comptes pour tous les actes accomplis par eux dans le cadre des activités de la Société, au cours de l'exercice clos au 31 décembre 2010.

2. *Affectation du Résultat et Déclaration des Dividendes*

L'Assemblée Générale approuve le paiement de dividendes aux actionnaires inscrits sur le registre des actions à la date de clôture de celui-ci, fixée conformément à la réglementation des différentes bourses des valeurs sur lesquelles sont cotées les actions de la Société et approuve par conséquent l'affectation ci-dessous du résultat de la Société pour l'exercice clos au 31 Décembre 2010, s'élevant à 76,5 millions de dollars EU :

Résultat Net	:	76,5 millions de dollars EU
Réserve Spéciale	:	11,5 millions de dollars EU
Bénéfice Distribuable	:	65 millions de dollars EU
Dividendes	:	39,7 millions de dollars EU (soit 0,4 cents par action)
Report à Nouveau	:	25,3 millions de dollars EU

3. *Renouvellement du Mandat des Administrateurs*

L'Assemblée Générale prend acte de l'expiration des mandats de Messieurs Kolapo LAWSON et Arnold EKPE en qualité d'Administrateurs et renouvelle lesdits mandats pour une durée de trois (3) ans qui prendra fin à l'issue de l'Assemblée Générale Ordinaire qui statuera sur les comptes de l'exercice 2013.

4. *Ratification de la Cooptation d'un Administrateur*

L'Assemblée Générale prend acte et ratifie la cooptation de M. Assaad JABRE en qualité d'Administrateur pour une durée de trois (3) ans qui prendra fin à l'issue de l'Assemblée Générale qui statuera sur les comptes de l'exercice 2013.

5. *Rémunération des Administrateurs*

L'Assemblée Générale approuve la rémunération annuelle ci-dessous pour les administrateurs :

Président	:	150 000 \$ EU
Vice Présidents	:	120 000 \$ EU
Membres	:	100 000 \$ EU

L'indemnité de présence et les autres avantages demeurent inchangés.

6. Renouveau du Mandat des Commissaires aux Comptes

L'Assemblée Générale renouvelle le mandat des Commissaires aux Comptes PricewaterhouseCoopers Abidjan, Côte d'Ivoire et PricewaterhouseCoopers Lagos, Nigeria pour une durée d'un (1) an qui prendra fin à l'issue de l'Assemblée Générale Ordinaire qui statuera sur les comptes de l'exercice 2011. L'Assemblée Générale autorise le Conseil d'Administration à fixer la rémunération des Commissaires aux Comptes.

II - RESOLUTIONS RELEVANT DE LA COMPETENCE DE L'ASSEMBLEE GENERALE EXTRAORDINAIRE

7. Modification des Statuts

L'Assemblée Générale décide de la modification des Statuts comme suit :

i. La suppression en entier des articles 7.2; 7.3 et 7.4 et leur remplacement par :

Article 7:2 La Société peut émettre des titres sous la forme dématérialisée et procéder à la conversion des titres existants sous la forme dématérialisée.

Article 7:3 Les documents relatifs ou en rapport avec les titres doivent être enregistrés sans paiement de frais et la Société devra accepter d'inscrire, tous les transferts effectués dans les formes approuvées par les Bourses des Valeurs sur lesquelles sont cotées les actions de la Société ou conformément à la réglementation applicable.

Article 7:4 Le registre des actionnaires devra être tenu conformément aux règles des Bourses des Valeurs sur lesquelles sont cotées les actions de la Société et être en conformité avec la réglementation applicable.

ii. La suppression en entier de l'article 12.3 et son remplacement par :

Article 12:3 Les Assemblées Générales ultérieures se tiendront à toute date et lieu qui pourront être choisis par les Administrateurs.

iii. La suppression en entier de l'article 29.1 et son remplacement par :

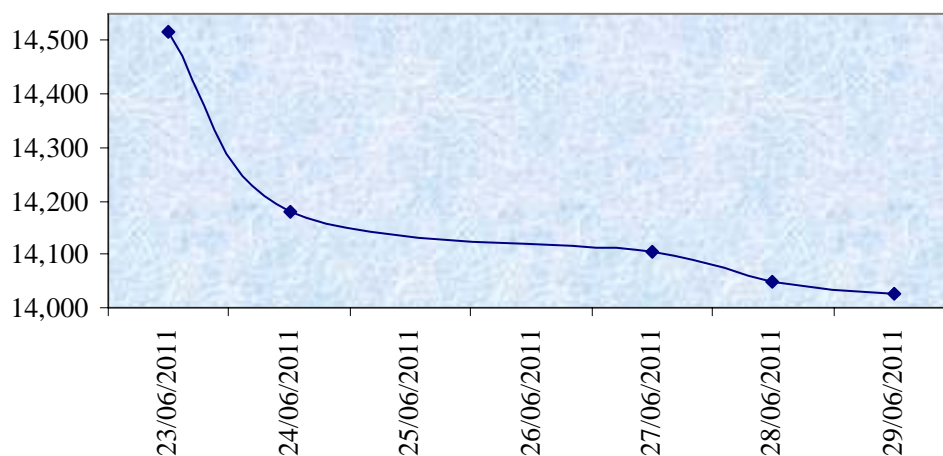
Article 29:1 Les réunions du Conseil d'Administration peuvent se tenir au siège de la Société, ou en tout autre lieu indiqué dans l'Avis de Convocation ou par d'autres moyens dont les administrateurs pourront convenir notamment par voies téléphoniques ou électroniques. Le Conseil peut également prendre des décisions par consultation à domicile. Les réunions pourront se tenir aussi souvent que l'exige l'intérêt de la Société et trois administrateurs peuvent, à tout moment, demander la convocation d'une réunion du Conseil d'Administration.


Publication quotidienne de la Valeur Liquidative du FCP SOGEVALOR

La Valeur Liquidative du FCP SOGEVALOR au 29 juin 2011 se présente comme suit :

Valeur Nominale d'origine	Valeur Liquidative	Valeur Liquidative précédente	Perf./dernière VL	Perf./début d'année
5 000	14 028	14 050	-0.16%	4.94%

Valeur Liquidative FCP SOGEVALOR du 23/06/2011 au 29/06/2011





BOURSE REGIONALE DES VALEURS MOBILIERES S.A.

Siège Social : 18, Rue Joseph Anoma – 01 B.P. 3802 Abidjan 01
Tel: (225) 20 326 685 / 20 326 686 Fax : (225) 20 326 684 E-mail : brvm@brvm.org
Site Internet : www.brvm.org

Antennes **BENINBURKINA FASO** **COTE D'IVOIRE** **GUINEE BISSAU** **MALI** **NIGER** **SENEGAL** **TOGO**
Tél : 229 312126 Tél : 226 308773 Tél : 225 20326685 Tél : 225 20326686 Tél : 223 232354 Tél : 227 736692 Tél : 221 8211518 Tél : 228 212305

COMMUNIQUE /NEGO/113/2011


La BRVM a clôturé sa séance de cotation du jeudi 30 juin 2011 en hausse par rapport à la séance précédente. L'indice BRVM 10 est passé de 169,19 à 174,05 points; soit une progression de 2,87%. L'indice BRVM Composite, pour sa part, a gagné 2,32% à 150,56 contre 147,14 points précédemment.

1. La valeur des transactions s'établit à 128,78 millions de FCFA contre 117,32 millions de FCFA réalisés le mercredi dernier.
2. La négociation a porté sur 14 sociétés pour un total de 39 inscrites sur le marché des actions. Le nombre de titres échangés s'est élevé à 47 325.
3. 15 SGI dont 7 hors Côte d'Ivoire ont participé au marché sur les 22 agréées.
4. La capitalisation boursière du marché des actions s'est chiffrée à 3 303 965 791 611 FCFA. Celle du marché obligataire s'élève à 587 320 504 810 FCFA.
5. Sur le marché obligataire, 945 obligations PALMCI 7% 2009-2016 ont été échangées pour une valeur totale de 9,45 millions de FCFA, coupons courus non compris.

Nous remercions tous les intervenants du marché boursier régional et vous informons que la prochaine séance de cotation aura lieu, le vendredi 1^{er} juillet 2011.

Fait à Abidjan, le 30 juin 2011.

Le Directeur Général



Jean Paul GILLET

