

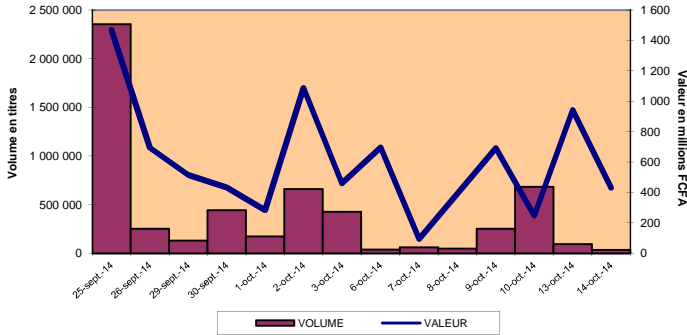


BULLETIN OFFICIEL DE LA COTE

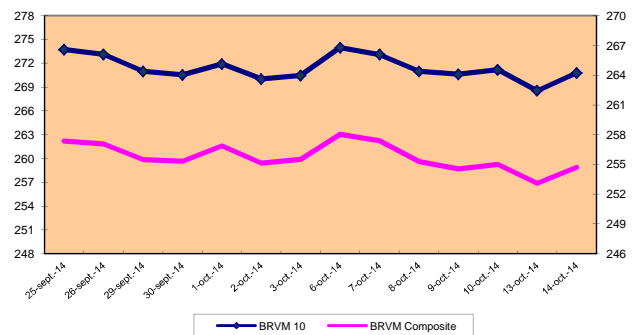
BRVM 10	270,77
Variation:	↗ 0,83%
Variation / 31	↗ 9,92%
Dec. 2013:	
BRVM Composite	254,72
Variation:	↗ 0,64%
Variation / 31	↗ 9,78%
Dec. 2013:	

Capitalisations	- Actions:	6 190,85
(en milliards de FCFA) :	- Droits:	3,88
	- Obligations:	1 200,47

Volumes et valeurs transigés



Evolution des indices



RESUME DE LA COTE

La BRVM a clôturé sa séance du mardi 14 octobre 2014 en hausse par rapport à la séance précédente. L'indice BRVM 10 est passé de 268,54 à 270,77 points, soit une progression de 0,83%. L'indice BRVM Composite, pour sa part, a gagné 0,64% à 254,72 points contre 253,10 précédemment.

1. La valeur des transactions s'est établie à 430,66 millions de FCFA contre 942,37 millions de FCFA le lundi dernier.
2. Les capitalisations boursières des marchés - actions et droits - se chiffrent respectivement à 6 190,85 milliards de FCFA et 3,88 milliards de FCFA. Celle du marché obligataire s'élève à 1 200,47 milliards de FCFA.
3. Le titre le plus actif en volume est Ecobank Transnational Incorporated TG avec 16 429 actions échangées. Le titre le plus actif en valeur est SONATEL SN avec 290,10 millions de FCFA de transactions.

TITRES LES PLUS ACTIFS

Titres	Volumes	Valeurs (en FCFA)
Ecobank Transnational Incorporated TOGO	16 429	983 440
SONATEL SENEGAL	12 502	290 104 395
ONATEL BURKINA FASO	4 263	28 242 100
SOGB COTE D'IVOIRE	1 682	52 131 400
SHELTER AFRIQUE 6.60% 2014-2021	1 000	10 000 000

PLUS FORTES BAISES

CIE COTE D'IVOIRE	Cours (en FCFA):	55 500	Variation:	-5,93%
FILTISAC COTE D'IVOIRE	Cours (en FCFA):	21 800	Variation:	-5,09%
PALM COTE D'IVOIRE	Cours (en FCFA):	17 200	Variation:	-1,43%
SAPH COTE D'IVOIRE	Cours (en FCFA):	16 400	Variation:	-1,20%
SETAO COTE D'IVOIRE	Cours (en FCFA):	19 795	Variation:	-1,03%

PLUS FORTES HAUSSES

Ecobank Trans. Incorp. TOGO	Cours (en FCFA):	60	Variation:	5,26%
UNILEVER COTE D'IVOIRE	Cours (en FCFA):	41 000	Variation:	3,80%
BICI COTE D'IVOIRE	Cours (en FCFA):	71 900	Variation:	0,70%
ONATEL BURKINA FASO	Cours (en FCFA):	6 650	Variation:	0,08%
BANK OF AFRICA COTE D'IVOIRE	Cours (en FCFA):	80 005	Variation:	0,01%

Compartiments	Titres Echangés / Inscrits	Volumes	Valeurs (en FCFA)	Nombre de transactions	Nombre de Titres		
					Gains	Inchangés	Pertes
Actions	22 / 37	35 670	417 622 765	114	5	6	11
Droits	1 / 1	76	294 880	3	1	0	0
Obligations	3 / 34	1 275	12 738 100	4	2	1	0
Total	26 / 72	37 021	430 655 745	121	8	7	11

INFORMATIONS

TRITURAF CI - Report de radiation de la cote.
 Opération en cours:
 BOA BURKINA FASO: Augmentation de capital par apport en numéraire.
 BOABF_DS2 - Cotation des Droits Préférentiels de Souscription (DPS) du 29/09/2014 au 18/10/2014.

INDICATEURS

Indices du jour	Ouverture	Clôture	Variation
BRVM 10	268,54	270,77	0,83%
BRVM Composite	253,10	254,72	0,64%
Ratio de liquidité:	7,23%		
PER moyen:	25,36		
Nombre de SGI participantes:	18 / 21		










BOURSE REGIONALE DES VALEURS MOBILIERES

BRVM - Société Anonyme au capital de 3.062.040.000 CFA - RC: CI-ABJ-1997-B-208435-CC : 9819725 - E
 Siège Social: Abidjan-CÔTE D'IVOIRE, Adresse: 18,Rue Joseph ANOMA (Rue des Banques)-Abidjan
 Tél: +225 20 32 66 85/86, Fax: +225 20 32 66 84, Mail: brvm@brvm.org, Site Web: www.brvm.org

MARCHÉ DES ACTIONS

mardi 14 octobre 2014

Symbole	Titre	Séance de cotation		Cours Précédent	Cours du jour			Variation	Variation de l'année (31/12/2013)	Cours Référence	Ecart maximum		Dernier dividende Payé		Comp.	Rdt. Net	PER	
		Volume	Valeur		Ouv.	Clôt.	Moy.				Bas	Haut	Montant net	Date				
SECTEUR - INDUSTRIE		163,89	points		-0,21%													
CABC	SICABLE CI	35	3 430 000	98 100	98 000	98 000	98 000	-0,10%	-3,73%	98 000	90 650	105 350	5 169,6	29-avr.-14	1 ^{er}	5,28%	14,28	
FTSC	FILTISAC CI	12	263 550	22 970	21 995	21 800	21 963	-5,09%	183,12%	21 800	20 165	23 435	550	24-juin-14	1 ^{er}	2,52%	31,87	
NEIC	NEI-CEDA CI			3 700	NC	NC	NC		-38,33%	3 700	3 425	3 975	225	28-juin-01	1 ^{er}	-	47,05	
NTLC	NESTLE CI			53 050	NC	NC	NC		-18,38%	53 050	49 075	57 025	630	12-aout-11	2 ^{ème}	-	99,02	
SEMC	CROWN SIEM CI			24 420	NC	NC	NC		-39,70%	24 420	22 590	26 250	607,5	25-sept.-14	2 ^{ème}	2,49%	121,16	
SIVC	AIR LIQUIDE CI			17 300	NC	NC	NC		8,50%	17 300	16 005	18 595	630	7-juil.-14	1 ^{er}	3,64%	15,96	
SLBC	SOLIBRA CI			470 000	NC	NC	NC		17,50%	470 000	434 750	505 250	10 980	27-juin-14	1 ^{er}	2,34%	21,86	
SMBC	SMB CI	14	202 930	14 500	14 495	14 495	14 495	-0,03%	-27,51%	14 495	13 410	15 580	450	18-juil.-12	1 ^{er}	-	-	
STBC	SITAB CI	1	138 000	138 000	138 000	138 000	138 000	0,00%	11,65%	138 000	127 650	148 350	8 016	15-juil.-14	1 ^{er}	5,81%	15,81	
TTRC	TRITURAF CI-Ste en Liquidation			490	SP	SP	SP			490	455	525	1 440	19-juil.-02	2 ^{ème}	ND	ND	
UNLC	UNILEVER CI	45	1 845 000	39 500	41 000	41 000	41 000	3,80%	-1,20%	41 000	37 925	44 075	1 233	9-juil.-12	2 ^{ème}	-	-	
UNXC	UNIWAX CI			35 200	NC	NC	NC		-9,74%	35 200	32 560	37 840	1 350	15-sept.-14	2 ^{ème}	3,84%	22,95	
TOTAL		107	5 879 480															
SECTEUR - SERVICES PUBLICS		682,11	points		-0,35%													
CIEC	CIE CI	10	555 000	59 000	55 500	55 500	55 500	-5,93%	-10,48%	55 500	51 340	59 660	2 668,5	6-juin-14	1 ^{er}	4,81%	18,76	
ONTBF	ONATEL BF	4 263	28 242 100	6 645	6 795	6 650	6 625	0,08%	9,02%	6 650	6 155	7 145	994	2-juin-14	1 ^{er}	14,95%	11,10	
SDCC	SOE CI	11	614 500	55 500	56 000	55 500	55 864	0,00%	-31,99%	55 500	51 340	59 660	2 430	23-juin-14	1 ^{er}	4,38%	20,41	
SNTS	SONATEL SN	12 502	290 104 395	23 200	23 200	23 200	23 205	0,00%	15,71%	23 200	21 460	24 940	1 395	6-mai-14	1 ^{er}	6,01%	12,23	
TOTAL		16 786	319 515 995															
SECTEUR - FINANCES		98,22	points		3,17%													
BICC	BICI CI	153	11 000 700	71 400	71 900	71 900	71 900	0,70%	19,83%	71 900	66 510	77 290	4 271,22	1-aout-14	1 ^{er}	5,94%	12,93	
BOAB	BANK OF AFRICA BN	11	858 000	78 000	78 000	78 000	78 000	0,00%	29,68%	78 000	72 150	83 850	3 576	15-mai-14	1 ^{er}	4,58%	14,20	
BOABF	BANK OF AFRICA BF	8	752 000	94 000	94 000	94 000	94 000	0,00%	16,05%	94 000	86 950	101 050	6 209	23-avr.-14	1 ^{er}	6,61%	9,26	
BOAC	BANK OF AFRICA CI	178	14 240 075	80 000	80 000	80 005	80 000	0,01%	24,04%	80 005	74 005	86 005	4 400	8-mai-14	1 ^{er}	5,50%	11,40	
BOAN	BANK OF AFRICA NG	76	4 751 250	62 550	62 550	62 500	62 516	-0,08%	44,68%	62 500	57 815	67 185	2 960	8-mai-14	1 ^{er}	4,74%	15,36	
ETIT	ECOBANK TRANS. INCORP. TG (*)	16 429	983 440	57	60	60	60	5,26%	17,65%	60	56	64	1 992	19-juil.-13	1 ^{er}	3,32%	14,85	
SAFC	SAFCA CI			29 000	NC	NC	NC		-19,44%	29 000	26 825	31 175	1 440	29-juil.-11	1 ^{er}	-	-	
SGBC	SGB CI	10	919 900	92 000	91 990	91 990	91 990	-0,01%	22,65%	91 990	85 095	98 885	3 268	17-juin-14	1 ^{er}	3,55%	21,93	
TOTAL		16 865	33 505 365															
SECTEUR - TRANSPORT		988,72	points		0,00%													
SDSC	BOLLORE AFRICA LOGISTICS CI			201 000	NC	NC	NC		25,63%	201 000	185 925	216 075	10 798	1-juil.-14	1 ^{er}	5,37%	22,27	
SVOC	MOVIS CI			8 000	NC	NC	NC		15,94%	8 000	7 400	8 600	270	5-juil.-99	2 ^{ème}	-	-	
TOTAL																		
SECTEUR - AGRICULTURE		236,1	points		-1,21%													
PALC	PALM CI	76	1 311 450	17 450	17 450	17 200	17 256	-1,43%	-18,10%	17 200	15 910	18 490	1 260	30-mai-14	2 ^{ème}	7,33%	12,05	
SICC	SICOR CI			5 895	NC	NC	NC		77,03%	5 895	5 455	6 335	1 919	25-sept.-00	1 ^{er}	-	87,22	
SOGC	SOGB CI	1 682	52 131 400	31 110	30 990	30 850	30 994	-0,84%	-42,34%	30 850	28 540	33 160	1 710	28-juil.-14	1 ^{er}	5,54%	11,41	
SPHC	SAPH CI	30	492 300	16 600	16 400	16 400	16 410	-1,20%	-51,62%	16 400	15 170	17 630	580,5	13-juin-14	1 ^{er}	3,54%	6,12	
TOTAL		1 788	53 935 150															
SECTEUR - DISTRIBUTION		272,73	points		-0,19%													
ABJC	SERVAIR ABIDJAN CI	70	1 942 500	27 750	27 750	27 750	27 750	0,00%	20,60%	27 750	25 670	29 830	450	9-juil.-14	1 ^{er}	1,62%	23,26	
BNBC	BERNABE CI			80 000	NC	NC	NC		-8,57%	80 000	74 000	86 000	5 040	3-juil.-14	1 ^{er}	6,30%	13,18	
CFAC	CFAO CI			50 000	NC	NC	NC		27,55%	50 000	46 250	53 750	1 689,3	15-juil.-14	2 ^{ème}	3,38%	26,65	
PRSC	TRACTAFRIC MOTORS CI			165 005	NC	NC	NC		47,33%	165 005	152 630	177 380	11 250	20-juin-14	1 ^{er}	6,82%	12,78	
SHEC	VIVO ENERGY CI	50	2 765 095	55 500	55 010	55 005	55 302	-0,89%	-8,63%	55 005	50 880	59 130	643,5	18-aout-14	2 ^{ème}	1,17%	22,77	
TTLIC	TOTAL CI			160 000	NC	NC	NC		-14,44%	160 000	148 000	172 000	7 875	27-juin-14	1 ^{er}	4,92%	13,48	
TOTAL		120	4 707 595															
AUTRES SECTEURS		244,38	points		-1,02%													
STAC	SETAO CI	4	79 180	20 000	19 795	19 795	19 795	-1,03%	23,72%	19 795	18 315	21 275			2 ^{ème}	-	7,86	
TOTAL		4	79 180															
TOTAL - Marché des actions		35 670	417 622 765															

MARCHÉ DES DROITS

Symbole	Titre	Séance de cotation		Cours Précédent	Cours du jour			Variation	Variation depuis l'origine	Cours Référence	Ecart maximum		Parité	Période de négociation	
		Volume	Valeur		Ouv.	Clôt.	Moy.				Bas	Haut		Début	Fin
BOABF.DS2	BOABF DPS 2	76	294 880	3 850	3 880	3 880	3 880	0,78%	9,45%	3 880	3 590	4 170	Une (1) action nouvelle pour dix (10) anciennes	29-sept.-14	18-oct.-14
TOTAL-Marché des droits		76	294 880												

Légende:

(*) le capital de la société contient des actions de priorité convertibles au bout de 3 - 5 ans en actions ordinaires.



Cours du jour: Ouv.: Ouverture Clôt.: Cloture Moy.: Moyen

Mentions: NC: Non Coté Ex-c: Ex-coupon Ex-d: Ex-droit SP: Suspendu DIF: Différé Val-T: Valeur Théorique

PER = Cours / BNPA selon les données disponibles Rdt. Net: Rendement net (DNPA / Cours)

Comp.: 1 - Premier Compartiment 2 - Second Compartiment 3 - Compartiment de croissance

Ratio de liquidité = Titres échangés / Volume des ordres de vente

 : Progression de l'indice sectoriel : Recul de l'indice sectoriel : Stabilité de l'indice sectoriel

MARCHÉ DES OBLIGATIONS

mardi 14 octobre 2014

Symbole	Titre	Séance de cotation		Cours Précédent	Cours du jour			Variation	Cours Référence	Ecart maximum		Valeur nominale	Coupon couru	Type Amort	Coupon d'intérêt		
		Volume	Valeur		Ouv.	Clôt.	Moy.			Bas	Haut				Période	Montant net	Eché.
OBLIGATIONS REGIONALES																	
BHB.O1	BHB 6.25% 2012-2017			9 158	NC	NC	NC		9 158	8 475	9 840	10 000	4,83	AC	A	587,5	11-oct
BIDC.O2	BIDC 6.75 % 2010-2017			10 000	NC	NC	NC		10 000	9 250	10 750	10 000	18,49	ACD	S	336,58	04 avr. / 04 oct.
BIDC.O3	BIDC-EBID 6.50% 2014-2021			10 000	NC	NC	NC		10 000	9 250	10 750	10 000	28,73	ACD	S	325,00	28 avr. / 28 sep.
BOABF.O3	BOA BURKINA F. 6.25% 2012-2017			9 950	NC	NC	NC		9 950	9 205	10 695	10 000	4,83	AC	A	587,5	11-oct
BOAC.O2	BOA - CI 6.25% 2012-2017			10 000	NC	NC	NC		10 000	9 250	10 750	10 000	5,03	AC	A	612,5	11-oct
BOAD.O9	BOAD 5% 2006-2014			10 000	NC	NC	NC		10 000	9 250	10 750	10 000	341,10	ACD	A	500,00	07-févr
BOAD.O11	BOAD 5.95% 2012-2019			9 940	NC	NC	NC		9 940	9 195	10 685	10 000	361,89	ACD	A	595,00	06-mars
BOAN.O2	BOA NIGER 6.25% 2012-2017			9 250	NC	NC	NC		9 250	8 560	9 940	10 000	4,83	AC	A	587,5	11-oct
BOAS.O2	BOA SENEGAL 6.50% 2012-2017			9 900	NC	NC	NC		9 900	9 160	10 640	10 000	5,02	IF	A	611,00	11-oct
CAAB.O3	CAA BENIN 6,50% 2011-2016	12	118 800	9 899	9 900	9 900	9 900	0,01%	9 900	9 160	10 640	10 000	603,70	ACD	A	650,00	09-nov
CRRH.O1	CRRH-UEMOA 6.10% 2012-2022			10 000	NC	NC	NC		10 000	9 250	10 750	10 000	102,77	AC	S	305,00	13 fév. / 13 août
CRRH.O2	CRRH-UEMOA 6.10% 2012-2024			10 000	NC	NC	NC		10 000	9 250	10 750	10 000	147,53	AC	S	305,00	17 janv. / 17 juill.
CRRH.O3	CRRH-UEMOA 6% 2013-2023			10 000	NC	NC	NC		10 000	9 250	10 750	10 000	280,33	AC	S	300,00	26 avril / 26 oct.
EOS.O3	ETAT SENEGAL 6.75% 2010-2015			5 000	NC	NC	NC		5 000	4 625	5 375	5 000	306,99	ACD	A	337,5	16-nov
EOS.O4	ETAT SENEGAL 6.70% 2012-2019			10 000	NC	NC	NC		10 000	9 250	10 750	10 000	558,03	ACD	A	670,00	14-déc
EOS.O5	ETAT SENEGAL 6.50% 2013-2023			10 000	NC	NC	NC		10 000	9 250	10 750	10 000	136,01	ACD	S	325,00	29 janv. / 29 juill.
EOT.O2	ETAT TOGOLAIS 6.50% 2011-2016			9 950	NC	NC	NC		9 950	9 205	10 695	10 000	379,32	ACD	A	650,00	15-mars
ORGT.O1	ORAGROUP 6.75% 2013-2019			10 000	NC	NC	NC		10 000	9 250	10 750	10 000	243,44	ACD	S	337,5	04 juin. / 04 déc.
PAAC.O1	PAA 6.95% 2010-2017			6 000	NC	NC	NC		6 000	5 550	6 450	6 000	155,60	ACD	S	205,98	28 mai / 28 nov.
PADS.O2	PAD 7% 2010-2017			7 500	NC	NC	NC		7 500	6 940	8 060	7 500	142,66	ACD	S	229,00	22 juin / 22 déc.
PALC.O1	PALMCI 7% 2009-2016			9 999	NC	NC	NC		9 999	9 250	10 745	10 000	202,98	ACD	S	343,94	28 juin / 28 déc.
SHAF.O2	SHELTER AFRIQUE 6% 2008-2014			10 000	NC	NC	NC		10 000	9 250	10 750	10 000	240,00	ACD	S	302,47	21 mai / 21 nov.
SHAF.O3	SHELTER AFRIQUE 6.6% 2014-2021	1 000	10 000 000	10 000	10 000	10 000	10 000	0,00%	10 000	9 250	10 750	10 000	84,99	ACD	S	332,71	28 fév. / 28 août
SIFC.O1	SIFCA 6.90% 2013-2021			10 000	NC	NC	NC		10 000	9 250	10 750	10 000	124,12	ACD	A	676,2	08-août
TGTLT.O1	TOGO TELECOM 6.50% 2007-2014			998	NC	NC	NC		998	925	1 070	1 000	10,04	ACD	S	30,8	15 fév. / 15 août
TPBF.O2	TPBF 6.50% 2011-2016			9 900	NC	NC	NC		9 900	9 160	10 640	10 000	528,90	ACD	A	650,00	21-déc
TPBF.O3	TPBF 6.50% 2013-2020			10 000	NC	NC	NC		10 000	9 250	10 750	10 000	243,75	ACD	S	325,00	29 mai / 29 nov.
TPCI.O10	TPCI 7% 2010-2017	263	2 619 300	9 900	9 950	10 000	9 959	1,01%	10 000	9 250	10 750	10 000	24,93	AC	A	700,00	01-oct
TPCI.O11	TPCI 6,5% 2011-2016			10 000	NC	NC	NC		10 000	9 250	10 750	10 000	51,64	ACD	A	650,00	15-sept
TPCI.O12	TPCI 6.00% 2012-2015			9 900	NC	NC	NC		9 900	9 160	10 640	10 000	233,42	ACD	A	600,00	25-mai
TPCI.O13	TPCI 6.50% 2012-2017			9 950	NC	NC	NC		9 950	9 205	10 695	10 000	44,52	ACD	A	650,00	19-sept
TPCI.O14	TPCI 6.00% 2013-2016			9 950	NC	NC	NC		9 950	9 205	10 695	10 000	161,10	IF	A	600,00	08-juil
TPCI.O15	TPCI 6.30% 2013-2018			9 950	NC	NC	NC		9 950	9 205	10 695	10 000	228,93	ACD	S	315,00	03 juin / 03 déc.
TOTAL		1 275	12 738 100														
OBLIGATIONS INTERNATIONALES																	
AFD.O1	AFD 5.25% 2008-2016			10 000	NC	NC	NC		10 000	9 250	10 750	10 000	310,68	IF	A	525,00	12-mars
TOTAL																	
TOTAL-Marché des obligations		1 275	12 738 100														

Légende:

Cours du jour: Ouv.: Ouverture Clôt.: Clôture Moy.: Moyen
 Type Amort: Type d'Amortissement IF: In Fine AC: Amortissement Constant AD: Amortissement Dégressif ACD: Amortissement Constant Différé
 Période: Périodicité de paiement des coupons A: Annuelle S: Semestrielle T: Trimestrielle
 Eché.: Échéance de paiement des intérêts
 Mentions: NC: Non Coté Ex: Ex-coupon ou Ex-droit SP: Suspendu DIF: Différé