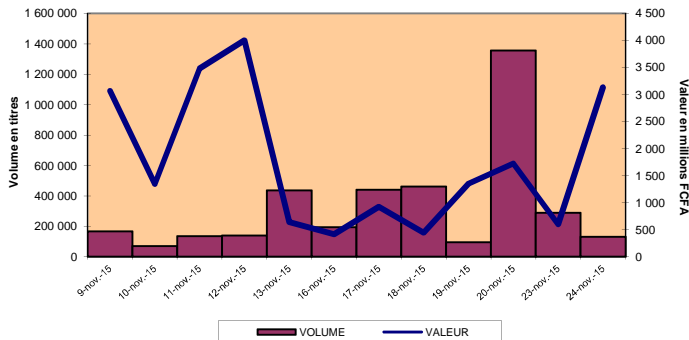


BOURSE REGIONALE DES VALEURS MOBILIERES  
Afrique de l'Ouest

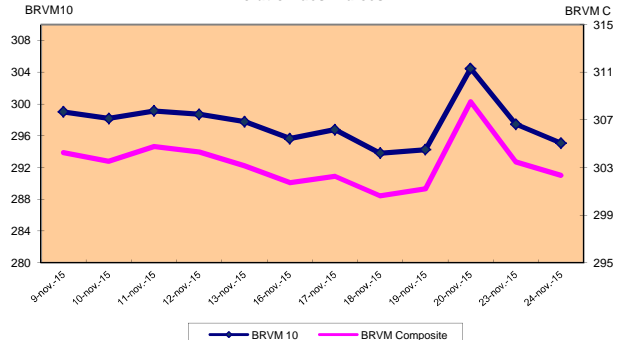
<b>BRVM 10</b>	295.08
Variation:	↘ -0.80%
Variation / 31	↗ 10.30%
Dec. 2014:	
<b>BRVM Composite</b>	302.35
Variation:	↘ -0.37%
Variation / 31	↗ 17.15%
Dec. 2014:	

<b>Capitalisations</b>	- Actions:	7 460.71
(en milliards de FCFA) :	- Obligations:	1 622.42

Volumes et valeurs transigés



Evolution des indices



## RESUME DE LA COTE

La BRVM a clôturé sa séance du mardi 24 novembre 2015 en baisse par rapport à la séance précédente. L'indice BRVM 10 est passé de 297,46 à 295,08 points, soit un repli de 0,80%. L'indice BRVM Composite, pour sa part, a cédé 0,37% à 302,35 points contre 303,47 points précédemment.

1. La valeur des transactions s'est établie à 3,135 milliards de FCFA contre 600,53 millions de FCFA le lundi dernier.
2. La capitalisation boursière du marché des actions se chiffre à 7 460,71 milliards de FCFA. Celle du marché obligataire s'élève à 1 622,42 milliards de FCFA.
3. Le titre le plus actif est SONATEL SN avec 69 213 actions échangées pour une valeur de 1,83 milliard de FCFA de transactions.

## PLUS FORTES HAUSSES

<b>BERNABE COTE D'IVOIRE</b>
Cours (en FCFA): 163 390
Variation: 7.50%
<b>CROWN SIEM COTE D'IVOIRE</b>
Cours (en FCFA): 36 450
Variation: 4.14%
<b>UNILEVER COTE D'IVOIRE</b>
Cours (en FCFA): 25 000
Variation: 3.73%
<b>SMR COTE D'IVOIRE</b>
Cours (en FCFA): 18 490
Variation: 2.72%
<b>Ecobank Trans. Incorp. TOGO</b>
Cours (en FCFA): 50
Variation: 2.04%

## PLUS FORTES BAISES

<b>SONATEL SENEGAL</b>
Cours (en FCFA): 26 500
Variation: -1.85%
<b>SGB COTE D'IVOIRE</b>
Cours (en FCFA): 126 500
Variation: -1.21%
<b>PALM COTE D'IVOIRE</b>
Cours (en FCFA): 12 745
Variation: -1.20%
<b>CIE COTE D'IVOIRE</b>
Cours (en FCFA): 75 995
Variation: -0.98%
<b>ONATEL BURKINA FASO</b>
Cours (en FCFA): 12 200
Variation: -0.81%

## TITRES LES PLUS ACTIFS

Titres	Volumes	Valeurs (en FCFA)
SONATEL SENEGAL	69 213	1 834 668 250
ONATEL BURKINA FASO	28 723	351 095 725
FILTISAC COTE D'IVOIRE	12 642	362 686 550
Ecobank Transnational Incorporated TOGO	9 459	464 325
SAPH COTE D'IVOIRE	4 976	54 238 400

## Compartiments

## Titres Echangés / Inscrits

## Volumes

## Valeurs (en FCFA)

## Nombre de transactions

## Nombre de Titres

Compartiments	Titres Echangés / Inscrits	Volumes	Valeurs (en FCFA)	Nombre de transactions	Nombre de Titres		
					Gains	Inchangés	Pertes
Actions	28 / 39	131 173	3 134 258 270	275	11	12	5
Obligations	1 / 36	76	760 000	2	0	1	0
<b>Total</b>	<b>29 / 75</b>	<b>131 249</b>	<b>3 135 018 270</b>	<b>277</b>	<b>11</b>	<b>13</b>	<b>5</b>

## INFORMATIONS

## Opérations en cours:

TRITURAF CI - Assemblée de clôture de liquidation prévue le 26 novembre 2015.  
TRITURAF CI - Report de radiation de la cote.



## INDICATEURS

Indices du jour	Ouverture	Clôture	Variation
BRVM 10	298.58	295.08	-1.17%
BRVM Composite	304.26	302.35	-0.63%
Ratio de liquidité:	5.14%		
PER moyen:	22.52		
Nombre de SGI participantes/Total:		20 / 21	



**BENIN**  
Tel: (229) 21 312 126  
Fax: (229) 21 312 077  
patioulke@brvm.org



**BURKINA FASO**  
Tel: (226) 50 308 773  
Fax: (226) 50 308 719  
louedraogo@brvm.org



**COTE D'IVOIRE**  
Tel: (225) 20 315 550/588  
Fax: (225) 20 326 684  
pbrizoua@brvm.org



**GUINEE-BISSAU**  
Tel: (245) 32 016 02  
Fax: (245) 32 016 02  
saliuba@hotmail.com



**MALI**  
Tel: (245) 44 901 810  
Fax: (245) 44 901 811  
abocoum@brvm.org



**NIGER**  
Tel: (227) 20 736 692  
Fax: (227) 20 736 947  
imagagi@brvm.org



**SENEGAL**  
Tel: (221) 33 821 15 18  
Fax: (221) 33 821 15 06  
nkoy@brvm.org










**TOGO**  
Tel: (228) 22 212 305  
Fax: (221) 22 212 341  
natchol@brvm.org

## BOURSE REGIONALE DES VALEURS MOBILIERES

BRVM - Société Anonyme au capital de 3.062.040.000 CFA - RC: CI-ABJ-1997-B-208435-CC : 9819725 - E  
Siège Social: Abidjan-CÔTE D'IVOIRE, Adresse: 18, Rue Joseph ANOMA (Rue des Banques)-Abidjan  
Tel: +225 20 32 66 85/86, Fax: +225 20 32 66 84, Mail: brvm@brvm.org, Site Web: www.brvm.org

## MARCHÉ DES ACTIONS

mardi 24 novembre 2015

Symbole	Titre	Séance de cotation		Cours Précédent	Cours du jour			Variation	Variation de l'année (31/12/2014)	Cours Référence	Ecart maximum		Dernier dividende Payé		Comp.	Rdt. Net	PER
		Volume	Valeur		Ouv.	Clôt.	Moy.				Bas	Haut	Montant net	Date			
<b>SECTEUR - INDUSTRIE</b>		171.33 points 		0.43%													
CABC	SICABLE CI	3 005	300 800 000	100 000	100 000	100 100	100 100	0.10%	-1.86%	100 100	92 595	107 605	1 000	31-août-15	1 <sup>er</sup>	1.00%	21.16
FTSC	FILTISAC CI	12 642	362 686 550	29 700	29 300	29 800	28 689	0.34%	1.02%	29 800	27 565	32 035	1 025	15-juil.-15	1 <sup>er</sup>	3.44%	27.20
NEIC	NEI-CEDA CI			4 120	NC	NC	NC		3.00%	4 120	3 815	4 425	225	28-juin-01	1 <sup>er</sup>	-	-
N TLC	NESTLE CI			49 995	NC	NC	NC		-9.10%	49 995	46 250	53 740	630	12-août-11	2 <sup>ème</sup>	-	16.66
SEMC	CROWN SIEM CI	3	108 900	35 000	36 000	36 450	36 300	4.14%	58.41%	36 450	33 720	39 180	1 215	28-août-15	2 <sup>ème</sup>	3.33%	-
SIVC	AIR LIQUIDE CI	2	40 000	20 000	20 000	20 000	20 000	0.00%	17.65%	20 000	18 500	21 500	630	18-août-15	1 <sup>er</sup>	3.15%	20.78
SLBC	SOLIBRA CI			190 000	NC	NC	NC		-5.00%	190 000	175 750	204 250	2 734	23-juil.-15	1 <sup>er</sup>	1.44%	27.20
SMB C	SMB CI	13	240 370	18 000	18 490	18 490	18 490	2.72%	32.17%	18 490	17 105	19 875	450	18-juil.-12	1 <sup>er</sup>	-	-
STBC	SITAB CI	19	2 983 000	157 000	157 000	157 000	157 000	0.00%	-1.25%	157 000	145 225	168 775	6 758	8-juil.-15	1 <sup>er</sup>	4.30%	21.56
TTRC	TRITURAF CI-Ste en Liquidation			490	SP	SP	SP			490	455	525	1 440	19-juil.-02	2 <sup>ème</sup>	ND	ND
UNLC	UNILEVER CI	26	650 000	24 100	25 000	25 000	25 000	3.73%	-32.43%	25 000	23 125	26 875	1 233	9-juil.-12	2 <sup>ème</sup>	-	-
UNX C	UNIWAX CI (*)	25	686 100	27 500	27 300	27 500	27 444	0.00%	243.75%	27 500	25 440	29 560	486	16-avr.-15	2 <sup>ème</sup>	1.77%	43.52
<b>TOTAL</b>		15 735	668 194 920														
<b>SECTEUR - SERVICES PUBLICS</b>		832.85 points 		-1.63%													
CIEC	CIE CI	12	911 960	76 750	76 000	75 995	75 997	-0.98%	-7.88%	75 995	70 300	81 690	2 661.75	30-avr.-15	1 <sup>er</sup>	3.50%	25.71
ONB F	ONATEL BF	28 723	351 095 725	12 300	12 400	12 200	12 224	-0.81%	64.86%	12 200	11 285	13 115	508.375	3-juin-15	1 <sup>er</sup>	4.17%	21.09
SDCC	SODE CI	507	44 760 175	91 000	87 015	91 000	88 284	0.00%	-0.33%	91 000	84 175	97 825	3 060	13-avr.-15	1 <sup>er</sup>	3.36%	26.27
SNTS	SONATEL SN	69 213	1 834 668 250	27 000	26 805	26 500	26 508	-1.85%	16.23%	26 500	24 515	28 485	1 440	5-mai-15	1 <sup>er</sup>	5.43%	12.14
<b>TOTAL</b>		98 455	2 231 436 110														
<b>SECTEUR - FINANCES</b>		105.21 points 		0.67%													
BICC	BICI CI			98 100	NC	NC	NC		25.77%	98 100	90 745	105 455	3 305.02	29-juil.-15	1 <sup>er</sup>	3.37%	16.18
BOAB	BANK OF AFRICA BN	32	4 000 000	125 000	125 000	125 000	125 000	0.00%	52.43%	125 000	115 625	134 375	7 716	15-mai-15	1 <sup>er</sup>	6.17%	10.55
BOAB F	BANK OF AFRICA BF	7	812 000	116 000	116 000	116 000	116 000	0.00%	28.89%	116 000	107 300	124 700	5 845	24-avr.-15	1 <sup>er</sup>	5.04%	12.18
BOAC	BANK OF AFRICA CI	6	717 065	119 510	119 510	119 515	119 511	0.004%	32.79%	119 515	110 555	128 475	6 200	29-avr.-15	1 <sup>er</sup>	5.19%	12.13
BOAN	BANK OF AFRICA NG	149	11 925 275	80 500	80 005	80 500	80 035	0.00%	-7.47%	80 500	74 465	86 535	3 492	5-mai-15	1 <sup>er</sup>	4.34%	15.01
BOAS	BANK OF AFRICA SN	200	13 543 125	68 000	68 000	68 000	67 716	0.00%	5.43%	68 000	62 900	73 100	1 770	1-juin-15	1 <sup>er</sup>	2.60%	24.17
ETIT	ECOBANK TRANS. INCORP. TG (**)	9 459	464 325	49	50	50	49	2.04%	0.00%	50	47	53	1.99	19-juil.-13	1 <sup>er</sup>	-	4.59
SAFC	SAFCA CI			27 500	NC	NC	NC		15.38%	27 500	25 440	29 560	1 440	29-juil.-11	1 <sup>er</sup>	-	3.99
SGBC	SGB CI	5	632 500	128 050	126 500	126 500	126 500	-1.21%	30.69%	126 500	117 015	135 985	5 403	13-juil.-15	1 <sup>er</sup>	4.27%	14.19
<b>TOTAL</b>		9 858	32 094 290														
<b>SECTEUR - TRANSPORT</b>		1283.58 points 		1.89%													
SDSC	BOLLORE AFRICA LOGISTICS CI	331	87 504 890	260 000	257 000	265 000	264 365	1.92%	6.44%	265 000	245 125	284 875	9 482	26-juin-15	1 <sup>er</sup>	3.58%	27.96
SVOC	MOVIS CI			5 100	NC	NC	NC		-25.49%	5 100	4 720	5 480	270	5-juil.-99	2 <sup>ème</sup>	-	-
<b>TOTAL</b>		331	87 504 890														
<b>SECTEUR - AGRICULTURE</b>		178.26 points 		-0.55%													
PALC	PALM CI	216	2 790 825	12 900	12 945	12 745	12 920	-1.20%	-24.81%	12 745	11 790	13 700	647	7-juil.-15	2 <sup>ème</sup>	5.08%	9.85
SICC	SICOR CI	93	770 300	8 290	8 250	8 290	8 283	0.00%	62.87%	8 290	7 670	8 910	1 919	25-sept.-00	1 <sup>er</sup>	-	72.89
SOGC	SOGB CI	217	5 772 000	26 600	26 500	26 600	26 599	0.00%	-16.61%	26 600	24 605	28 595	1 710	27-juil.-15	1 <sup>er</sup>	6.43%	12.55
SPHC	SAPH CI	4 976	54 238 400	10 900	10 900	10 900	10 900	0.00%	-37.98%	10 900	10 085	11 715	580.5	13-juin-14	1 <sup>er</sup>	-	-
<b>TOTAL</b>		5 502	63 571 525														
<b>SECTEUR - DISTRIBUTION</b>		571.4 points 		0.89%													
ABJC	SERVAIR ABIDJAN CI			80 000	NC	NC	NC		105.66%	80 000	74 000	86 000	900	16-juil.-15	1 <sup>er</sup>	1.13%	34.94
BNBC	BERNABE CI	169	25 774 960	151 995	152 000	163 390	152 515	7.50%	120.20%	163 390	151 140	175 640	5 400	13-juil.-15	1 <sup>er</sup>	3.30%	26.61
CFAC	CFAO CI			85 100	NC	NC	NC		84.58%	85 100	78 720	91 480	1 862.1	19-juin-15	2 <sup>ème</sup>	2.19%	41.13
PRSC	TRACTAFRIC MOTORS CI			400 000	NC	NC	NC		136.69%	400 000	370 000	430 000	12 600	24-juin-15	1 <sup>er</sup>	3.15%	27.58
SHEC	VIVO ENERGY CI	25	1 912 500	75 185	76 500	76 500	76 500	1.75%	27.50%	76 500	70 765	82 235	1 178.6	27-juil.-15	2 <sup>ème</sup>	1.54%	32.54
TTL C	TOTAL CI (*)	978	20 649 050	20 900	21 000	21 000	21 114	0.48%	110.00%	21 000	19 425	22 575	462.50	23-juil.-15	1 <sup>er</sup>	2.20%	37.79
TTL S	TOTAL SN (**)	120	3 120 025	26 000	26 000	26 000	26 000	0.00%	101.55%	26 000	24 050	27 950	880	7-juil.-15	1 <sup>er</sup>	3.38%	17.28
<b>TOTAL</b>		1 292	51 456 535														
<b>AUTRES SECTEURS</b>		650.62 points 		0.00%													
STAC	SETAO CI			52 700	NC	NC	NC		55.00%	52 700	48 750	56 650			2 <sup>ème</sup>	-	3.35
<b>TOTAL</b>																	
<b>TOTAL - Marché des actions</b>		131 173	3 134 258 270														

## MARCHÉ DES DROITS

Symbole	Titre	Séance de cotation		Cours Précédent	Cours du jour			Variation	Variation depuis l'origine	Cours Référence	Ecart maximum		Parité	Période de négociation	
		Volume	Valeur		Ouv.	Clôt.	Moy.				Bas	Haut		Début	Fin
<b>TOTAL-Marché des droits</b>															

## Légende:

(\*) Dividende ajusté par rapport au fractionnement du titre.

(\*\*) Le capital de la société contient des actions de priorité convertibles au bout de 3 - 5 ans en actions ordinaires.

(\*\*\*) Variation de l'année = variation depuis son introduction, le 20 février 2015.




Cours du jour: Ouv.: Ouverture Clôt.: Clôture Moy.: Moyen

Mentions: NC: Non Coté Ex-c: Ex-coupon Ex-d: Ex-droit SP: Suspendu Val-T: Valeur Théorique

PER = Cours / BNPA selon les données disponibles Rdt. Net: Rendement net (DNPA / Cours)

Comp.: 1 - Premier Compartiment 2 - Second Compartiment 3 - Compartiment de croissance

Ratio de liquidité = Titres échangés / Volume des ordres de vente

 : Progression de l'indice sectoriel
  : Recul de l'indice sectoriel
  : Stabilité de l'indice sectoriel

## MARCHÉ DES OBLIGATIONS

mardi 24 novembre 2015

Symbole	Titre	Séance de cotation		Cours Précédent	Cours du jour			Variation	Cours Référence	Ecart maximum		Valeur nominale	Coupon couru	Type Amort	Coupon d'intérêt		
		Volume	Valeur		Ouv.	Clôt.	Moy.			Bas	Haut				Période	Montant net	Eché.
<b>OBLIGATIONS REGIONALES</b>																	
BHB.O1	BHB 6.25% 2012-2017			10 000	NC	NC	NC		10 000	9 250	10 750	10 000	70.63	AC	A	587.50	11-oct
BIDC.O2	BIDC 6.75 % 2010-2017			10 000	NC	NC	NC		10 000	9 250	10 750	10 000	94.06	ACD	S	337.50	04 avr. / 04 oct.
BIDC.O3	BIDC-EBID 6.50% 2014-2021			10 000	NC	NC	NC		10 000	9 250	10 750	10 000	101.79	ACD	S	325.00	28 mars/ 28 sep.
BOABF.O3	BOA BURKINA F. 6.25% 2012-2017			10 000	NC	NC	NC		10 000	9 250	10 750	10 000	70.63	AC	A	587.50	11-oct
BOAC.O2	BOA - CI 6.25% 2012-2017			10 000	NC	NC	NC		10 000	9 250	10 750	10 000	73.63	AC	A	612.50	11-oct
BOAD.O11	BOAD 5.95% 2012-2019			10 000	NC	NC	NC		10 000	9 250	10 750	10 000	427.55	ACD	A	595.00	06-mars
BOAD.O12	BOAD 5.95% 2014-2021	76	760 000	10 000	10 000	10 000	10 000	0.00%	10 000	9 250	10 750	10 000	542.84	ACD	A	595.00	26-déc
BOAN.O2	BOA NIGER 6.25% 2012-2017			9 250	NC	NC	NC		9 250	8 560	9 940	10 000	70.63	AC	A	587.50	11-oct
BOAS.O2	BOA SENEGAL 6.50% 2012-2017			10 000	NC	NC	NC		10 000	9 250	10 750	10 000	73.45	IF	A	611.00	11-oct
CAAB.O3	CAA BENIN 6.50% 2011-2016			10 000	NC	NC	NC		10 000	9 250	10 750	10 000	26.64	ACD	A	650.00	09-nov
CRRH.O1	CRRH-UEMOA 6.10% 2012-2022			10 000	NC	NC	NC		10 000	9 250	10 750	10 000	170.73	AC	S	305.00	13 fév. / 13 août
CRRH.O2	CRRH-UEMOA 6.10% 2012-2024			10 000	NC	NC	NC		10 000	9 250	10 750	10 000	215.49	AC	S	305.00	17 janv. / 17 juil.
CRRH.O3	CRRH-UEMOA 6% 2013-2023			10 000	NC	NC	NC		10 000	9 250	10 750	10 000	47.54	AC	S	300.00	26 avril / 26 oct.
CRRH.O4	CRRH-UEMOA 6% 2014-2024			10 000	NC	NC	NC		10 000	9 250	10 750	10 000	240.98	AC	S	300.00	30 juin / 30 déc.
EOS.O4	ETAT SENEGAL 6.70% 2012-2019			10 000	NC	NC	NC		10 000	9 250	10 750	10 000	633.29	ACD	A	670.00	14-déc
EOS.O5	ETAT SENEGAL 6.50% 2013-2023			9 999	NC	NC	NC		9 999	9 250	10 745	10 000	208.42	ACD	S	325.00	29 janv. / 29 juil.
EOS.O6	ETAT SENEGAL 6.50% 2014-2021			10 000	NC	NC	NC		10 000	9 250	10 750	10 000	319.70	ACD	S	325.00	27 mai. / 27 nov.
EOT.O2	ETAT TOGOLAIS 6.50% 2011-2016			10 000	NC	NC	NC		10 000	9 250	10 750	10 000	451.09	ACD	A	650.00	15-mars
ORGT.O1	ORAGROUP 6.75% 2013-2019			10 000	NC	NC	NC		10 000	9 250	10 750	10 000	319.06	ACD	S	337.50	04 juin. / 04 déc.
PAAC.O1	PAA 6.95% 2010-2017			4 000	NC	NC	NC		3 000 Amort	2 775	3 225	4 000	134.33	ACD	S	137.32	28 mai / 28 nov.
PADS.O2	PAD 7% 2010-2017			5 000	NC	NC	NC		5 000	4 625	5 375	5 000	129.31	ACD	S	152.67	22 juin / 22 déc.
PALC.O1	PALMCI 7% 2009-2016			10 000	NC	NC	NC		10 000	9 250	10 750	10 000	280.04	ACD	S	343.94	28 juin / 28 déc.
SHAF.O3	SHELTER AFRIQUE 6.6% 2014-2021			10 000	NC	NC	NC		10 000	9 250	10 750	10 000	158.69	ACD	S	331.80	28 fév. / 28 août
SIFC.O1	SIFCA 6.90% 2013-2021			10 000	NC	NC	NC		10 000	9 250	10 750	10 000	199.53	ACD	A	676.20	08-août
TPBF.O2	TPBF 6,50% 2011-2016			9 950	NC	NC	NC		9 950	9 205	10 695	10 000	601.92	ACD	A	650.00	21-déc
TPBF.O3	TPBF 6,50% 2013-2020			10 000	NC	NC	NC		10 000	9 250	10 750	10 000	316.17	ACD	S	325.00	29 mai / 29 nov.
TPCI.O10	TPCI 7% 2010-2017			10 000	NC	NC	NC		10 000	9 250	10 750	10 000	103.28	AC	A	700.00	01-oct
TPCI.O11	TPCI 6,5% 2011-2016			10 000	NC	NC	NC		10 000	9 250	10 750	10 000	124.32	ACD	A	650.00	15-sept
TPCI.O13	TPCI 6.50% 2012-2017			10 000	NC	NC	NC		10 000	9 250	10 750	10 000	117.21	ACD	A	650.00	19-sept
TPCI.O14	TPCI 6.00% 2013-2016			10 000	NC	NC	NC		10 000	9 250	10 750	10 000	227.87	IF	A	600.00	08-juil
TPCI.O15	TPCI 6.30% 2013-2018			9 900	NC	NC	NC		9 900	9 160	10 640	10 000	299.51	ACD	S	315.00	03 juin / 03 déc.
TPCI.O16	TPCI 6.55% 2014-2022			10 000	NC	NC	NC		10 000	9 250	10 750	10 000	336.45	ACD	A	655.00	20-mai
TPCI.O17	TPCI 3% 2014-2024			10 000	NC	NC	NC		10 000	9 250	10 750	10 000	129.51	ACD	S	150.00	19 juin / 19 déc.
TPCI.O18	TPCI 5.85% 2014-2021			9 716	NC	NC	NC		9 716	8 990	10 440	10 000	252.54	ACD	S	292.50	19 juin / 19 déc.
TPCI.O19	TPCI 5.99% 2015-2025			10 000	NC	NC	NC		10 000	9 250	10 750	10 000	317.50	ACD	A	599.00	14-mai
<b>TOTAL</b>		<b>76</b>	<b>760 000</b>														

<b>OBLIGATIONS INTERNATIONALES</b>																	
AFD.O1	AFD 5.25% 2008-2016			10 000	NC	NC	NC		10 000	9 250	10 750	10 000	368.65	IF	A	525.00	12-mars
<b>TOTAL</b>																	

<b>TOTAL-Marché des obligations</b>		<b>76</b>	<b>760 000</b>														
-------------------------------------	--	-----------	----------------	--	--	--	--	--	--	--	--	--	--	--	--	--	--

**Légende:**

Cours du jour: Ouv.: Ouverture Clôt.: Clôture Moy.: Moyen

Type Amort: Type d'Amortissement IF: In Fine AC: Amortissement Constant AD: Amortissement Dégressif ACD: Amortissement Constant Différé

Période: Périodicité de paiement des coupons A: Annuelle S: Semestrielle T: Trimestrielle

Eché.: Échéance de paiement des intérêts

Mentions: NC: Non Cote Ex: Ex-coupon ou Ex-droit SP: Suspendu