

## Indices

<b>BRVM 10</b>	280,41
Variation:	↘ -0,10%
Variation / 31	↘ -3,43%
Déc. 2015:	
<b>BRVM Composite</b>	314,46
Variation:	↘ -0,32%
Variation / 31	↗ 3,46%
Déc. 2015:	

N° 63

Jeudi 31 mars 2016

# BULLETIN OFFICIEL DE LA COTE

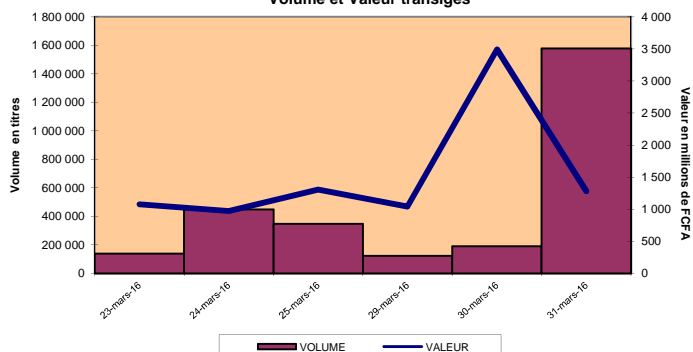
## Capitalisations

(en milliards de FCFA) :

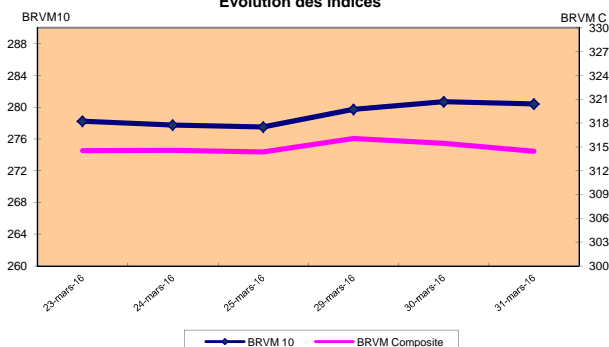
- Actions:	7 759,61
- Obligations:	1 802,03



VOLUME et Valeur transigés



Evolution des indices



## RESUME DE LA COTE

### PLUS FORTES HAUSSES

<b>SOUE COTE D'IVOIRE</b>	Cours (en FCFA): 103 200	Variation: 7,50%
<b>SAPH COTE D'IVOIRE</b>	Cours (en FCFA): 12 005	Variation: 4,39%
<b>SMB COTE D'IVOIRE</b>	Cours (en FCFA): 27 000	Variation: 3,85%
<b>ONATEL BURKINA FASO</b>	Cours (en FCFA): 14 500	Variation: 3,57%
<b>SIT'AB COTE D'IVOIRE</b>	Cours (en FCFA): 170 000	Variation: 3,03%

La BRVM a clôturé sa séance du jeudi 31 mars 2016 en baisse par rapport à la séance précédente. L'indice BRVM 10 est passé de 280,69 à 280,41 points, soit un repli de 0,10%. L'indice BRVM Composite, pour sa part, a cédé 0,32% à 314,46 points contre 315,46 points précédemment.

1. La valeur des transactions s'est établie à 1,28 milliard de FCFA contre 3,49 milliards de FCFA le mercredi dernier.
2. La capitalisation boursière du marché des actions se chiffre à 7 759,61 milliards de FCFA. Celle du marché obligataire s'élève à 1 802,03 milliards de FCFA.
3. Le titre le plus actif en volume est Ecobank Transnational Incorporated TG avec 1 541 605 actions échangées. Le titre le plus actif en valeur est SONATEL SN avec 479,01 millions de FCFA de transactions.

### PLUS FORTES BAISES

<b>VIVO ENERGY COTE D'IVOIRE</b>	Cours (en FCFA): 111 000	Variation: -7,50%
<b>BANK OF AFRICA BENIN</b>	Cours (en FCFA): 210 110	Variation: -7,50%
<b>SICOR COTE D'IVOIRE</b>	Cours (en FCFA): 6 500	Variation: -7,14%
<b>BERNABE COTE D'IVOIRE</b>	Cours (en FCFA): 192 500	Variation: -6,10%
<b>BANK OF AFRICA SENEGAL</b>	Cours (en FCFA): 74 500	Variation: -4,49%

## TITRES LES PLUS ACTIFS

Titres	Volumes	Valeurs (en FCFA)
Ecobank Transnational Incorporated TOGO	1 541 605	59 126 390
SONATEL SENEGAL	19 532	479 010 345
ONATEL BURKINA FASO	7 170	101 554 490
SOUE COTE D'IVOIRE	2 186	210 388 200
TOTAL COTE D'IVOIRE	1 775	32 116 000

## Compartiments

### Titres Echangés / Inscrits

### Volumes

### Valeurs (en FCFA)

### Nombre de transactions

### Nombre de Titres

Compartiments	Titres Echangés / Inscrits	Volumes	Valeurs (en FCFA)	Nombre de transactions	Nombre de Titres		
					Gains	Inchangés	Pertes
Actions	35 / 39	1 578 512	1 280 038 500	269	12	11	12
Obligations	1 / 37	100	1 000 000	1	0	1	0
<b>Total</b>	<b>36 / 76</b>	<b>1 578 612</b>	<b>1 281 038 500</b>	<b>270</b>	<b>12</b>	<b>12</b>	<b>12</b>

## INFORMATIONS

### Opérations en cours:

- BOA BF - Paiement de dividende de 6 692 FCFA net par action, le 13/04/2016.
- BOA CI - Paiement de dividende de 6 200 FCFA net par action, le 18/04/2016.
- TRITURAF CI - Report de radiation de la cote.



## INDICATEURS

Indices du jour	Ouverture	Clôture	Variation
BRVM 10	280,05	280,41	0,13%
BRVM Composite	315,04	314,46	-0,18%
Ratio de liquidité:	74,18%		
PER moyen:	24,66		
Nombre de SGI participantes/Total:	19 / 21		



**BENIN**  
Tel: (229) 21 312 126  
Fax: (229) 21 312 077  
patiouke@brvm.org



**BURKINA FASO**  
Tel: (226) 50 308 773  
Fax: (226) 50 308 719  
louedraogo@brvm.org



**COTE D'IVOIRE**  
Tel: (225) 20 319 550/588  
Fax: (225) 20 326 684  
pbrizoua@brvm.org



**GUINEE-BISSAU**  
Tel: (245) 32 016 02  
Fax: (245) 32 016 02  
saliuba@hotmail.com



**MALI**  
Tel: (223) 44 901 810  
Fax: (223) 44 901 811  
abocoum@brvm.org



**NIGER**  
Tel: (227) 20 736 692  
Fax: (227) 20 736 947  
imagegi@brvm.org



**SENEGAL**  
Tel: (221) 33 821 15 18  
Fax: (221) 33 821 15 06  
nkoy@brvm.org



**TOGO**  
Tel: (228) 22 212 305  
Fax: (221) 22 212 341  
matcholi@brvm.org

MARCHE DES ACTIONS

jeudi 31 mars 2016

Symbole	Titre	Séance de cotation		Cours Précédent	Cours du jour			Variation	Variation de l'année (31/12/2015)	Cours Référence	Ecart maximum		Dernier dividende Payé		Comp.	Rdt. Net	PER
		Volume	Valeur		Ouv.	Clôt.	Moy.				Bas	Haut	Montant net	Date			
<b>SECTEUR - INDUSTRIE</b>		183.13 points		1,85%													
CABC	SICABLE CI	3	270 000	90 000	90 000	90 000	90 000	0,00%	-27,13%	90 000	83 250	96 750	1 000	31-août-15	1 <sup>er</sup>	1,11%	19,00
FTSC	FILTISAC CI	121	3 716 300	30 000	30 000	30 900	30 713	3,00%	3,02%	30 900	28 585	33 215	1 025	15-juil.-15	1 <sup>er</sup>	3,32%	28,21
NEIC	NEI-CEDA CI	8	28 800	3 600	3 600	3 600	3 600	0,00%	-14,29%	3 600	3 330	3 870	225	28-juin-01	1 <sup>er</sup>	-	-
NTLC	NESTLE CI			51 005	NC	NC	NC		2,01%	51 005	47 180	54 830	630	12-août-11	2 <sup>ème</sup>	-	17,00
SEMC	CROWN SIEM CI	80	3 200 000	40 000	40 000	40 000	40 000	0,00%	-11,10%	40 000	37 000	43 000	1 215	28-août-15	2 <sup>ème</sup>	3,04%	-
SIVC	AIR LIQUIDE CI	293	5 758 100	19 600	19 600	20 000	19 652	2,04%	0,00%	20 000	18 500	21 500	630	18-août-15	1 <sup>er</sup>	3,15%	20,78
SLBC	SOLIBRA CI	15	3 075 000	201 000	205 000	205 000	205 000	1,99%	7,90%	205 000	189 625	220 375	2 734	23-juil.-15	1 <sup>er</sup>	1,33%	29,35
SMBC	SMB CI	449	11 932 200	26 000	25 800	27 000	26 575	3,85%	42,11%	27 000	24 975	29 025	450	18-juil.-12	1 <sup>er</sup>	-	-
STBC	SITAB CI	27	4 500 000	165 000	164 000	170 000	166 667	3,03%	8,97%	170 000	157 250	182 750	6 758	8-juil.-15	1 <sup>er</sup>	3,98%	23,34
TTRC	TRITURAF CI-Ste en Liquidation			490	SP	SP	SP			490	455	525	1 440	19-juil.-02	2 <sup>ème</sup>	ND	ND
UNLC	UNILEVER CI	530	12 084 000	22 800	22 800	22 800	22 800	0,00%	-8,80%	22 800	21 090	24 510	1 233	9-juil.-12	2 <sup>ème</sup>	-	-
UNXC	UNIWAX CI (*)	856	24 554 750	28 500	28 000	28 500	28 685	0,00%	-0,35%	28 500	26 365	30 635	486	16-avr.-15	2 <sup>ème</sup>	1,71%	24,53
<b>TOTAL</b>		<b>2 382</b>	<b>69 119 150</b>														
<b>SECTEUR - SERVICES PUBLICS</b>		813.71 points		-0,42%													
CIEC	CIE CI	80	7 027 975	87 000	87 000	88 000	87 850	1,15%	25,72%	88 000	81 400	94 600	2 661,75	30-avr.-15	1 <sup>er</sup>	3,02%	29,77
ONTBF	ONATEL BF	7 170	101 554 490	14 000	14 000	14 500	14 164	3,57%	-3,33%	14 500	13 415	15 585	508,375	3-juil.-15	1 <sup>er</sup>	3,51%	19,50
SDCC	SOE CI	2 186	210 388 200	96 000	96 000	103 200	96 243	7,50%	-0,76%	103 200	95 460	110 940	3 060	13-avr.-15	1 <sup>er</sup>	2,97%	28,22
SNTS	SONATEL SN	19 532	479 010 345	24 900	24 800	24 500	24 524	-1,61%	-2,00%	24 500	22 665	26 335	1 440	5-mai-15	1 <sup>er</sup>	5,88%	11,08
<b>TOTAL</b>		<b>28 968</b>	<b>797 981 010</b>														
<b>SECTEUR - FINANCES</b>		110.47 points		-0,76%													
BICC	BICI CI	5	500 000	100 000	100 000	100 000	100 000	0,00%	-0,99%	100 000	92 500	107 500	3 305,02	29-juil.-15	1 <sup>er</sup>	3,31%	16,49
BOAB	BANK OF AFRICA BN	1	210 110	227 145	210 110	210 110	210 110	-7,50%	61,62%	210 110	194 355	225 865	7 716	15-mai-15	1 <sup>er</sup>	3,67%	16,89
BOABF	BANK OF AFRICA BF	6	894 000	149 000	149 000	149 000	149 000	0,00%	24,17%	149 000	137 825	160 175	5 845	24-avr.-15	1 <sup>er</sup>	3,92%	13,63
BOAC	BANK OF AFRICA CI	25	4 794 840	195 000	186 120	194 000	191 794	-0,51%	55,20%	194 000	179 450	208 550	6 200	29-avr.-15	1 <sup>er</sup>	3,20%	19,31
BOAN	BANK OF AFRICA NG	1 010	117 865 995	117 000	116 995	114 445	116 699	-2,18%	34,64%	114 445	105 865	123 025	3 492	5-mai-15	1 <sup>er</sup>	3,05%	18,76
BOAS	BANK OF AFRICA SN	95	7 374 870	78 000	78 000	74 500	77 630	-4,49%	-5,70%	74 500	68 915	80 085	1 770	1-juin-15	1 <sup>er</sup>	2,38%	26,48
ETIT	ECOBANK TRANS. INCORP. TG (*)	1 541 605	59 126 390	37	39	38	38	2,70%	-20,83%	38	36	40	1,99	19-juil.-13	1 <sup>er</sup>	-	3,49
SAFC	SAFCA CI			27 005	NC	NC	NC		-18,17%	27 005	24 980	29 030	1 440	29-juil.-11	1 <sup>er</sup>	-	3,92
SGBC	SGB CI	105	15 971 000	158 000	158 000	155 000	152 105	-1,90%	15,68%	155 000	143 375	166 625	5 403	13-juil.-15	1 <sup>er</sup>	3,49%	17,39
<b>TOTAL</b>		<b>1 542 852</b>	<b>206 737 205</b>														
<b>SECTEUR - TRANSPORT</b>		1424.35 points		1,70%													
SDSC	BOLLORE AFRICA LOGISTICS CI	34	10 009 870	290 000	290 000	295 000	294 408	1,72%	-6,50%	295 000	272 875	317 125	9 482	26-juin-15	1 <sup>er</sup>	3,21%	31,12
SVOC	MOVIS CI			4 440	NC	NC	NC		-12,94%	4 440	4 110	4 770	270	5-juil.-99	2 <sup>ème</sup>	-	-
<b>TOTAL</b>		<b>34</b>	<b>10 009 870</b>														
<b>SECTEUR - AGRICULTURE</b>		167.43 points		1,14%													
PALC	PALM CI	183	1 738 500	9 500	9 500	9 500	9 500	0,00%	-20,83%	9 500	8 790	10 210	647	7-juil.-15	2 <sup>ème</sup>	6,81%	7,34
SICC	SICOR CI	1	6 500	7 000	6 500	6 500	6 500	-7,14%	-21,40%	6 500	6 015	6 985	1 919	25-sept.-00	1 <sup>er</sup>	-	57,15
SOGC	SOGB CI	643	19 290 000	30 000	30 000	30 000	30 000	0,00%	17,19%	30 000	27 750	32 250	1 710	27-juil.-15	1 <sup>er</sup>	5,70%	14,16
SPHC	SAPH CI	305	3 661 525	11 500	12 005	12 005	12 005	4,39%	4,39%	12 005	11 105	12 905	580,5	13-juin-14	1 <sup>er</sup>	-	-
<b>TOTAL</b>		<b>1 132</b>	<b>24 696 525</b>														
<b>SECTEUR - DISTRIBUTION</b>		722.12 points		-1,96%													
ABJC	SERVAIR ABIDJAN CI	720	59 759 500	83 000	83 000	82 500	82 999	-0,60%	-2,94%	82 500	76 315	88 685	900	16-juil.-15	1 <sup>er</sup>	1,09%	36,03
BNBC	BERNABE CI	200	38 500 000	205 000	192 500	192 500	192 500	-6,10%	7,00%	192 500	178 065	206 935	5 400	13-juil.-15	1 <sup>er</sup>	2,81%	31,35
CFAC	CFAO MOTORS CI	10	1 560 000	156 000	156 000	156 000	156 000	0,00%	71,43%	156 000	144 300	167 700	1 862,1	19-juin-15	2 <sup>ème</sup>	1,19%	75,40
PRSC	TRACTAFRIC MOTORS CI	24	16 464 240	699 500	647 040	699 000	686 010	-0,07%	72,59%	699 000	646 575	751 425	12 600	24-juin-15	1 <sup>er</sup>	1,80%	48,20
SHEC	VIVO ENERGY CI	135	14 985 000	120 000	111 000	111 000	111 000	-7,50%	60,00%	111 000	102 675	119 325	1 178,6	27-juil.-15	2 <sup>ème</sup>	1,06%	47,21
TTLC	TOTAL CI (*)	1 775	32 116 000	18 500	18 500	18 100	18 094	-2,16%	-13,60%	18 100	16 745	19 455	462,50	23-juil.-15	1 <sup>er</sup>	2,56%	32,58
TTLS	TOTAL SN	265	7 420 000	27 500	28 000	28 000	28 000	1,82%	6,87%	28 000	25 900	30 100	880	7-juil.-15	1 <sup>er</sup>	3,14%	18,61
<b>TOTAL</b>		<b>3 129</b>	<b>170 804 740</b>														
<b>AUTRES SECTEURS</b>		567.9 points		0,00%													
STAC	SETAO CI	15	690 000	46 000	46 000	46 000	46 000	0,00%	-12,72%	46 000	42 550	49 450			2 <sup>ème</sup>	-	2,93
<b>TOTAL</b>		<b>15</b>	<b>690 000</b>														
<b>TOTAL - Marché des actions</b>		<b>1 578 512</b>	<b>1 280 038 500</b>														

MARCHE DES DROITS

Symbole	Titre	Séance de cotation		Cours Précédent	Cours du jour			Variation	Variation depuis l'origine	Cours Référence	Ecart maximum		Parité	Période de négociation	
		Volume	Valeur		Ouv.	Clôt.	Moy.				Bas	Haut		Début	Fin
<b>TOTAL-Marché des droits</b>															

Légende:

(\*) Dividende ajusté par rapport au fractionnement du titre.

(\*\*) le capital de la société contient des actions de priorité convertibles au bout de 3 - 5 ans en actions ordinaires.

Cours du jour: Ouv.: Ouverture Clôt.: Clôture Moy.: Moyen

Mentions: NC: Non Coté Ex-c: Ex-coupon Ex-d: Ex-droit SP: Suspendu Val-T: Valeur Théorique

PER = Cours / BNPA selon les données disponibles Rdt. Net: Rendement net (DNPA / Cours)

Comp.: 1 - Premier Compartiment 2 - Second Compartiment 3 - Compartiment de croissance

Ratio de liquidité = Titres échangés / Volume des ordres de vente

: Progression de l'indice sectoriel

: Recul de l'indice sectoriel

: Stabilité de l'indice sectoriel

## MARCHÉ DES OBLIGATIONS

jeudi 31 mars 2016

Symbole	Titre	Séance de cotation		Cours Précédent	Cours du jour			Variation	Cours Référence	Ecart maximum		Valeur nominale	Coupon couru	Type Amort	Coupon d'intérêt		
		Volume	Valeur		Ouv.	Clôt.	Moy.			Bas	Haut				Période	Montant net	Eché.
<b>OBLIGATIONS REGIONALES</b>																	
BHB.O1	BHB 6.25% 2012-2017			10 000	NC	NC	NC		10 000	9 250	10 750	10 000	276,09	AC	A	587,50	11-oct
BIDC.O2	BIDC 6.75 % 2010-2017			10 000	NC	NC	NC		10 000	9 250	10 750	10 000	Ex-c	ACD	S	337,50	04 avr. / 04 oct.
BIDC.O3	BIDC-EBID 6.50% 2014-2021			10 000	NC	NC	NC		10 000	9 250	10 750	10 000	5,30	ACD	S	325,00	28 mars/ 28 sep.
BOABF.O3	BOA BURKINA F. 6.25% 2012-2017			10 000	NC	NC	NC		10 000	9 250	10 750	10 000	276,09	AC	A	587,50	11-oct
BOAC.O2	BOA - CI 6.25% 2012-2017			10 000	NC	NC	NC		10 000	9 250	10 750	10 000	287,84	AC	A	612,50	11-oct
BOAD.O11	BOAD 5.95% 2012-2019			10 000	NC	NC	NC		10 000	9 250	10 750	10 000	40,75	ACD	A	595,00	06-mars
BOAD.O12	BOAD 5.95% 2014-2021			10 000	NC	NC	NC		10 000	9 250	10 750	10 000	156,07	ACD	A	595,00	26-déc
BOAN.O2	BOA NIGER 6.25% 2012-2017			9 250	NC	NC	NC		9 250	8 560	9 940	10 000	276,09	AC	A	587,50	11-oct
BOAS.O2	BOA SENEGAL 6.50% 2012-2017			10 000	NC	NC	NC		10 000	9 250	10 750	10 000	287,14	IF	A	611,00	11-oct
CAAB.O3	CAA BENIN 6,50% 2011-2016			10 000	NC	NC	NC		10 000	9 250	10 750	10 000	253,96	ACD	A	650,00	09-nov
CRRH.O1	CRRH-UEMOA 6.10% 2012-2022			10 000	NC	NC	NC		10 000	9 250	10 750	10 000	78,76	AC	S	305,00	13 fév. / 13 août
CRRH.O2	CRRH-UEMOA 6.10% 2012-2024			10 000	NC	NC	NC		10 000	9 250	10 750	10 000	124,01	AC	S	305,00	17 janv. / 17 juil.
CRRH.O3	CRRH-UEMOA 6% 2013-2023			10 000	NC	NC	NC		10 000	9 250	10 750	10 000	257,38	AC	S	300,00	26 avril / 26 oct.
CRRH.O4	CRRH-UEMOA 6% 2014-2024			10 000	NC	NC	NC		10 000	9 250	10 750	10 000	150,82	AC	S	300,00	30 juin / 30 déc.
CRRH.O5	CRRH-UEMOA 5.85% 2015-2025			10 000	NC	NC	NC		10 000	9 250	10 750	10 000	139,06	AC	S	290,90	4 janv. / 4 juil.
EOS.O4	ETAT SENEGAL 6.70% 2012-2019			8 080	NC	NC	NC		8 080	7 475	8 685	8 000	158,16	ACD	A	536,00	14-déc
EOS.O5	ETAT SENEGAL 6.50% 2013-2023			10 000	NC	NC	NC		10 000	9 250	10 750	10 000	110,71	ACD	S	325,00	29 janv. / 29 juil.
EOS.O6	ETAT SENEGAL 6.50% 2014-2021			10 000	NC	NC	NC		10 000	9 250	10 750	10 000	223,21	ACD	S	325,00	27 mai. / 27 nov.
EOS.O7	ETAT SENEGAL 6.30% 2015-2025	100	1 000 000		10 000	10 000	10 000		10 000	9 250	10 750	10 000	218,61	ACD	S	313,28	25 mai. / 25 nov.
ORGT.O1	ORAGROUP 6.75% 2013-2019			10 000	NC	NC	NC		10 000	9 250	10 750	10 000	217,62	ACD	S	337,50	04 juin. / 04 déc.
PAAC.O1	PAA 6.95% 2010-2017			3 000	NC	NC	NC		3 000	2 775	3 225	3 000	69,22	ACD	S	101,59	28 mai / 28 nov.
PADS.O2	PAD 7% 2010-2017 (*)			3 750	Amort	NC	NC		3 750	3 470	4 030	3 750	62,40	ACD	S	114,19	22 juin / 22 déc.
PALC.O1	PALMCI 7% 2009-2016			10 000	NC	NC	NC		10 000	9 250	10 750	10 000	176,19	ACD	S	343,00	28 juin / 28 déc.
SHAF.O3	SHELTER AFRIQUE 6.6% 2014-2021			10 000	NC	NC	NC		10 000	9 250	10 750	10 000	57,70	ACD	S	328,20	28 fév. / 28 août
SIFC.O1	SIFCA 6.90% 2013-2021			10 000	NC	NC	NC		10 000	9 250	10 750	10 000	436,02	ACD	A	676,20	08-août
TPBF.O2	TPBF 6,50% 2011-2016			10 000	NC	NC	NC		10 000	9 250	10 750	10 000	179,37	ACD	A	650,00	21-déc
TPBF.O3	TPBF 6,50% 2013-2020			10 050	NC	NC	NC		10 050	9 300	10 800	10 000	219,64	ACD	S	325,00	29 mai / 29 nov.
TPCI.O10	TPCI 7% 2010-2017			10 000	NC	NC	NC		10 000	9 250	10 750	10 000	348,09	AC	A	700,00	01-oct
TPCI.O11	TPCI 6,5% 2011-2016			9 900	NC	NC	NC		9 900	9 160	10 640	10 000	351,64	ACD	A	650,00	15-sept
TPCI.O13	TPCI 6.50% 2012-2017			10 000	NC	NC	NC		10 000	9 250	10 750	10 000	344,54	ACD	A	650,00	19-sept
TPCI.O14	TPCI 6.00% 2013-2016			9 900	NC	NC	NC		9 900	9 160	10 640	10 000	437,70	IF	A	600,00	08-juil
TPCI.O15	TPCI 6.30% 2013-2018			9 900	NC	NC	NC		9 900	9 160	10 640	10 000	204,84	ACD	S	315,00	3 juin / 3 dec.
TPCI.O16	TPCI 6.55% 2014-2022			10 000	NC	NC	NC		10 000	9 250	10 750	10 000	565,52	ACD	A	655,00	20-mai
TPCI.O17	TPCI 3% 2014-2024			10 000	NC	NC	NC		10 000	9 250	10 750	10 000	84,43	ACD	S	150,00	19 juin / 19 dec.
TPCI.O18	TPCI 5.85% 2014-2021			10 000	NC	NC	NC		10 000	9 250	10 750	10 000	164,63	ACD	S	292,50	19 juin / 19 dec.
TPCI.O19	TPCI 5.99% 2015-2025			10 000	NC	NC	NC		10 000	9 250	10 750	10 000	526,99	ACD	A	599,00	14-mai
TPCI.O20	TPCI 5.85% 2015-2022			10 000	NC	NC	NC		10 000	9 250	10 750	10 000	284,51	ACD	S	292,50	5 avril / 5 oct.
<b>TOTAL</b>		<b>100</b>	<b>1 000 000</b>														
<b>OBLIGATIONS INTERNATIONALES</b>																	
<b>TOTAL</b>																	
<b>TOTAL-Marché des obligations</b>		<b>100</b>	<b>1 000 000</b>														

**Légende:**

(\*) Cours précédent à 100% de la valeur nominale au 14 juillet 2014

Cours du jour: Ouv.: Ouverture Clôt.: Clôture Moy.: Moyen

Type Amort: Type d'Amortissement IF: In Fine AC: Amortissement Constant AD: Amortissement Dégressif ACD: Amortissement Constant Différé

Période: Périodicité de paiement des coupons A: Annuelle S: Semestrielle T: Trimestrielle

Eché.: Échéance de paiement des intérêts

Mentions: NC: Non Coté Ex: Ex-coupon ou Ex-droit SP: Suspendu

# AVIS N° 026 - 2016 / BRVM / DG

## Etat du Sénégal 6,30% 2015-2025

### RESULTAT DE PREMIERE COTATION

La Bourse Régionale des Valeurs Mobilières - BRVM - porte à la connaissance du public et des intervenants du marché que, la première cotation de l'emprunt obligataire «Etat du Sénégal 6,30% 2015-2025» (symbole : EOS.07) a eu lieu ce **jeudi 31 mars 2016**.

L'obligation "Etat du Sénégal 6,30% 2015-2025" a coté à 10 000 FCFA et 100 titres ont été échangés pour une valeur totale de 1 000 000 FCFA, hors coupons courus.

10 020 000 titres "Etat du Sénégal 6,30% 2015-2025" ont été admis au compartiment des obligations de la BRVM, pour une capitalisation boursière de 100,20 milliards de FCFA et une **date de jouissance fixée au 25 novembre 2015**.

Pour toute information complémentaire concernant cet avis, veuillez contacter la BRVM à son siège ou les Antennes Nationales de Bourse établies dans chaque pays de l'UEMOA.

Fait à Abidjan, le 31 mars 2016

Pour le Directeur Général,  
Le Directeur du Département des  
Opérations et des Systèmes  
d'Information,  
Chargé de l'intérim



Abdelkader N'DIAYE



# AVIS N° 027 - 2016 / BRVM / DG

## RAPPEL

### Emprunt TPCI 5,85% 2015-2022

### Paiement des intérêts semestriels

La Bourse Régionale des Valeurs Mobilières - BRVM - porte à la connaissance du public et des intervenants du marché que le Trésor Public de Côte d'Ivoire procédera, le **05 avril 2016**, au paiement des intérêts semestriels de son emprunt obligataire dénommé "TPCI 5,85% 2015-2022".

La fermeture des registres étant fixée au mardi 05 avril 2016, ledit titre (symbole: TPCI.O20) cotera **ex-coupon d'intérêts à partir du vendredi 1<sup>er</sup> avril 2016**.

Pour toute information complémentaire, veuillez contacter la SGI SOGEBOURSE, 5 et 7 Av, Joseph Anoma, 01 B.P. 1355 Abidjan 01, Tél : (225) 20 20 12 65, Fax : (225) 20 20 14 89.

Fait à Abidjan, le 31 mars 2016

Pour le Directeur Général,  
Le Directeur du Département des  
Opérations et des Systèmes  
d'Information,  
Chargé de l'intérim



*(Signature)*  
Abdelkader N'DIAYE

*(Signature)*

# PUBLICATION DES RESULTATS ANNUELS



Société Anonyme au Capital de 4 500 000 000 F CFA  
Siège social : 1, Av. Christiani Treichville  
01 BP 1843 Abidjan 01 - R.C.C.M. : CI - ABJ - 1959 - 984 - C.C. N° 01 - 00.984 A



## BILAN AU 31 DECEMBRE 2015 (en milliers de francs CFA)

Actif	Exercice 2015	Exercice 2014	Passif	Exercice 2015	Exercice 2014
Charges immobilisées			Capital	4 500 000	4 500 000
Immobilisations incorporelles	192 546	286 952	Primes et réserves	5 827 703	5 769 784
Immobilisations corporelles	24 755 669	20 564 739	Résultat de l'exercice	3 291 132	3 117 919
Immobilisations financières	2 082 882	2 145 398	Autres capitaux propres		
Stocks	12 298 331	9 407 672	Dettes financières	38 148 649	26 882 593
Créances et emplois assimilés	112 074 351	113 468 156	Passif circulant	100 790 707	108 190 218
Trésorerie actif	12 426 567	7 191 013	Trésorerie passif	11 272 155	4 603 416
<b>Total actif</b>	<b>163 830 346</b>	<b>153 063 930</b>	<b>Total passif</b>	<b>163 830 346</b>	<b>153 063 930</b>

## COMPTE DE RESULTAT AU 31 DECEMBRE 2015 (en milliers de francs CFA)

Charges	Exercice 2015	Exercice 2014	Produits	Exercice 2015	Exercice 2014
Achat de marchandises			Vente de marchandises	37 740	25 112
Achats de matières 1 <sup>ères</sup> et fournitures liées	18 189 325	12 650 822	Ventes de produits fabriqués	49 511 907	44 439 037
Variation de stocks	-2 359 142	2 739 692	Travaux, services vendus	36 695 061	35 288 330
Autres achats	17 865 841	14 396 165	Produits accessoires	1 683 895	1 477 296
Transport	2 241 671	2 036 076	<b>Chiffre d'affaires</b>	<b>87 928 604</b>	<b>81 229 775</b>
Services extérieurs	26 363 617	24 048 553	Production immobilisée	2 098 139	2 463 701
Impôts et taxes	1 636 486	1 489 669	Production stockée	55 303	-90 026
Autres charges d'exploitation	3 820 014	6 229 713	Autres produits	2 665 274	2 518 229
Charges de personnel	16 382 541	14 127 449	<b>Valeur ajoutée</b>	<b>24 989 507</b>	<b>22 530 989</b>
Dotation aux amortissements et aux provisions	4 983 769	5 484 003	<b>Excédent brut d'exploitation</b>	<b>8 606 966</b>	<b>8 403 540</b>
<b>Total charges d'exploitation</b>	<b>89 124 122</b>	<b>83 202 142</b>	Reprise de provisions	1 050 162	1 750 048
Impôts sur résultat	1 180 696	1 501 720	Transfert de charges		
			<b>Total produits d'exploitation</b>	<b>93 797 482</b>	<b>87 871 727</b>
			Résultat d'exploitation	4 673 360	4 669 585
			Résultat financier	38 445	83 378
			Résultat H A O	-239 977	-133 324
			<b>Résultat net</b>	<b>3 291 132</b>	<b>3 117 919</b>

## TABLEAUX FINANCIERS DES RESSOURCES ET EMPLOIS AU 31 DECEMBRE 2015 (en milliers de francs)

### TAFIRE 1- CAPACITE D'AUTOFINANCEMENT GLOBALE (CAFG)

	Exercice 2015	Exercice 2014		Exercice 2015	Exercice 2014
			EBE	8 606 966	8 403 540
Frais financiers	288 061	581 518	Transfert de charges d'expl.		
Charges HAO	8 554	61 009	Revenus financiers	326 506	664 896
Impôts sur le résultat	1 180 696	1 501 720	Produits HAO	26 166	77 208
<b>TOTAL 1</b>	<b>1 477 311</b>	<b>2 144 247</b>	<b>TOTAL 2</b>	<b>8 959 637</b>	<b>9 145 644</b>
<b>CAFG = T2 - T1</b>	<b>7 482 326</b>	<b>7 001 397</b>			
			Dividendes	3 060 000	2 430 000
			A.F. :	4 422 326	4 571 397

TAFIRE 1-Variation du BE Exploitation	Exercice 2015	Exercice 2014	TAFIRE 2	Exercice 2015	Exercice 2014
Matières premières	2 835 357	2 516 522	Investissements nets	-9 870 348	-6 321 328
Produits fabriqués	55 303	-90 026	Variation du BFE	-9 415 343	-3 793 688
<b>Variation des stocks</b>	<b>2 890 660</b>	<b>2 426 496</b>	Variation du BF HAO (au bilan)	518 976	23 825
Fournisseurs avances versées	1 178 233	1 883 717	<b>Emplois totaux à financer</b>	<b>-18 766 714</b>	<b>-10 091 191</b>
Clients	-2 730 515	-2 477 843	Autofinancement	4 422 326	4 571 397
Autres créances	158 477	1 856 456	Financement en capitaux propres		
<b>Variation des créances</b>	<b>-1 393 805</b>	<b>1 262 330</b>	Nouveaux emprunts (- remb.)	12 911 204	1 315 870
Clients avances reçues	5 103 799	5 320 558	<b>Ressources de financement</b>	<b>17 333 530</b>	<b>5 887 267</b>
Fournisseurs	-7 312 623	-5 830 774	Solde de financement	-1 433 184	-4 203 923
Dettes fiscales	10 427 588	783 097	Trésorerie à l'ouverture	2 587 597	6 791 520
Dettes sociales	-255 118	-126 827	Trésorerie à la clôture	1 154 412	2 587 597
Autres dettes	-45 159	-41 192	<b>Variation de trésorerie de l'exercice</b>	<b>-1 433 184</b>	<b>-4 203 923</b>
<b>Variation des dettes de l'exercice</b>	<b>7 918 487</b>	<b>104 862</b>			
Variation du BFE	-9 415 343	-3 793 688			

## PROJET D'AFFECTATION DU RESULTAT DE L'EXERCICE

Des comptes de l'exercice clos au 31 décembre 2015 vérifiés par les Commissaires aux Comptes, il ressort :

Un bénéfice net de l'exercice de	3 291 131 525	
et, compte tenu du Report à Nouveau antérieur de	705 183 630	
<b>nous avons un total de</b>	<b>3 996 315 155</b>	<b>que nous proposons d'affecter comme suit :</b>
- distribution d'un dividende brut de	3 240 000 000	
- le solde au Report à Nouveau soit	756 315 155	

Ces comptes seront soumis à l'approbation de l'Assemblée Générale du 14/04/2016

## TABLEAU D'ACTIVITE ET DE RESULTAT AU 31 DECEMBRE 2015

DESIGNATION	REALISE AU 31/12		VARIATION	
	2014	2015	Valeur	%
<b>DONNEES D'ACTIVITES</b>				
NOMBRE D'ABONNES	787 326	852 662	65 336	8.3
M <sup>3</sup> PRODUITS (en KM3)	208 815	227 416	18 601	8.9
M <sup>3</sup> FACTURES (en KM3)	158 932	171 214	12 282	7.7
RATIO DE FACTURATION SOCIETE (%)	76.1	75.3	-0.8	-1.1
<b>SOLDES INTERMEDIAIRES DE GESTION (en millions de F CFA)</b>				
CHIFFRE D'AFFAIRES	81 230	87 929	6 699	8.2
VALEUR AJOUTEE	22 531	24 988	2 457	10.9
RESULTAT COURANT	4 753	4 712	-41	-0.9
RESULTAT NET	3 118	3 291	173	5.5

### Evolution de l'activité au cours de l'exercice 2015

Au cours de l'exercice clos le 31 décembre 2015, le nombre d'abonnés est en hausse de 8,3 % par rapport à fin décembre 2014, passant de 787 326 au titre de l'exercice clos le 31 décembre 2014 à 852 662 au titre de l'exercice clos le 31 décembre 2015, notamment en raison de branchements subventionnés mis en place à l'occasion des visites présidentielles à l'intérieur du territoire ivoirien et des travaux d'extension du réseau. La production est en hausse de 8,9 % sur la période, passant de 209 millions de m<sup>3</sup> au titre de l'exercice clos le 31 décembre 2014 à 227 millions de m<sup>3</sup> au titre de l'exercice clos le 31 décembre 2015, notamment grâce à la mise en service des nouvelles unités de production Niangon 2 et Bounoua 1. Les volumes facturés sont également en hausse, de 7,7 % sur la période, passant de 159 millions de m<sup>3</sup> au titre de l'exercice clos le 31 décembre 2014 à 171 millions de m<sup>3</sup> au titre de l'exercice clos le 31 décembre 2015. Le ratio de facturation est en baisse sur la période, passant de 76,1 % au titre de l'exercice clos le 31 décembre 2014 à 75,3 % au titre de l'exercice clos le 31 décembre 2015. Cette baisse du rendement provient de l'arrivée de nouvelles capacités de production, qui ont impliqué une pression plus grande sur le réseau, générant des fuites techniques. Cette augmentation de la pression est en cours de traitement par la mise en place de régulateurs de pression sur le réseau. La rémunération de fermier de SODECI est stable sur la période à 284 francs CFA/m<sup>3</sup> au titre de l'exercice clos le 31 décembre 2014 et au titre de l'exercice clos le 31 décembre 2015.

### Indicateurs d'activité de SODECI au cours de l'exercice clos le 31 décembre 2015

**Le nombre de clients** augmente de 8,3% par rapport à fin décembre 2014.

**Le chiffre d'affaires** s'améliore de 8,2%, du fait de la hausse des **volumes d'eau facturés**, en rapport avec l'augmentation de la **production** et de l'évolution de **l'activité travaux**.

**La valeur ajoutée** augmente de 10,9%, en raison de la progression du chiffre d'affaires.

Le **résultat courant** reste stable entre les deux exercices.

Le **résultat net** augmente de 5,5% par rapport à l'exercice 2014 en raison d'un impact fiscal (impôt sur le résultat) moins important.

## **Tendances et objectifs de SODECI à l'horizon 2018**

Les objectifs et tendances présentés ci-dessous sont fondés sur des données, des hypothèses et des estimations considérées comme raisonnables par SODECI à ce jour. Ces tendances et objectifs ne constituent pas des données prévisionnelles ou des prévisions ou estimations de bénéfice de SODECI, mais traduisent l'effet escompté de ses orientations stratégiques. Les données et hypothèses présentées ci-dessous sont susceptibles d'évoluer ou d'être modifiées en fonction notamment de l'évolution de l'environnement économique, financier, concurrentiel, réglementaire et fiscal ou en fonction d'autres facteurs dont SODECI n'aurait pas connaissance à ce jour.

Les perspectives d'évolution de SODECI devraient se traduire à horizon 2018 par :

- un taux de croissance annuel moyen d'environ 5 % du portefeuille clients pour atteindre environ 970 000 clients, tiré par la croissance économique et l'extension des capacités de production ;
- des volumes annuels vendus supérieurs à 200 millions de m<sup>3</sup>, notamment grâce à la mise en service de l'unité de production de Songon; et
- un rendement du réseau en légère progression, notamment grâce aux investissements effectués suite à la mise en service des nouvelles usines de production d'eau potable d'Abidjan et de Bounoua ; et
- une stabilité de la rémunération de fermier au m<sup>3</sup> vendu, hors négociations avec les autorités affermantes.



DEC 2800

**BILAN**  
destiné à la publication

ETAT : BENIN

ETABLISSEMENT : BANK OF AFRICA

|C| |2|0|1|5| |1|2| |31| |B|0|0|0|6|1| |F| |A|C|0|  
C Date d'arrêté C I B L C D

|0|1|  
F

|3|  
M

Poste	ACTIF	MONTANTS NETS	
		31/12/2014	31/12/2015
A10	CAISSE	17 054 972 561	12 536 437 744
A02	CREANCES INTERBANCAIRES	112 552 034 891	88 167 291 317
A03	- A vue	12 077 999 501	21 029 256 748
A04	.Banques centrales	5 198 099 907	6 721 780 922
A05	.Trésor Public, CCP	109 338 325	109 146 825
A07	.Autres établissements de crédit	6 770 561 269	14 198 329 001
A08	- A terme	100 474 035 390	67 138 034 569
B02	CREANCES SUR LA CLIENTELE	261 232 086 967	262 121 405 136
B10	- Portefeuille d'effets commerciaux	2 343 731 611	2 188 774 213
B11	. Crédits de campagne	0	0
B12	. Crédits ordinaires	2 343 731 611	2 188 774 213
B2A	- Autres concours à la clientèle	232 621 039 335	238 556 142 101
B2C	. Crédits de campagne	24 203 676 624	13 092 225 810
B2G	. Crédits ordinaires	208 417 362 711	225 463 916 291
B2N	- Comptes ordinaires débiteurs	26 267 316 021	21 376 488 822
B50	- Affacturage	0	0
C10	TITRES DE PLACEMENT	210 273 231 119	256 383 290 104
D1A	IMMOBILISATIONS FINANCIERES	130 539 775 692	186 804 710 485
D50	CREDIT-BAIL ET OPERATIONS ASSIMILEES	239 246 010	1 209 347 963
D20	IMMOBILISATIONS INCORPORELLES	657 010 578	496 914 122
D22	IMMOBILISATIONS CORPORELLES	18 572 279 820	19 292 917 208
E01	ACTIONNAIRES ET ASSOCIES	0	0
C20	AUTRES ACTIFS	16 267 565 328	18 261 363 425
C6A	COMPTES D'ORDRE ET DIVERS	5 818 675 421	5 250 759 321
E90	TOTAL DE L'ACTIF	773 206 878 387	850 524 436 825



DEC 2800

**BILAN**  
destiné à la publication

ETAT : BENIN


ETABLISSEMENT : BANK OF AFRICA

|C| |2|0|1|5| |1|2| |31| |B|0|0|0|6|1| |F| |A|C|0|  
C Date d'arrêté C I B L C D

|0|1|  
F

|3|  
M

Poste	PASSIF	MONTANTS	
		31/12/2014	31/12/2015
F02	DETTES INTERBANCAIRES	201 069 375 264	234 360 566 162
F03	- A vue	14 671 463 678	33 370 955 576
F05	. Trésor Public, CCP	5 660 412 676	16 282 619 758
F07	. Autres établissements de crédit	9 011 051 002	17 088 335 818
F08	- A terme	186 397 911 586	200 989 610 586
G02	DETTES A L'EGARD DE LA CLIENTELE	481 065 069 046	516 683 285 594
G03	- Compte d'épargne à vue	77 823 023 985	88 796 699 545
G04	- Compte d'épargne à terme	1 486 883 326	1 853 057 600
G05	- Bons de caisse	0	0
G06	- Autres dettes à vue	214 635 599 043	232 549 680 600
G07	- Autres dettes à terme	187 119 562 692	193 483 847 849
H30	DETTES REPRESENTÉES PAR UN TITRE	0	0
H35	AUTRES PASSIFS	8 346 601 559	9 083 346 752
H6A	COMPTES D'ORDRE ET DIVERS	12 871 417 695	12 057 445 451
L30	PROVISIONS POUR RISQUES ET CHARGES	3 075 350 562	3 767 360 418
L35	PROVISIONS REGLEMENTÉES	0	0
L10	SUBVENTIONS D'INVESTISSEMENT	0	0
L41	EMPRUNTS ET TITRES SUBORDONNÉS	5 881 799 150	9 500 324 281
L45	FONDS POUR RISQUES BANCAIRES GÉNÉRAUX	1 638 593 313	1 638 593 313
L66	CAPITAL OU DOTATION	10 072 680 000	10 072 680 000
L50	PRIMES LIÉES AU CAPITAL	10 492 915 761	10 492 915 761
L55	RESERVES	26 683 878 015	29 974 833 579
L59	ECARTS DE REEVALUATION	0	0
L70	REPORT A NOUVEAU (+/-)	69 494 261	360 449 825
L80	RESULTAT 2015	0	0
L80	RESULTAT	11 939 703 761	12 532 635 689
L90	TOTAL DU PASSIF	773 206 878 387	850 524 436 825



DEC 2800

**BILAN**  
destiné à la publication

ETAT : BENIN

ETABLISSEMENT : BANK OF AFRICA

|C| |2|0|1|5| |1|2| |3|1| |B|0|0|0|6|1| |F| |A|C|0|  
C Date d'arrêté C I B L C D

|0|1|  
F

|3|  
M

Poste	HORS BILAN	MONTANTS	
		31/12/2014	31/12/2015
	<b>ENGAGEMENTS DONNES</b>		
	<b>ENGAGEMENTS DE FINANCEMENT</b>		
N1A	En faveur d'établissements de crédits	0	0
N1J	En faveur de la clientèle	11 436 242 851	8 275 569 067
	<b>ENGAGEMENTS DE GARANTIE</b>		
N2A	D'ordre d'établissements de crédit	10 326 200 306	8 326 200 306
N2J	D'ordre de la clientèle	63 253 441 172	94 993 514 288
N3A	ENGAGEMENTS SUR TITRES	0	0
	<b>ENGAGEMENTS RECUS</b>		
	<b>ENGAGEMENTS DE FINANCEMENT</b>		
N1H	Reçus d'établissements de crédit	0	0
	<b>ENGAGEMENTS DE GARANTIE</b>		
N2H	Reçus d'établissements de crédit	20 100 000	20 100 000
N2M	Reçus de la clientèle	551 827 464 229	847 932 858 650
N3E	ENGAGEMENTS SUR TITRES		

**BANK OF AFRICA BENIN**  
BOULEVARD DE FRANCE  
08 REP. 0879 - COTONOU  
TELE 21 87 82 28 - FAX 21 87 82 18

**MAZARS**  
Pour Authentification

**FIDUCIAIRE L'AFRIQUE**  
Pour Authentification



DEC 2880

**COMPTE DE RESULTAT**  
destiné à la publication

ETAT : BENIN

ETABLISSEMENT : BANK OF AFRICA

|C| |2|0|1|5| |1|2| |3|1| |B|0|0|0|6|1| |F| |A|C|0|  
C Date d'arrêté C I B L C D

|0|1|  
F

|3|  
M

Poste	CHARGES	MONTANTS	
		31/12/2014	31/12/2015
R01	INTERETS ET CHARGES ASSIMILEES	18 914 421 510	21 256 538 155
R03	- Intérêts et charges assimilées sur dettes interbancaires	3 537 289 616	5 697 242 298
R04	- Intérêts et charges assimilées sur dettes à l'égard de la clientèle	14 832 061 017	15 217 181 176
R4D	- Intérêts et charges assimilées sur dettes représentés par un titre	35 263 562	0
R5Y	- Charges sur comptes bloqués d'actionnaires ou d'associés et sur emprunts et titres émis subordonnés	509 807 315	313 716 481
R05	- Autres Intérêts et charges assimilées	0	28 398 200
R5E	CHARGES SUR CREDIT-BAIL ET OPERATIONS ASSIMILEES	177 608 683	531 149 123
R06	COMMISSIONS	152 480 168	171 728 099
R4A	CHARGES SUR OPERATIONS FINANCIERES	83 657 891 224	47 087 076 825
R4C	- Charges sur titres de placement	0	0
R6A	- Charges sur opérations de change	83 657 891 224	47 087 076 825
R6F	- Charges sur opérations hors bilan	0	0
R6U	CHARGES DIVERSES D'EXPLOITATION BANCAIRE	356 629 753	360 461 351
R8G	ACHATS DE MARCHANDISES	0	0
R8J	STOCKS VENDUS	0	0
R8L	VARIATIONS DE STOCKS DE MARCHANDISES	0	0
S01	FRAIS GENERAUX D'EXPLOITATION	15 097 913 023	16 653 030 748
S02	- Frais de personnel	7 229 957 321	8 319 723 985
S05	- Autres frais généraux	7 867 955 702	8 333 306 763
T51	DOTATIONS AUX AMORTISSEMENTS ET AUX PROVISIONS SUR IMMOBILISATIONS	2 094 105 663	2 472 579 908
T6A	SOLDE EN PERTE DES CORRECTIONS DE VALEUR SUR CREANCES ET DU HORS BILAN	5 980 083 530	7 810 630 978
T01	EXCEDENT DES DOTATIONS SUR LES REPRISES DU FONDS POUR RISQUES BANCAIRES GENERAUX	0	0
T80	CHARGES EXCEPTIONNELLES	66 243 788	180 022 319
T81	PERTES SUR EXERCICES ANTERIEURS	419 246 508	280 739 587
T82	IMPOT SUR LE BENEFICE	1 049 179 588	829 996 126
T83	BENEFICE	11 939 703 761	12 532 635 689
T84	TOTAL	139 905 507 199	110 166 588 908

**BANK OF AFRICA BENIN**  
BOULEVARD DE FRANCE  
08 B.P. 0870 - COTONOU  
TEL: 21 37 32 28 - FAX: 21 37 52 16

**MAZARS**  
Pour Authentification

**FIDUCIAIRE D'AFRIQUE**  
Pour Authentification

		DEC 2880	
COMPTÉ DE RESULTAT destiné à la publication			
ETAT : BENIN		ETABLISSEMENT : BANK OF AFRICA	
C   2 0 1 5   1 2   3 1   B 0 0 0 6 1   F   A C 0		0 1  F	3  M
Poste	PRODUITS	MONTANTS	
		31/12/2014	31/12/2015
V01	INTERETS ET PRODUITS ASSIMILES	29 888 528 751	32 414 101 451
V03	- Intérêts et produits assimilés sur créances interbancaires	3 581 323 243	3 697 069 377
V04	- Intérêts et produits assimilés sur créances sur la clientèle	20 226 489 674	21 592 458 804
V51	- Produits et profits sur prêts et titres subordonnés	0	0
V5F	- Intérêts et produits assimilés sur titres d'investissement	6 080 715 834	7 124 573 270
V05	- Autres Intérêts et produits assimilés	0	0
V5G	PRODUITS SUR CREDIT-BAIL ET OPERATIONS ASSIMILEES	169 959 227	317 208 934
V06	COMMISSIONS	5 878 917 466	6 227 516 734
V4A	PRODUITS SUR OPERATIONS FINANCIERES	100 212 992 675	65 175 400 300
V4C	- Produits sur titres de placement	11 350 114 141	15 048 334 305
V4Z	- Dividendes et produits assimilés	1 948 437 906	971 818 856
V6A	- Produits sur opérations de change	85 781 982 917	48 016 579 570
V6F	- Produits sur opérations de hors bilan	1 132 457 711	1 138 667 569
V6T	PRODUITS DIVERS D' EXPLOITATION BANCAIRE	849 462 945	3 439 819 927
V8B	MARGES COMMERCIALES	0	0
V8C	VENTES DE MARCHANDISES	0	0
V8D	VARIATIONS DE STOCKS DE MARCHANDISES	0	0
W4R	PRODUITS GENERAUX D' EXPLOITATION	738 584 261	1 019 212 496
X51	REPRISES D'AMORTISSEMENTS ET DE PROVISIONS SUR IMMOBILISATIONS	0	0
X6A	SOLDE EN BENEFICE DES CORRECTIONS DE VALEUR SUR CREANCES ET DU HOS BILAN	0	0
X01	EXCEDENT DES REPRISES SUR LES DOTATIONS DU FONDS POUR RISQUES BANCAIRES GENERAUX	0	0
X80	PRODUITS EXCEPTIONNELS	15 383 859	109 436 764
X81	PROFITS SUR EXERCICES ANTERIEURS	2 151 678 015	1 463 892 302
X83	PERTE	0	0
X84	TOTAL	139 905 507 199	110 166 588 908

**BANK OF AFRICA BENIN**  
BOULEVARD DE FRANCE  
08 B.P. 8270 - COTONOU  
TEL: 21 87 32 28 - FAX: 21 87 52 18

**MAZARS**  
Pour Authentification

**FIDUCIAIRE D'AFRIQUE**  
Pour Authentification



**ASSEMBLEE GENERALE ORDINAIRE DES ACTIONNAIRES  
DE LA BANK OF AFRICA-BENIN  
15 AVRIL 2016**

**AVIS DE CONVOCATION**

Le Conseil d'Administration de la BANK OF AFRICA-BENIN (BOA-BENIN) invite l'ensemble des actionnaires de la Banque à participer à l'Assemblée Générale Ordinaire qui se tiendra le **Vendredi 15 avril 2016 à 10 heures à la salle de Conférences de Bénin Marina Hôtel**, à l'effet de délibérer sur l'ordre du jour suivant :

- 1- Approbation des comptes de bilan et de résultats de l'exercice clos au 31 décembre 2015 :
  - 1.1- Rapport du Conseil d'Administration à l'Assemblée Générale des actionnaires ;
  - 1.2- Rapports des Commissaires aux comptes à l'Assemblée Générale des actionnaires.
- 2- Approbation des conventions règlementées visées aux articles 438 et suivants de l'Acte Uniforme de l'OHADA relatif au droit des sociétés commerciales et du GIE et à l'article 45 de la loi portant Règlementation Bancaire ;
- 3- Affectation du résultat de l'exercice clos au 31 décembre 2015 ;
- 4- Distribution des dividendes ;
- 5- Renouvellement du mandat des Commissaires aux comptes titulaires ;
- 6- Fixation des indemnités de fonction des Administrateurs

Les documents d'information relatifs à cet ordre du jour seront disponibles à compter du 07 avril 2016 au Secrétariat de la SGI ACTIBOURSE, Boulevard de France à Cotonou, Téléphone (229) 21 31 53 43, Télécopie : (229) 21 31 78 00.

Le Conseil d'Administration compte sur votre participation à cette Assemblée Générale Ordinaire.

Pour le Conseil d'Administration  
Le Président



### **III- PROJETS DE RESOLUTIONS**

#### **PREMIERE RESOLUTION :**

L'Assemblée Générale Ordinaire, après avoir entendu lecture du rapport de gestion du Conseil d'Administration et du Rapport Général des Commissaires aux Comptes sur l'exercice clos le 31 décembre 2015, les approuve dans toutes leurs parties et approuve le bilan et le compte de résultat de cet exercice tels qu'ils ont été présentés ainsi que les opérations traduites dans les comptes et résumées dans les rapports.

Cet exercice 2015 se solde par un bénéfice net de 12.532.635.689 de F CFA, après une dotation aux amortissements de 2.472.579.908 de F CFA, une dotation aux provisions de 9.828.596.710 de F CFA et le paiement de l'impôt sur les bénéfices de 829.996.126 F CFA.

En conséquence, l'Assemblée Générale Ordinaire donne quitus à tous les membres du Conseil d'Administration pour leur gestion et pour tous les actes accomplis par eux au cours de l'exercice clos le 31 décembre 2014.

#### **DEUXIEME RESOLUTION**

L'Assemblée Générale Ordinaire, après avoir entendu lecture des Rapports Spéciaux des Commissaires aux comptes sur les conventions visées aux articles 438 et suivants de l'Acte Uniforme de l'OHADA relatif au droit des Sociétés Commerciales et du GIE et de la loi 2012-24 du 24 juillet 2012, portant réglementation bancaire, approuve sans réserve lesdits rapports.

L'Assemblée Générale donne quitus aux Commissaires aux comptes pour l'exécution de leur mandat au cours de l'exercice 2015.

#### **TROISIEME RESOLUTION**

Sur proposition du Conseil d'Administration, l'Assemblée Générale Ordinaire, après en avoir délibéré, approuve l'affectation du bénéfice disponible de la manière suivante :

Bénéfice net de l'exercice :	12.532.635.689	F CFA
Report à nouveau antérieur :	360.449.825	F CFA
Total à reporter :	12.893.085.514	F CFA
Réserves légales (15% du bénéfice net)	1.879.895.353	F CFA
Dividendes :	8.773.304.280	F CFA
Réserve facultative :	2.000.000.000	F CFA
Nouveau report à nouveau :	239.885.881	F CFA

### **QUATRIEME RESOLUTION**

En application de la précédente résolution, l'Assemblée Générale Ordinaire décide que, après règlement de l'impôt sur le revenu des valeurs mobilières (IRVM) au taux de 7% sur le dividende brut unitaire de 8.710 F CFA, il sera effectivement versé aux actionnaires un dividende net correspondant à une rémunération de 8.100 F CFA par action de 10 000 F CFA.

Le paiement s'effectuera à partir du 16 mai 2016, au secrétariat de la société de Gestion et d'Intermédiation ACTIBOURSE.

### **CINQUIEME RESOLUTION**

L'Assemblée Générale constatant que le mandat des Commissaires aux Comptes titulaires arrive à expiration à l'issue de la présente Assemblée, décide de reconduire dans leurs fonctions les cabinets MAZARS et FIDUCIAIRE D'AFRIQUE représentés respectivement par Monsieur Armand FANDOHAN et Madame Ellen TOGNISSO ADJAHI pour une durée de trois (3) ans.

Leur mandat arrivera à expiration à l'issue de l'Assemblée Générale Ordinaire appelée à statuer sur les comptes de l'exercice clos le 31 décembre 2018.

### **SIXIEME RESOLUTION**

L'Assemblée Générale, sur proposition du Conseil d'Administration, approuve le renouvellement à l'identique des indemnités de fonction de l'ensemble des membres du Conseil d'Administration pour un montant de 65.655.000 F CFA.

### **SEPTIEME RESOLUTION**

L'Assemblée Générale Ordinaire confère tous pouvoirs au porteur d'un original, d'un extrait ou d'une copie, du présent procès-verbal constatant ses délibérations à l'effet d'accomplir tous dépôts, publicités et formalités légales.

## Calendrier des Assemblées Générales -2016

Société	Titre	Nature de l'Assemblée Générale	Date	Heure	Lieu
<b>BANK OF AFRICA BENIN</b>	BOAB	Ordinaire	<b>15-avr-16</b>	10:00	Hôtel Marina - SALLE DE CONFERENCE - BENIN
<b>UNIWAX CI</b>	UNXC	Mixte	<b>15-avr-16</b>	10:00	SALLE ORCHIDEES - IVOIRE GOLF CLUB
<b>SODE CI</b>	SDCC	Ordinaire	<b>14-avr-16</b>	16:00	Palais de la Culture sis à Treichville
<b>ONATEL-SA</b>	ONTBF	Mixte	<b>14-avr-16</b>	10:00	Hôtel ROYAL BEACH, OUAGADOUGOU - BURKINA FASO
<b>SONATEL SN</b>	SNTS	Ordinaire	<b>14-avr-16</b>	10:00	Hôtel KING FAHD PALACE - DAKAR - SENEGAL
<b>BANK OF AFRICA NIGER</b>	BOAN	Mixte	<b>14-avr-16</b>	9:00	Siège de BOA NIGER

# BULLETIN OFFICIEL



## OPCVM: FONDS COMMUNS DE PLACEMENT ET SOCIETES D'INVESTISSEMENT A CAPITAL VARIABLE

jeudi 31 mars 2016

Sociétés de gestion	Dépositaire	OPCVM	Catégorie	Valeur Liquidative							
				Origine	Précédente		Actuelle		Variation		Précédent
					Valeur	Date	Valeur	Date	Date	%	
<b>QUOTIDIENNES</b>											
AFRICABOURSE ASSET MANAGEMENT	AFRICABOURSE SA	FCP AAM CAPITAL SUR	OCT	5 000	6 010,90	29/03/2016	6 011,79	30/03/2016	10/10/2012	20,236%	0,015%
		FCP AAM EPARGNE CROISSANCE	D	5 000	7 053,96	29/03/2016	7 022,71	30/03/2016	19/11/2012	40,454%	-0,443%
		FCP AAM OBLIGATIS	OMLT	5 000	6 312,34	29/03/2016	6 313,27	30/03/2016	12/09/2012	26,265%	0,015%
AFRICAM SA	SBIF	FCP EXPANSIO	D	5 000	8 617,07	29/03/2016	8 614,78	30/03/2016	01/01/2013	72,296%	-0,027%
		FCP SECURITAS	OMLT	5 000	5 473,36	29/03/2016	5 472,48	30/03/2016	01/01/2013	9,450%	-0,016%
		FCP VALORIS	A	5 000	8 956,89	29/03/2016	8 930,06	30/03/2016	01/01/2013	78,601%	-0,300%
ATLANTIC ASSET MANAGEMENT	ATLANTIQUE FINANCE	ATLANTIQUE CROISSANCE	D	5 000	5 728,51	29/03/2016	ND	ND	30/05/2015	-	-
		ATLANTIQUE SECURITE	OMLT	5 000	5 283,71	29/03/2016	ND	ND	30/05/2015	-	-
BNI GESTION	BNI FINANCES	FCP CAPITAL CROISSANCE	D	10 000	18 818,00	19/08/2015	ND	ND	01/01/2009	-	-
		FCP DYNAMIC SAVINGS	D	10 000	10 197,00	19/08/2015	ND	ND	06/06/2014	-	-
BOA ASSET MANAGEMENT	BOA CAPITAL SECURITIES	FCP Emergence	D	5 000	6 560,82	25/03/2016	ND	ND	01/02/2010	-	-
		FCP Tresor Monea	D	25 000 000	27 762 511,46	25/03/2016	ND	ND	01/12/2013	-	-
BRM ASSET MANAGEMENT	BRM	FCP "BRM DYNAMIQUE"	D	10 000	12 923,13	08/09/2014	ND	ND	12/03/2009	-	-
		FCP "BRM OBLIGATAIRE"	D	10 000	12 057,50	17/10/2014	ND	ND	12/03/2009	-	-
CGF GESTION	CGF BOURSE	FCP ACTIONS PHARMACIE	A	1 000	1 193,12	29/03/2016	1 193,31	30/03/2016	25/07/2014	19,331%	0,016%
		FCP ASSUR' SENEGAL	D	1 000 000	1 235 835,07	29/03/2016	1 236 003,50	30/03/2016	06/07/2014	23,600%	0,014%
		FCP PLACEMENT AVANTAGE	D	1 000	1 423,19	29/03/2016	1 420,49	30/03/2016	29/03/2013	42,049%	-0,190%
		FCP PLACEMENT CROISSANCE	A	1 000	1 744,54	29/03/2016	1 737,62	30/03/2016	29/03/2013	73,762%	-0,397%
		FCP HORIZON	D	1 000	2 169,46	29/03/2016	2 160,54	30/03/2016	27/06/2009	116,054%	-0,411%
		FCP PLACEMENT QUIETUDE	OMLT	1 000	1 150,25	29/03/2016	1 150,38	30/03/2016	29/03/2013	15,038%	0,011%
CORIS ASSET MANAGEMENT	CORIS BOURSE	FCP CORIS ACTIONS	A	5 000	6 153,72	29/03/2016	6 128,42	30/03/2016	11/11/2014	22,568%	-0,411%
		FCP CORIS PERFORMANCE	D	5 000	5 951,24	29/03/2016	5 936,06	30/03/2016	11/11/2014	18,721%	-0,255%
OAM S.A	SGI TOGO	FCP-1 OPTI PLACEMENT	A	5 000	14 520,83	29/03/2016	ND	ND	01/02/2002	-	-
		FCP-2 OPTI REVENU	OMLT	5 000	6 432,76	29/03/2016	ND	ND	01/02/2002	-	-
		FCP-3 OPTI CAPITAL	D	5 000	15 919,88	29/03/2016	ND	ND	24/01/2003	-	-
SOGESPAR	SOGEBOURSE	FCP SOGEAVENIR	D	500	2 434,00	18/03/2016	ND	ND	01/10/2002	-	-
		FCP SOGEDEFI	D	4 888	5 799,00	18/03/2016	ND	ND	23/12/2014	-	-
		FCP SOGEDYNAMIQUE	A	4 888	6 049,00	18/03/2016	ND	ND	23/12/2014	-	-
		FCP SOGEPRIVILEGE	D	4 888	5 554,00	18/03/2016	ND	ND	23/12/2014	-	-
		FCP SOGESECURITE	OMLT	4 888	4 801,00	18/03/2016	ND	ND	23/12/2014	-	-
		FCP SOGEVALOR	D	1 000	6 095,00	18/03/2016	ND	ND	04/06/2002	-	-
		<b>HEBDOMADAIRES</b>									
BNI GESTION	BNI FINANCES	FCP BNI RETRAITE	D	2 500	3 814,00	06/08/2015	3 855,00	13/08/2015	11/05/2012	54,200%	1,075%
		FCP INITIATIVES SOLIDARITE	D	2 500	5 586,00	24/07/2015	5 687,00	05/08/2015	01/08/2013	127,480%	1,808%
		FCP SODEFOR COMPLEMENTAIRE RETRAITE	D	2 500	7 107,00	24/07/2015	7 295,00	06/08/2015	04/01/2010	191,800%	2,645%
BOA ASSET MANAGEMENT	BOA CAPITAL SECURITIES	FCP Global Investors	D	25 000	36 076,03	18/03/2016	36 274,71	25/03/2016	01/12/2012	45,099%	0,551%
BRM ASSET MANAGEMENT	IMPAXIS	FCP "SDE"	D	1 000	2 083,36	05/09/2014	ND	ND	14/03/2011	-	-
CGF GESTION	CGF BOURSE	FCPCR SONATEL	D	1 000	6 236,00	18/03/2016	6 383,30	25/03/2016	12/02/2004	538,330%	2,362%
		FCP FORCE PAD	D	1 000	1 264,80	17/03/2016	1 269,14	24/03/2016	16/02/2014	26,914%	0,343%
	CGF BOURSE	FCPE SINI GNESIGUI	D	1 000	1 502,47	16/03/2016	1 493,99	23/03/2016	25/02/2014	49,399%	-0,565%
EDC Asset Management	EDC Investment Corporation	FCP ECOBANK UEMOA DIVERSIFIE	D	5 000	9 084,00	16/03/2016	9 191,00	23/03/2016	19/09/2007	83,820%	1,178%
		FCP ECOBANK UEMOA OBLIGATAIRE	OMLT	20 000 000	20 308 078,00	16/03/2016	20 327 543,00	23/03/2016	31/12/2015	1,638%	0,096%
		FCP ECOBANK UEMOA RENDEMENT	OMLT	1 000 000	1 425 286,00	16/03/2016	1 431 924,00	23/03/2016	10/10/2007	43,192%	0,466%
SGO MALI FINANCE	SGI MALI	FCPE ORANGE MALI	D	10 000	13 262,77	16/03/2016	13 266,46	23/03/2016	03/09/2012	32,67%	32,628%
SOAGA SA	SGI ACTIBOURSE	SICAV Abdou DIOUF	D	10 000 000	16 334 748,89	18/03/2016	16 441 779,65	25/03/2016	01/12/2003	64,42%	0,655%
<b>MENSUELLES</b>											
BNI GESTION	BNI FINANCES	FCP CNRA	D	2 500	4 308,00	30/06/2015	3 133,00	14/08/2015	29/10/2013	25,320%	-27,275%
		FCP KARIMA ETHIQUE	D	1 000	1 366,00	03/07/2015	1 458,00	03/08/2015	22/05/2013	45,800%	6,735%

OPCVM : Organisme de Placement Collectif en Valeurs Mobilières

ND : Non Disponible

Catégories :

A: actions

OCT: obligations à court terme

OMLT: obligations à moyen et long terme

C: contractuels

D: diversifiés