

Indices

BRVM 10	234.98
Variation:	↘ -0.87%
Variation / 30	↘ -10.30%
Déc. 2016:	
BRVM Composite	271.95
Variation:	↘ -0.94%
Variation / 30	↘ -6.92%
Déc. 2016:	

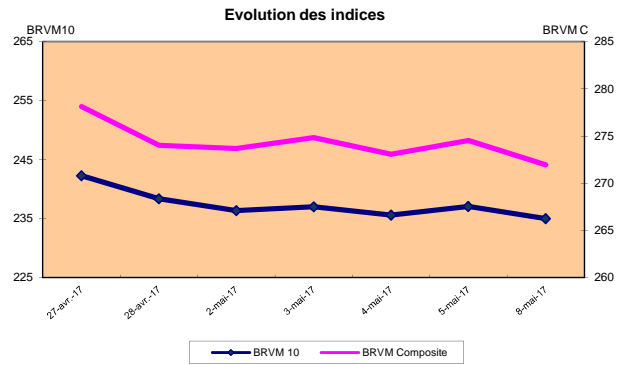
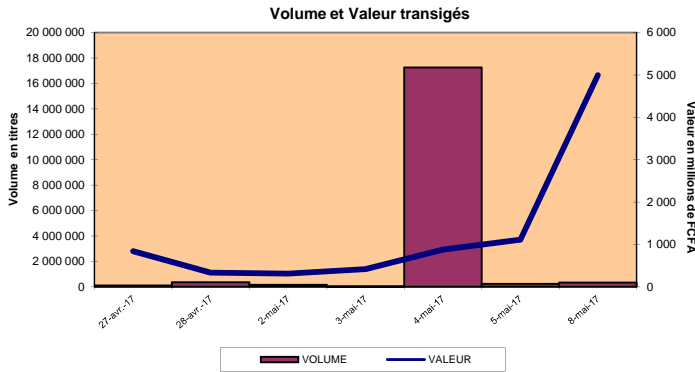
N° 89

lundi 8 mai 2017

BULLETIN OFFICIEL DE LA COTE

Capitalisations
(en milliards de FCFA) :

- Actions:	7 183.12
- Obligations:	2 606.66



RESUME DE LA COTE

La BRVM a clôturé sa séance du lundi 8 mai 2017 en baisse par rapport à la séance précédente. L'indice BRVM 10 est passé de 237,04 à 234,98 points, soit un repli de 0,87%. L'indice BRVM Composite, pour sa part, a cédé 0,94 % à 271,95 points contre 274,52 points précédemment.

- La valeur des transactions s'est établie à 4,99 milliards de FCFA contre 1,11 milliard de FCFA le vendredi dernier.
- La capitalisation boursière du marché des actions se chiffre à 7 183,12 milliards de FCFA. Celle du marché obligataire s'élève à 2 606,66 milliards de FCFA.
- Le titre le plus actif en volume et en valeur est SONATEL SN avec 172 506 actions échangées pour 4,14 milliards de F CFA de transactions.

PLUS FORTES HAUSSES

PALM COTE D'IVOIRE	Cours (en FCFA): 13 975	Variation: 7.50%
FILTISAC COTE D'IVOIRE	Cours (en FCFA): 18 500	Variation: 2.78%
SOCIETE IVOIRIENNE DE BANQUE COTE D'IVOIRE	Cours (en FCFA): 23 800	Variation: 2.59%
UNILEVER COTE D'IVOIRE	Cours (en FCFA): 14 910	Variation: 1.43%
BANK OF AFRICA BENIN	Cours (en FCFA): 220 000	Variation: 0.46%

PLUS FORTES BAISES

SAPH COTE D'IVOIRE	Cours (en FCFA): 17 200	Variation: -7.03%
Ecobank Transnational Incorporated TOGO	Cours (en FCFA): 18	Variation: -5.26%
BANK OF AFRICA COTE D'IVOIRE	Cours (en FCFA): 170 000	Variation: -4.49%
ONATEL BURKINA FASO	Cours (en FCFA): 9 950	Variation: -4.33%
UNIWAX COTE D'IVOIRE	Cours (en FCFA): 23 000	Variation: -4.17%

TITRES LES PLUS ACTIFS

Titres	Volumes	Valeurs (en FCFA)
SONATEL SENEGAL	172 506	4 140 319 540
Ecobank Transnational Incorporated TOGO	134 330	2 422 274
ONATEL BURKINA FASO	6 301	62 877 350
PALM COTE D'IVOIRE	3 807	52 910 060
SGB COTE D'IVOIRE	2 082	313 316 260

Compartiments	Titres Echangés / Inscrits	Volumes	Valeurs (en FCFA)	Nombre de transactions	Nombre de Titres		
					Gains	Inchangés	Pertes
Actions	34 /43	328 652	4 992 530 249	594	11	6	17
Obligations	0 /42	-	-	-	0	0	0
Total	34 /85	328 652	4 992 530 249	594	11	6	17

INFORMATIONS

Opérations en cours :

- TRITURAF CI- Report de radiation à la cote.
- BOA CI: Paiement de dividende de 5 480 FCFA net par action, le 08/05/2017 .
- BOA SN: Paiement de dividende de 1 000 FCFA net par action, le 15/05/2017.
- BOA BN: Paiement de dividende net de 8 941 FCFA net par action, le 15/05/2017 .
- SONATEL SN: Paiement de dividende de 1 500 FCFA net par action, le 15/05/2017 .
- BOA NG: Paiement de dividende net de 4 910 FCFA net par action, le 19/05/2017

INDICATEURS

Indices du jour	Ouverture	Clôture	Variation
BRVM 10	237.30	234.98	-0.98%
BRVM Composite	274.67	271.95	-0.99%
Ratio de liquidité:	9.36%		
PER moyen:	20.49		
Nombre de SGI participantes/Total:	22 /24		



BENIN
Tel: (229) 21 312 126
Fax:(229) 21 312 077
patioukpe@brvm.org



BURKINA FASO
Tel: (226) 50 308 773
Fax:(226) 50 308 719
louedrasgo@brvm.org



COTE D'IVOIRE
Tel:(225) 20 315 550/588
Fax:(225) 20 326 684
pbrizoua@brvm.org



GUINEE-BISSAU
Tel: (245) 32 016 02
Fax:(245) 32 016 02
saliuba@hotmail.com



MALI
Tel: (223) 44 901 810
Fax:(223) 44 901 811
aboucm@brvm.org



NIGER
Tel: (227) 20 736 692
Fax:(227) 20 736 947
inagagi@brvm.org



SENEGAL
Tel: (221) 33 821 15 18
Fax:(221) 33 821 15 06
nksy@brvm.org










TOGO
Tel: (228) 22 212 305
Fax:(221) 22 212 341
natcholli@brvm.org

BOURSE REGIONALE DES VALEURS MOBILIERES

BRVM - Société Anonyme au capital de 3.062.040.000 CFA - RC: CI-ABJ-1997-B-208435-CC : 9819725 - E
Siège Social: Abidjan-CÔTE D'IVOIRE, Adresse: 18,Rue Joseph ANOMA (Rue des Banques)-Abidjan
Tél: +225 20 32 66 85/86, Fax: +225 20 32 66 84, Mail: brvm@brvm.org, Site Web: www.brvm.org

MARCHÉ DES ACTIONS

lundi 8 mai 2017

Symbole	Titre	Séance de cotation		Cours Précédent	Cours du jour			Variation	Variation de l'année (01/12/2016)	Cours Référence	Ecart maximum		Dernier dividende Payé		Comp.	Rdt. Net	PER
		Volume	Valeur		Ouv.	Clôt.	Moy.				Bas	Haut	Montant net	Date			
SECTEUR - INDUSTRIE		131,15 points					-2.24%										
CABC	SICABLE CI	732	43 920 000	59 900	60 000	60 000	60 000	0.17%	-31.43%	60 000	55 500	64 500	1 200	28-juil.-16	1er	2.00%	14.86
FTSC	FILTISAC CI (*)	54	975 420	18 000	18 000	18 500	18 063	2.78%	-21.28%	18 500	17 115	19 885	1 500	23-déc.-16	1er	13.76%	26.56
NEIC	NEI-CEDA CI	12	16 560	1 380	1 380	1 380	1 380	0.00%	-54.00%	1 380	1 280	1 480	225	28-juin-01	1er	-	-
N TLC	NESTLE CI			55 000	NC	NC	NC			55 000	50 875	59 125	630	12-août-11	2eme	-	19.36
SEMC	CROWN SIEM CI			28 000	NC	NC	NC		-15.15%	28 000	25 900	30 100	1 215	30-sept.-16	2eme	4.34%	22.48
SIVC	AIR LIQUIDE CI	8	48 400	6 050	6 050	6 050	6 050	0.00%	-45.00%	6 050	5 600	6 500	630	18-août-15	1er	-	14.86
SLBC	SOLIBRA CI	19	3 074 000	168 000	158 000	162 000	161 789	-3.57%	-8.67%	162 000	149 850	174 150	4 101	30-mai-16	1er	2.53%	9.67
SMBG	SMB CI			18 630	NC	NC	NC		0.16%	18 630	17 235	20 025	450	18-juil.-12	1er	-	5.29
STBC	SITAB CI	26	2 287 870	91 555	87 995	87 995	87 995	-3.89%	-41.34%	87 995	81 400	94 590	8 150	9-juin-16	1er	9.26%	26.52
TTRC	TRITURAF CI-Ste en Liquidation			490	SP	SP	SP			490	455	525	1 440	19-juil.-02	2eme	ND	ND
UNLC	UNILEVER CI	150	2 236 500	14 700	14 910	14 910	14 910	1.43%	-21.53%	14 910	13 795	16 025	1 233	9-juil.-12	2eme	-	-
UNXC	UNIWAX CI	21	483 500	24 000	23 500	23 000	23 024	-4.17%	-13.21%	23 000	21 275	24 725	486	1-juin-16	2eme	2.11%	21.90
TOTAL		1 022	53 042 250														
SECTEUR - SERVICES PUBLICS		737,33 points					-0.89%										
CIEC	CIE CI	87	5 588 000	64 500	65 000	64 000	64 230	-0.78%	-14.09%	64 000	59 200	68 800	2 641	15-sept.-16	1er	4.13%	16.62
ONATBF	ONATEL BF	6 301	62 877 350	10 400	10 300	9 950	9 979	-4.33%	-17.08%	9 950	9 205	10 695	651	1-juin-16	1er	6.54%	14.07
SDCC	SODE CI	21	1 323 000	62 995	63 000	63 000	63 000	0.01%	-25.44%	63 000	58 275	67 725	3 240	30-mai-16	1er	5.14%	20.94
SNTS	SONATEL SN	172 506	4 140 319 540	24 100	24 150	24 000	24 001	-0.41%	-4.00%	24 000	22 200	25 800	1 500	10-mai-16	1er	6.25%	11.12
TOTAL		178 915	4 210 107 890														
SECTEUR - FINANCES		103,81 points					-0.90%										
BICC	BICI CI	46	4 462 035	97 500	97 005	97 000	97 001	-0.51%	-1.92%	97 000	89 725	104 275	4 231.50	20-juil.-16	1er	4.36%	17.47
BOAB	BANK OF AFRICA BN	471	103 618 035	219 000	219 985	220 000	219 996	0.46%	30.96%	220 000	203 500	236 500	8 100	17-mai-16	1er	3.68%	13.73
BOABF	BANK OF AFRICA BF	89	17 800 045	200 000	199 995	200 000	200 001	0.00%	43.37%	200 000	185 000	215 000	6 930	4-mai-17	1er	3.47%	17.68
BOAC	BANK OF AFRICA CI	76	13 367 885	178 000	178 000	170 000	175 893	-4.49%	22.30%	170 000	157 250	182 750	5 480	8-mai-17	1er	3.22%	16.75
BOAM	BANK OF AFRICA ML	207	9 598 990	47 000	46 900	46 000	46 372	-2.13%	15.00%	46 000	42 550	49 450	2 790	2-mai-17	1er	6.07%	10.08
BOAN	BANK OF AFRICA NG	153	15 016 135	98 000	98 000	98 000	98 145	0.00%	8.89%	98 000	90 650	105 350	4 817	9-mai-16	1er	4.92%	14.85
BOAS	BANK OF AFRICA SN	214	15 741 720	74 995	74 505	75 000	73 559	0.01%	59.57%	75 000	69 375	80 625	750	1-août-16	1er	1.00%	22.22
CBIBF	CORIS BANK INTERNATIONAL BF	1 781	86 422 440	49 750	48 500	49 500	48 525	-0.50%	14.98%	49 500	45 790	53 210			1er	-	18.89
ETIT	ECOBANK TRANS. INCORP. TG (**)	134 330	2 422 274	19	19	18	18	-5.26%	-28.00%	18	17	19	1.208	28-avr.-17	1er	6.71%	-
SAFC	SAFCA CI			24 515	NC	NC	NC		6.45%	24 515	22 680	26 350	1 440	29-juil.-11	1er	5.87%	-
SGBC	SGB CI	2 082	313 316 260	153 500	153 000	154 000	150 488	0.33%	5.48%	154 000	142 450	165 550	5 228	28-juin-16	1er	3.39%	13.52
SIBC	SOCIETE IVOIRIENNE DE BANQUE CI	1 880	43 692 665	23 200	23 300	23 800	23 241	2.59%	-0.02%	23 800	22 015	25 585			1er	-	13.93
TOTAL		141 329	625 458 484														
SECTEUR - TRANSPORT		994,26 points					0.24%										
SOSC	BOLLORE TRANS. & LOG. CI	6	1 221 000	205 000	200 000	205 500	203 500	0.24%	-30.81%	205 500	190 090	220 910	9 581	28-juin-16	1er	4.66%	22.10
SVOC	MOVIS CI			3 650	NC	NC	NC		-6.41%	3 650	3 380	3 920	270	5-juil.-99	2e	-	-
TOTAL		6	1 221 000														
SECTEUR - AGRICULTURE		223,92 points					-0.67%										
PALC	PALM CI	3 807	52 910 060	13 000	13 975	13 975	13 898	7.50%	-0.18%	13 975	12 930	15 020	647	7-juil.-15	2eme	-	-
SCRC	SUCRIVOIRE CI	338	3 056 400	9 300	9 300	9 000	9 043	-3.23%	-40.08%	9 000	8 325	9 675			1er	-	10.33
SICC	SICOR CI			5 000	NC	NC	NC		-54.95%	5 000	4 625	5 375	1 919	25-sept.-00	1er	-	73.98
SOGC	SOGB CI	508	23 060 000	46 200	45 500	45 400	45 394	-1.73%	37.58%	45 400	41 995	48 805	1 710	25-juil.-16	1er	3.77%	15.93
SPHC	SAPH CI	460	7 922 765	18 500	17 115	17 200	17 223	-7.03%	22.86%	17 200	15 910	18 490	581	13-juin-14	1er	-	75.15
TOTAL		5 113	86 949 225														
SECTEUR - DISTRIBUTION		425,44 points					-0.42%										
ABJC	SERVAIR ABIDJAN CI	1 257	3 521 140	2 850	2 835	2 800	2 801	-1.75%	-47.91%	2 800	2 590	3 010	90	16-juin-16	1er	3.21%	19.31
BNBC	BERNABE CI	24	2 949 300	126 000	126 000	122 265	122 888	-2.96%	-29.73%	122 265	113 100	131 430	5 500	8-juil.-16	1er	4.50%	16.92
CFAC	CFAO MOTORS CI	36	2 448 000	68 000	68 000	68 000	68 000	0.00%	9.68%	68 000	62 900	73 100	2 298	29-juil.-16	2eme	3.38%	26.63
PRSC	TRACTAFRIC MOTORS CI			225 000	NC	NC	NC		-47.06%	225 000	208 125	241 875	13 050	5-juil.-16	1er	5.80%	12.94
SHEC	VIVO ENERGY CI	561	1 014 650	1 800	1 850	1 800	1 809	0.00%	-40.00%	1 800	1 665	1 935	33	27-juil.-16	2eme	1.83%	25.84
TTLT	TOTAL CI	247	3 219 710	12 995	13 000	13 000	13 035	0.04%	-33.33%	13 000	12 025	13 975	450	2-août-16	1er	3.46%	30.23
TTLS	TOTAL SN	142	2 598 600	18 500	18 300	18 300	18 300	-1.08%	-14.45%	18 300	16 930	19 670	935	15-juil.-16	1er	5.11%	15.08
TOTAL		2 267	15 751 400														
AUTRES SECTEURS		301,11 points					0,00%										
STAC	SETAO CI			24 390	NC	NC	NC		-30.31%	24 390	22 565	26 215			2eme	-	9.64
TOTAL																	
TOTAL - Marché des actions		328 652	4 992 530 249														

MARCHÉ DES DROITS

Symbole	Titre	Séance de cotation		Cours Précédent	Cours du jour			Variation	Variation depuis l'origine	Cours Référence	Ecart maximum		Parité	Période de négociation	
		Volume	Valeur		Ouv.	Clôt.	Moy.				Bas	Haut		Début	Fin
TOTAL-Marché des droits															

Légende:


(*) Paiement d'un dividende de 1045 FCFA le 30 juin 2016 et d'un dividende complémentaire de 1500 FCFA le 23 décembre. Le taux de rendement quotidien est obtenu en rapportant le cumul des deux dividendes de l'exercice 2015 au cours de clôture de FILTISAC à la séance de bourse du jour.


(**) le capital de la société contient des actions de priorité convertibles au bout de 3 - 5 ans en actions ordinaires. / Dividende de l'exercice 2015.

Cours du jour: Ouv.: Ouverture Clôt.: Cloture Moy.: Moyen
Mentions : NC: Non Coté Ex-c: Ex-coupon Ex-d: Ex-droit SP: Suspendu Val-T: Valeur Théorique

PER = Cours / BNPA selon les données disponibles Rdt. Net: Rendement net (DNPA / Cours)
Comp.: 1 - Premier Compartiment 2 - Second Compartiment 3 - Compartiment de croissance

Ratio de liquidité = Titres échangés / Volume des ordres de vente

 : Progression de l'indice sectoriel

 : Recul de l'indice sectoriel

 : Stabilité de l'indice sectoriel

MARCHE DES OBLIGATIONS

lundi 8 mai 2017

Symbole	Titre	Séance de cotation		Cours Précédent	Cours du jour			Variation	Cours Référence	Ecart maximum		Valeur nominale	Coupon couru	Type Amort	Coupon d'intérêt		
		Volume	Valeur		Ouv.	Clot.	Moy.			Bas	Haut				Période	Montant net	Eché.
OBLIGATIONS REGIONALES																	
BHB.O1	BHB 6.25% 2012-2017			10 000	NC	NC	NC		10 000	9 250	10 750	10 000	336.40	AC	A	587.5	11-oct
BIDC.O2	BIDC 6.75 % 2010-2017			10 000	NC	NC	NC		10 000	9 250	10 750	10 000	62.88	ACD	S	338.425	04 avr. / 04 oct.
BIDC.O3	BIDC-EBID 6.50% 2014-2021			10 000	NC	NC	NC		10 000	9 250	10 750	10 000	72.42	ACD	S	325.00	28 mars / 28 sep.
BOABF.O3	BOA BURKINA F. 6.25% 2012-2017			10 000	NC	NC	NC		10 000	9 250	10 750	10 000	336.40	AC	A	587.5	11-oct
BOAC.O2	BOA - CI 6.25% 2012-2017			10 000	NC	NC	NC		10 000	9 250	10 750	10 000	350.72	AC	A	612.5	11-oct
BOAD.O11	BOAD 5.95% 2012-2019			10 000	NC	NC	NC		10 000	9 250	10 750	10 000	102.70	ACD	A	595.00	06-mars
BOAD.O12	BOAD 5.95% 2014-2021			10 000	NC	NC	NC		10 000	9 250	10 750	10 000	216.81	ACD	A	595.00	26-déc
BOAN.O2	BOA NIGER 6.25% 2012-2017			9 250	NC	NC	NC		9 250	8 560	9 940	10 000	336.40	AC	A	587.5	11-oct
BOAS.O2	BOA SENEGAL 6.50% 2012-2017			10 000	NC	NC	NC		10 000	9 250	10 750	10 000	349.86	IF	A	611.00	11-oct
CRRH.O1	CRRH-UEMOA 6.10% 2012-2022			10 000	NC	NC	NC		10 000	9 250	10 750	10 000	141.55	AC	S	305.00	13 fév. / 13 août
CRRH.O2	CRRH-UEMOA 6.10% 2012-2024			10 000	NC	NC	NC		10 000	9 250	10 750	10 000	187.04	AC	S	305.00	17 janv. / 17 juil.
CRRH.O3	CRRH-UEMOA 6% 2013-2023			10 000	NC	NC	NC		10 000	9 250	10 750	10 000	19.67	AC	S	300.00	26 avril / 26 oct.
CRRH.O4	CRRH-UEMOA 6% 2014-2024			9 999	NC	NC	NC		9 999	9 250	10 745	10 000	212.64	AC	S	300.00	30 juin / 30 déc.
CRRH.O5	CRRH-UEMOA 5.85% 2015-2025			10 000	NC	NC	NC		10 000	9 250	10 750	10 000	198.74	AC	S	290.096	4 janv. / 4 juil.
EOM.O1	ETAT DU MALI 6.20% 2016-2023			10 000	NC	NC	NC		10 000	9 250	10 750	10 000	594.52	ACD	A	620.00	23-mai
EOS.O4	ETAT SENEGAL 6.70% 2012-2019			6 000	NC	NC	NC		6 000	5 550	6 450	6 000	159.70	ACD	A	402.00	14-déc
EOS.O5	ETAT SENEGAL 6.50% 2013-2023			10 000	NC	NC	NC		10 000	9 250	10 750	10 000	177.76	ACD	S	325.00	29 janv. / 29 juil.
EOS.O6	ETAT SENEGAL 6.50% 2014-2021			10 000	NC	NC	NC		10 000	9 250	10 750	10 000	290.88	ACD	S	325.00	27 mai. / 27 nov.
EOS.O7	ETAT SENEGAL 6.30% 2015-2025			9 995	NC	NC	NC		9 995	9 250	10 740	10 000	283.07	ACD	S	312.411	25 mai. / 25 nov.
ORGT.O1	ORAGROUP 6.75% 2013-2019			10 000	NC	NC	NC		10 000	9 250	10 750	10 000	287.43	ACD	S	337.5	04 juin. / 04 déc.
PAAC.O1	PAA 6.95% 2010-2017			1 000	NC	NC	NC		1 000	925	1 075	1 000	30.04	ACD	S	33.77	28 mai / 28 nov.
PADS.O2	PAD 7% 2010-2017			1 250	NC	NC	NC		1 250	1 160	1 340	1 250	28.57	ACD	S	37.9582	22 juin / 22 déc.
PALC.O1	PALMCI 7% 2009-2016			9 995	NC	NC	NC		9 995	9 250	10 740	10 000	246.21	ACD	S	342.06	28 juin / 28 déc.
SHAF.O3	SHELTER AFRIQUE 6.6% 2014-2021			8 000	NC	NC	NC		8 000	7 400	8 600	8 000	99.81	ACD	S	261.83	28 fév. / 28 août
SIFC.O1	SIFCA 6.90% 2013-2021			10 000	NC	NC	NC		10 000	9 250	10 750	10 000	505.76	ACD	A	676.2	08-août
TPBF.O3	TPBF 6.50% 2013-2020			9 900	NC	NC	NC		9 900	9 160	10 640	10 000	287.29	ACD	S	325.00	29 mai / 29 nov.
TPCI.O10	TPCI 7% 2010-2017			10 400	NC	NC	NC		10 400	9 620	11 180	10 000	420.00	AC	A	700.00	01-oct
TPCI.O13	TPCI 6.50% 2012-2017			10 000	NC	NC	NC		10 000	9 250	10 750	10 000	411.37	ACD	A	650.00	19-sept
TPCI.O15	TPCI 6.30% 2013-2018			10 000	NC	NC	NC		10 000	9 250	10 750	10 000	270.00	ACD	S	315.00	3 juin / 3 déc.
TPCI.O16	TPCI 6.55% 2014-2022			10 000	NC	NC	NC		10 000	9 250	10 750	10 000	633.47	ACD	A	655.00	20-mai
TPCI.O17	TPCI 3% 2014-2024			10 000	NC	NC	NC		10 000	9 250	10 750	10 000	115.38	ACD	S	150.00	19 juin / 19 déc.
TPCI.O18	TPCI 5.85% 2014-2021			9 800	NC	NC	NC		9 800	9 065	10 535	10 000	225.00	ACD	S	292.5	19 juin / 19 déc.
TPCI.O19	TPCI 5.99% 2015-2025			10 000	NC	NC	NC		10 000	9 250	10 750	10 000	589.15	ACD	A	599.00	14-mai
TPCI.O20	TPCI 5.85% 2015-2022			10 000	NC	NC	NC		10 000	9 250	10 750	10 000	52.75	ACD	S	292.5	5 avril / 5 oct.
TPCI.O21	TPCI 6% 2016-2028			10 000	NC	NC	NC		10 000	9 250	10 750	10 000	49.32	ACD	A	600.00	08-avr
TPCI.O22	TPCI 5.90% 2016-2026			10 000	NC	NC	NC		10 000	9 250	10 750	10 000		ACD	A	590.00	15-juin
TPCI.O23	TPCI 5.90% 2016-2026			10 000	NC	NC	NC		10 000	9 250	10 750	10 000	278.03	ACD	A	590.00	17-nov
TOTAL																	
OBLIGATIONS INTERNATIONALES																	
TOTAL																	
SUKUK ET TITRES ASSIMILES																	
Symbole	Titre	Séance de cotation		Cours Précédent	Cours du jour			Variation	Cours Référence	Ecart maximum		Valeur nominale	Marge de profit passée	Type Amort	Marge de profit		
		Volume	Valeur		Ouv.	Clot.	Moy.			Bas	Haut				Période	Montant net	Eché.
SUKCI.S1	SUKUK ETAT DE COTE D'IVOIRE 5,75% 2015-2020			10 000	NC	NC	NC		10 000	9 250	10 750	10 000	209.24	AC	S	290.694	28 juin/28 déc
SUKCI.S2	SUKUK ETAT DE COTE D'IVOIRE 5,75% 2016-2023			10 000	NC	NC	NC		10 000	9 250	10 750	10 000	99.03	ACD	S	293.889	7 sept/7 mars
SUKSN.S1	SUKUK ETAT DU SENEGAL 6,25% 2014-2018			10 000	NC	NC	NC		10 000	9 250	10 750	10 000	192.03	AC	S	315.972	18 juil/18 janv
SUKSN.S2	SUKUK ETAT DU SENEGAL 6% 2016-2026			10 000	NC	NC	NC		10 000	9 250	10 750	10 000	170.00	ACD	S	301.667	26 juil/26 janv
SUKTG.S1	SUKUK ETAT DU TOGO 6,5% 2016-2026			10 000	NC	NC	NC		10 000	9 250	10 750	10 000	0	ACD	S	0	17 août/17 fév
TOTAL																	
TOTAL-Marché des obligations																	

Légende:

Cours du jour: Ouv.: Ouverture Clot.: Cloture Moy.: Moyen Mentions: NC: Non Coté Ex: Ex-coupon ou Ex-droit SP: Suspendu
 Type Amort: Type d'Amortissement IF: In Fine AC: Amortissement Constant AD: Amortissement Dégressif ACD: Amortissement Constant Différé
 Période: Périodicité de paiement des coupons A: Annuelle S: Semestrielle T: Trimestrielle Eché.: Echéance de paiement des intérêts