

Indices

BRVM 10	228,26
Variation:	↘ -4,37%
Variation / 30	↘ -12,86%
Déc. 2016:	
BRVM Composite	264,82
Variation:	↘ -3,14%
Variation / 30	↘ -9,36%
Déc. 2016:	

N° 102

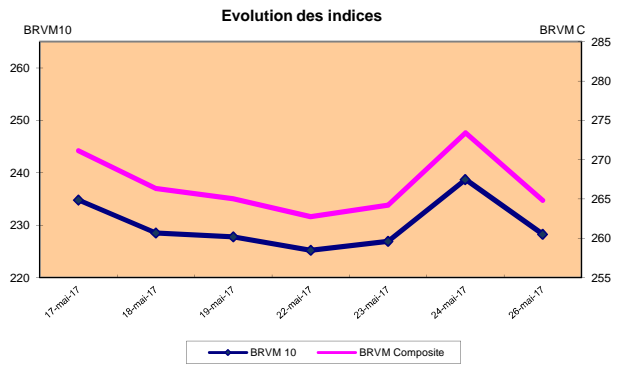
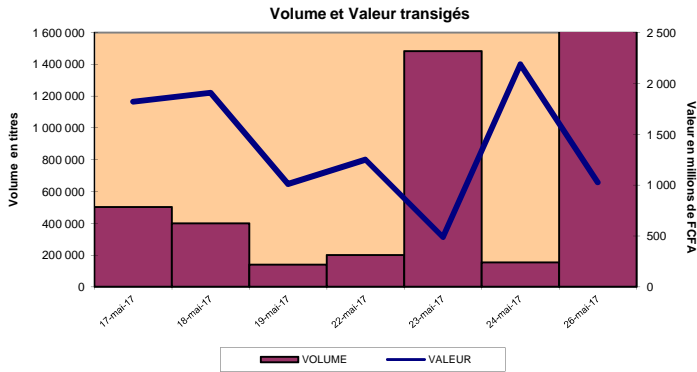
vendredi 26 mai 2017

BULLETIN OFFICIEL DE LA COTE

Capitalisations

(en milliards de FCFA) :

- Actions:	6 994,81
- Obligations:	2 601,12



RESUME DE LA COTE

La BRVM a clôturé sa séance du vendredi 26 mai 2017 en baisse par rapport à la séance précédente. L'indice BRVM 10 est passé de 238,70 à 228,26 points, soit un repli de 4,37 %. L'indice BRVM Composite, pour sa part, a cédé 3,14 % à 264,82 points contre 273,40 points précédemment.

1. La valeur des transactions s'est établie à 1,03 milliard de FCFA contre 2,19 milliards de FCFA le mercredi dernier.
2. La capitalisation boursière du marché des actions se chiffre à 6 994,81 milliards de FCFA. Celle du marché obligataire s'élève à 2 601,12 milliards de FCFA.
3. Le titre le plus actif en volume est ETI TG avec 1 665 087 actions échangées. Le titre le plus actif en valeur est SONATEL SN avec 602,57 millions de FCFA de transactions.

PLUS FORTES HAUSSES

AIR LIQUIDE COTE D'IVOIRE	Cours (en FCFA): 6 990	Variation: 7,46%
SICABLE COTE D'IVOIRE	Cours (en FCFA): 58 000	Variation: 6,23%
FILTISAC COTE D'IVOIRE	Cours (en FCFA): 18 500	Variation: 2,72%
TOTAL SENEGAL	Cours (en FCFA): 15 800	Variation: 2,27%
SITAB COTE D'IVOIRE	Cours (en FCFA): 78 980	Variation: 1,26%

PLUS FORTES BAISES

CIE COTE D'IVOIRE	Cours (en FCFA): 64 000	Variation: -6,98%
VIVO ENERGY COTE D'IVOIRE	Cours (en FCFA): 1 500	Variation: -6,25%
SONATEL SENEGAL	Cours (en FCFA): 23 000	Variation: -6,12%
SMB COTE D'IVOIRE	Cours (en FCFA): 16 100	Variation: -5,93%
CFAO MOTORS COTE D'IVOIRE	Cours (en FCFA): 61 310	Variation: -5,68%

TITRES LES PLUS ACTIFS

Titres	Volumes	Valeurs (en FCFA)
Ecobank Transnational Incorporated TOGO	1 665 087	28 306 511
SONATEL SENEGAL	26 198	602 567 945
ONATEL BURKINA FASO	5 486	54 985 490
VIVO ENERGY COTE D'IVOIRE	5 181	8 066 375
CORIS BANK INTERNATIONAL BURKINA FASO	2 008	97 281 825

Compartiments	Titres Echangés / Inscrits	Volumes	Valeurs (en FCFA)	Nombre de transactions	Nombre de Titres		
					Gains	Inchangés	Pertes
Actions	36 /43	1 709 661	1 028 105 276	455	9	8	19
Obligations	0 /42	-	-	-	0	0	0
Total	36 /85	1 709 661	1 028 105 276	455	9	8	19

INFORMATIONS

Opérations en cours :

- TRITURAF CI- Report de radiation à la cote.
- ONATEL BF: Paiement de dividendes de 619,0625 FCFA net par action, le 01/06/2017
- SOLIBRA CI: Paiement de dividendes de 4 101 FCFA net par action, le 08/06/2017
- CORIS BANK INTERNATIONAL BF: Paiement de dividendes de 1 120 FCFA net par action, le 09/06/2017
- SIB CI : Paiement de dividendes de 855 FCFA net par action, le 09/06/2017

INDICATEURS

Indices du jour	Ouverture	Clôture	Variation
BRVM 10	238,56	228,26	-4,32%
BRVM Composite	273,35	264,82	-3,12%
Ratio de liquidité:	67,32%		
PER moyen:	19,92		
Nombre de SGI participantes/Total:	22 /24		



BENIN
Tel: (229) 21 312 126
Fax: (229) 21 312 077
patoupe@brvm.org



BURKINA FASO
Tel: (226) 50 308 773
Fax: (226) 50 308 719
louedraogo@brvm.org



COTE D'IVOIRE
Tel: (225) 20 315 550/588
Fax: (225) 20 326 684
pbrizoua@brvm.org



GUINEE-BISSAU
Tel: (245) 32 016 02
Fax: (245) 32 016 02
saliuba@hotmail.com



MALI
Tel: (223) 44 901 810
Fax: (223) 44 901 811
abocoum@brvm.org



NIGER
Tel: (227) 20 736 692
Fax: (227) 20 736 947
inagaji@brvm.org



SENEGAL
Tel: (221) 33 821 15 18
Fax: (221) 33 821 15 06
nkssy@brvm.org



TOGO
Tel: (228) 22 212 305
Fax: (221) 22 212 341
natcholi@brvm.org

BOURSE REGIONALE DES VALEURS MOBILIERES

BRVM - Société Anonyme au capital de 3.062.040.000 CFA - RC: CI-ABJ-1997-B-208435-CC : 9819725 - E
Siège Social: Abidjan-CÔTE D'IVOIRE, Adresse: 18,Rue Joseph ANOMA (Rue des Banques)-Abidjan
Tél: +225 20 32 66 85/86, Fax: +225 20 32 66 84, Mail: brvm@brvm.org, Site Web: www.brvm.org

MARCHE DES OBLIGATIONS

vendredi 26 mai 2017

Symbole	Titre	Séance de cotation		Cours Précédent	Cours du jour			Variation	Cours Référence	Ecart maximum		Valeur nominale	Coupon couru	Type Amort	Coupon d'intérêt		
		Volume	Valeur		Ouv.	Clôt.	Moy.			Bas	Haut				Période	Montant net	Eché.
OBLIGATIONS REGIONALES																	
BHB.O1	BHB 6.25% 2012-2017			10 000	NC	NC	NC		10 000	9 250	10 750	10 000	365,38	AC	A	587,5	11-oct
BIDC.O2	BIDC 6.75 % 2010-2017			10 000	NC	NC	NC		10 000	9 250	10 750	10 000	96,16	ACD	S	338,425	04 avr. / 04 oct.
BIDC.O3	BIDC-EBID 6.50% 2014-2021			10 000	NC	NC	NC		10 000	9 250	10 750	10 000	104,21	ACD	S	325,00	28 mars / 28 sep.
BOABF.O3	BOA BURKINA F. 6.25% 2012-2017			10 000	NC	NC	NC		10 000	9 250	10 750	10 000	365,38	AC	A	587,5	11-oct
BOAC.O2	BOA - CI 6.25% 2012-2017			10 000	NC	NC	NC		10 000	9 250	10 750	10 000	380,92	AC	A	612,5	11-oct
BOAD.O11	BOAD 5.95% 2012-2019			10 000	NC	NC	NC		10 000	9 250	10 750	10 000	132,04	ACD	A	595,00	06-mars
BOAD.O12	BOAD 5.95% 2014-2021			10 000	NC	NC	NC		10 000	9 250	10 750	10 000	246,15	ACD	A	595,00	26-déc
BOAN.O2	BOA NIGER 6.25% 2012-2017			9 250	NC	NC	NC		9 250	8 560	9 940	10 000	365,38	AC	A	587,5	11-oct
BOAS.O2	BOA SENEGAL 6.50% 2012-2017			10 000	NC	NC	NC		10 000	9 250	10 750	10 000	379,99	IF	A	611,00	11-oct
CRRH.O1	CRRH-UEMOA 6.10% 2012-2022			10 000	NC	NC	NC		10 000	9 250	10 750	10 000	171,88	AC	S	305,00	13 fév. / 13 août
CRRH.O2	CRRH-UEMOA 6.10% 2012-2024			10 000	NC	NC	NC		10 000	9 250	10 750	10 000	217,38	AC	S	305,00	17 janv. / 17 juil.
CRRH.O3	CRRH-UEMOA 6% 2013-2023			10 000	NC	NC	NC		10 000	9 250	10 750	10 000	49,18	AC	S	300,00	26 avr / 26 oct.
CRRH.O4	CRRH-UEMOA 6% 2014-2024			9 999	NC	NC	NC		9 999	9 250	10 745	10 000	242,31	AC	S	300,00	30 juin / 30 déc.
CRRH.O5	CRRH-UEMOA 5.85% 2015-2025			10 000	NC	NC	NC		10 000	9 250	10 750	10 000	227,59	AC	S	290,096	4 janv. / 4 juil.
EOM.O1	ETAT DU MALI 6.20% 2016-2023			10 000	NC	NC	NC		10 000	9 250	10 750	10 000	5,10	ACD	A	620,00	23-mai
EOS.O4	ETAT SENEGAL 6.70% 2012-2019			5 999	NC	NC	NC		5 999	5 550	6 445	6 000	179,52	ACD	A	402,00	14-déc
EOS.O5	ETAT SENEGAL 6.50% 2013-2023			10 000	NC	NC	NC		10 000	9 250	10 750	10 000	210,08	ACD	S	325,00	29 janv. / 29 juil.
EOS.O6	ETAT SENEGAL 6.50% 2014-2021			10 000	NC	NC	NC		9 000 Amort	8 325	9 675	10 000	Ex-c	ACD	S	325,00	27 mai. / 27 nov.
EOS.O7	ETAT SENEGAL 6.30% 2015-2025			9 999	NC	NC	NC		9 999	9 250	10 745	10 000	1,73	ACD	S	317,589	25 mai. / 25 nov.
ORGT.O1	ORAGROUP 6.75% 2013-2019			10 000	NC	NC	NC		10 000	9 250	10 750	10 000	320,81	ACD	S	337,5	04 juin. / 04 déc.
PAAC.O1	PAA 6.95% 2010-2017			1 000	SP	SP	SP		SP	SP	SP	SP	SP	ACD	S	33,77	28 mai / 28 nov.
PADS.O2	PAD 7% 2010-2017			1 250	NC	NC	NC		1 250	1 160	1 340	1 250	32,33	ACD	S	37,9582	22 juin / 22 déc.
PALC.O1	PALMCI 7% 2009-2016			9 995	NC	NC	NC		9 995	9 250	10 740	10 000	280,04	ACD	S	342,06	28 juin / 28 déc.
SHAF.O3	SHELTER AFRIQUE 6.6% 2014-2021			8 000	NC	NC	NC		8 000	7 400	8 600	8 000	125,85	ACD	S	261,83	28 fév. / 28 août
SIFC.O1	SIFCA 6.90% 2013-2021			10 000	NC	NC	NC		10 000	9 250	10 750	10 000	539,11	ACD	A	676,2	08-août
TPBF.O3	TPBF 6,50% 2013-2020			9 900	NC	NC	NC		9 900	9 160	10 640	10 000	Ex-c	ACD	S	325,00	29 mai / 29 nov.
TPCI.O10	TPCI 7% 2010-2017			10 400	NC	NC	NC		10 400	9 620	11 180	10 000	454,52	AC	A	700,00	01-oct
TPCI.O13	TPCI 6.50% 2012-2017			10 000	NC	NC	NC		10 000	9 250	10 750	10 000	443,42	ACD	A	650,00	19-sept
TPCI.O15	TPCI 6.30% 2013-2018			10 000	NC	NC	NC		10 000	9 250	10 750	10 000	301,15	ACD	S	315,00	3 juin / 3 déc.
TPCI.O16	TPCI 6.55% 2014-2022			9 999	NC	NC	NC		9 999	9 250	10 745	10 000	10,77	ACD	A	655,00	20-mai
TPCI.O17	TPCI 3% 2014-2024			10 000	NC	NC	NC		10 000	9 250	10 750	10 000	130,22	ACD	S	150,00	19 juin / 19 déc.
TPCI.O18	TPCI 5.85% 2014-2021			9 800	NC	NC	NC		9 800	9 065	10 535	10 000	253,93	ACD	S	292,5	19 juin / 19 déc.
TPCI.O19	TPCI 5.99% 2015-2025			10 000	NC	NC	NC		10 000	9 250	10 750	10 000	19,69	ACD	A	599,00	14-mai
TPCI.O20	TPCI 5.85% 2015-2022			10 000	NC	NC	NC		10 000	9 250	10 750	10 000	81,52	ACD	S	292,5	5 avr / 5 oct.
TPCI.O21	TPCI 6% 2016-2028			10 000	NC	NC	NC		10 000	9 250	10 750	10 000	78,90	ACD	A	600,00	08-avr
TPCI.O22	TPCI 5.90% 2016-2026			10 000	NC	NC	NC		10 000	9 250	10 750	10 000	557,67	ACD	A	590,00	15-juin
TPCI.O23	TPCI 5.90% 2016-2026			10 000	NC	NC	NC		10 000	9 250	10 750	10 000	307,12	ACD	A	590,00	17-nov
TOTAL																	
OBLIGATIONS INTERNATIONALES																	
TOTAL																	
SUKUK ET TITRES ASSIMILES																	
Symbole	Titre	Séance de cotation		Cours Précédent	Cours du jour			Variation	Cours Référence	Ecart maximum		Valeur nominale	Marge de profit passée	Type Amort	Marge de profit		
		Volume	Valeur		Ouv.	Clôt.	Moy.			Bas	Haut				Période	Montant net	Eché.
SUKCI.S1	SUKUK ETAT DE COTE D'IVOIRE 5,75% 2015-2020			10 000	NC	NC	NC		10 000	9 250	10 750	10 000	237,99	AC	S	290,694	28 juin/28 déc
SUKCI.S2	SUKUK ETAT DE COTE D'IVOIRE 5,75% 2016-2023			10 000	NC	NC	NC		10 000	9 250	10 750	10 000	127,78	ACD	S	293,889	7 sept/7 mars
SUKSN.S1	SUKUK ETAT DU SENEGAL 6,25% 2014-2018			10 000	NC	NC	NC		10 000	9 250	10 750	10 000	223,45	AC	S	315,972	18 juil/18 janv
SUKSN.S2	SUKUK ETAT DU SENEGAL 6% 2016-2026			10 000	NC	NC	NC		10 000	9 250	10 750	10 000	200,00	ACD	S	301,667	26 juil/26 janv
SUKTG.S1	SUKUK ETAT DU TOGO 6,5% 2016-2026			10 000	NC	NC	NC		10 000	9 250	10 750	10 000	0	ACD	S	0	17 août/17 fév
TOTAL																	
TOTAL-Marché des obligations																	

Légende:

Cours du jour: Ouv.: Ouverture Clôt.: Clôture Moy.: Moyen Mentions: NC: Non Coté Ex: Ex-coupon ou Ex-droit SP: Suspendu
 Type Amort: Type d'Amortissement IF: In Fine AC: Amortissement Constant AD: Amortissement Dégressif ACD: Amortissement Constant Différé
 Période: Périodicité de paiement des coupons A: Annuelle S: Semestrielle T: Trimestrielle Eché.: Echéance de paiement des intérêts

RAPPORT D'ACTIVITE DU PREMIER TRIMESTRE 2017

(Banques et établissements financiers)

I- Tableau d'activité et de résultats

Indicateurs en M FCFA	mars-17	mars-16	déc.-16	Variation	
				En valeur	En pourcentage (%)
	(1)	(2)	(3)	(4)	(3) = (1) - (2)
Produit Net bancaire	8 159	8 207	33 685	-47,99	-0,58%
Résultat avant impôts	3 439	3 255	15 245	183,77	5,65%
Résultat net	3 002	2 837	12 443	165,57	5,84%

II- Commentaires

L'activité économique sur le plan national, est marquée par une reprise qui tarde à être effective. La morosité ressentie en 2016 se poursuit avec un retard persistant dans l'apurement de la dette publique, et une multiplication des mouvements sociaux qui paralysent le bon fonctionnement de l'administration publique. Le portefeuille crédits des banques subit la répercussion de cette morosité ambiante dont l'impact se traduit par la faiblesse des emplois et la dégradation de la qualité du risque. Le redressement de l'activité espéré avec la mise en route du PNDES (Programme National de Développement Economique et Social), augure de bonnes perspectives pour la seconde moitié de l'année, permettant ainsi de projeter un taux de croissance de l'économie de l'ordre de 7,8%.

Dans ce contexte difficile et d'incertitudes, la BANK OF AFRICA au BURKINA FASO œuvre à maintenir et à renforcer sa position sur le marché bancaire du pays ainsi qu'à préserver sa rentabilité.

Progressant de 10,1% en une année, le total bilan de la BANK OF AFRICA au BURKINA FASO atteint 736,8 Milliards de FCFA en mars 2017. Les crédits et les dépôts ont enregistré des taux de croissance annuelle respectifs de 12,3% et de 11,9%.

Soutenu notamment par la croissance des produits divers d'exploitation bancaire et des produits des engagements par signature qui ont augmenté respectivement de 21,8% et 18,7%, le Produit Net Bancaire s'établit à 8,2 Milliards de FCFA.

La BANK OF AFRICA au BURKINA FASO affiche au 31 mars 2017 un Résultat net après charges fiscales de 3,0 Milliards de FCFA en hausse de 5,8% par rapport à mars 2016.

Fait à Ouagadougou, le 12/05/2017

NB : L'attestation des Commissaires aux comptes sur la sincérité des informations semestrielles diffusées est publiée en même temps que le rapport d'activité semestriel.

Le Directeur Général Adjoint en charge de l'Exploitation



Abdel Mumin ZAMPAREGRE



PUBLICATION DES RESULTATS ANNUELS - EXERCICE 2016

Société Anonyme avec conseil d'administration au capital de 1.656.000.000 F.CFA
 Siège social : 99, boulevard de Marseille Zone 3
 01 BP 1867 ABIDJAN 01 - R.C.C.M. : ABJ-62-D-758 - C.C. N° 0100758 E

BILAN AU 31 DECEMBRE 2016 (en milliers de francs CFA)

Actif	Exercice 2016		Exercice 2015	
	Exercice 2016	Exercice 2015	Exercice 2016	Exercice 2015
Charges immobilisées			Capital	1 656 000
Immobilisations incorporelles	539 382	443 535	Primes et réserves	8 539 197
Immobilisations corporelles	8 083 626	6 967 961	Résultat net de l'exercice	2 393 412
Immobilisations financières	43 011	23 120	Autres capitaux propres	39 878
Stocks de marchandises	19 206 184	19 603 032	Dettes financières	1 348 654
Créances et emplois assimilés	8 284 776	8 997 150	Dettes d'exploitation	14 458 094
Trésorerie actif	1 545 650	2 651 122	Trésorerie passif	8 150 215
Ecart de conversion Actif	1 512		Ecart de conversion Passif	42
Total actif	37 704 140	38 685 920	Total passif	37 704 140

COMPTE DE RESULTATS AU 31 DECEMBRE 2016 (en milliers de francs CFA)

Charges	Exercice 2016		Exercice 2015	
	Exercice 2016	Exercice 2015	Exercice 2016	Exercice 2015
Achat de marchandises	30 738 080	34 006 269	Ventes de marchandises	44 555 688
Variation de stocks	631 845	-3 763 940	Travaux, services rendus	28 702
Total Achats de marchandises	31 369 925	30 242 329	Produits accessoires	16 337
Autres achats	476 672	496 253	Chiffre d'affaires	44 600 727
Transports	1 140 975	1 209 554	Production immobilisée	742 305
Services extérieurs	4 251 109	4 519 831	Autres produits	2 669 611
Impôts et Taxes	848 531	797 962	Valeur ajoutée	7 538 267
Autres charges d'exploitation	2 387 164	2 299 016		
Total des charges	9 104 451	9 322 615	Excédent brut d'exploitation	3 801 036
Charges de personnel	3 737 231	3 572 808	Reprise de provisions	599 257
Dotation aux amortissements et aux provisions	975 470	1 209 132	Transfert de charges	298 379
Total charges d'exploitation	45 187 077	44 346 884	Total produits d'exploitation	48 910 279
Frais financiers	495 682	451 063	Revenus financiers	8 670
Pertes de changes	4 935	43 423	Gains de changes	1 102
Total Charges Financiers	500 618	494 485	Total Produits Financiers	9 773
Total des charges des Activités Ordinaires	45 687 695	44 841 369	Total des Produits Activités Ordinaires	48 920 052
Total des charges HAO	345 330	10 567	Produits des cessions d'immob.	294 344
Impôts s/résultats	795 022	901 476	Produits H.A.O	143 944
			Reprises HAO	7 063
Total Général des Charges	46 828 048	45 753 413	Total des Produits HAO	301 407
Résultat Net	2 393 412	2 343 210	Total Général des Produits	49 221 459

TAFIRE 1 - CAPACITE D'AUTOFINANCEMENT GLOBALE (CAFG)

	Exercice 2016		Exercice 2015	
	Exercice 2016	Exercice 2015	Exercice 2016	Exercice 2015
Frais financiers	495 682	451 063	EBE	3 801 036
Pertes de change	4 935	43 423	Transfert de charges d'exploitation	298 379
Charges H A O		8 025	Revenus financiers	8 670
Impôts sur le résultat	795 022	901 476	Transfert de charges financière	
TOTAL 1	1 295 640	1 403 986	Gains de change	1 102
			Produits H A O	143 944
CAFG	2 813 548	2 875 109	TOTAL 2	4 109 188
				4 279 095
			A.F. :	789 585
				887 909

	Exercice 2016		Exercice 2015	
	Exercice 2016	Exercice 2015	Exercice 2016	Exercice 2015
Marchandises	-396 849	3 256 258	Investissements nets	-1 794 863
Produits fabriqués			Variation du BFE	-382 579
Variation des stocks (A)	-396 849	3 256 258	Remboursement d'emprunts	
Fournisseurs avances versées	-227 107	217 200	Emplois Financiers contraints	-840 419
Clients	-458 054	2 494 332	Variation du BF HAO (au bilan)	
Autres créances	-27 213	42 667	Emplois totaux à financer	-3 017 861
Ecart de conversion Actif	1 512	-12 908	Autofinancement	789 585
Variation des créances (B)	-710 862	2 741 290	Financement en capitaux propres	
Clients avances reçues	268 186	77 427	Nouveaux emprunts (remb. Anticipés)	4 114
Fournisseurs	-2 161 119	4 611 702	Ressources de financement	793 699
Dettes fiscales	292 311	154 940	Solde de financement	-2 224 163
Dettes sociales	108 863	135 309		
Autres dettes		-10 881	Trésorerie à la clôture	-7 723 255
Risques Provisionnés	1 512	-12 908	Trésorerie à l'ouverture	-5 499 093
Ecart de conversion Passif	-42	-97	Variation de trésorerie de l'exercice	-2 224 163
Variation nette dettes de l'exercice	-1 490 289	4 955 491		
Variation du BFE	-382 579	-1 042 057		

PROJET D'AFFECTATION DE RESULTAT de l'exercice clos au 31 décembre 2016 (en milliers de Francs CFA)

Des projets de comptes de l'exercice clos au 31 décembre 2016 vérifiés par les Commissaires aux comptes, il ressort :

un bénéfice net de	2 393 412	FCFA
et compte tenu du report à nouveau	5 740 692	
Nous proposons d'affecter le total comme suit :	8 134 104	
Total dividendes brut à distribuer	1 196 706	
le solde au Report à Nouveau	6 937 398	
Totaux	8 134 104	FCFA

Ces comptes seront soumis à l'approbation de l'Assemblée Générale Mixte du 20 Juin 2017.



Immeuble Le Longchamp
01 BP 3989
ABIDJAN 01

Tél. : 20 31 77 00/Fax : 20 21 02 78



Immeuble Woodin Center
01 BP 3172
ABIDJAN 01

Tél. : 20 22 57 53/Fax : 20 21 42 97

**Caisse Régionale de Refinancement
Hypothécaire de l'UEMOA (CRRH-UEMOA)**

Rapport général
des commissaires aux comptes

Exercice clos le 31 décembre 2016
CRRH - UEMOA
BP 1172 Lomé - Togo
Ce projet de rapport contient 5 pages
L'annexe contient 20 pages



Immeuble Le Longchamp
01 BP 3989
ABIDJAN 01

Tél. : 20 31 77 00/Fax : 20 21 02 78



Immeuble Woodin Center
01 BP 3172
ABIDJAN 01

Tél. : 20 22 57 53/Fax : 20 21 42 97

Caisse Régionale de Refinancement Hypothécaire de l'UEMOA (CRRH-UEMOA)

Siège social : 68, avenue de la libération B.P.1172 Lomé Togo
Capital social : F CFA 7 124 500 000

Rapport Général des commissaires aux comptes

Exercice clos le 31 décembre 2016

Mesdames, Messieurs les Actionnaires,

En exécution de la mission qui nous a été confiée par votre assemblée générale, nous vous présentons notre rapport relatif à l'exercice clos le 31 décembre 2016, sur :

- le contrôle des états financiers de synthèse ;
- les vérifications et informations spécifiques prévues par la loi ;
- le fonctionnement des organes sociaux et du contrôle interne ;
- le respect de la réglementation bancaire.

1. Opinion sur les états financiers de synthèse

Nous avons effectué notre audit selon les normes de la profession ; ces normes requièrent la mise en œuvre de diligences permettant d'obtenir l'assurance raisonnable que les comptes annuels ne comportent pas d'anomalies significatives. Un audit consiste à examiner, par sondages, les éléments probants justifiant les données contenues dans ces comptes. Il consiste également à apprécier les principes comptables suivis et les estimations significatives retenues pour l'arrêté des comptes et à apprécier leur présentation d'ensemble. Nous estimons que nos contrôles fournissent une base raisonnable à l'opinion exprimée ci-après.

Nous certifions que les comptes annuels sont réguliers et sincères et donnent une image fidèle du résultat des opérations de l'exercice écoulé, ainsi que de la situation financière et du patrimoine de la société à la fin de cet exercice, conformément aux règles et méthodes comptables édictées par le plan comptable bancaire (PCB) de l'UMOA.

2. Vérifications et informations spécifiques

2.1. Vérifications spécifiques

Nous avons également procédé, conformément aux normes de la profession, aux vérifications spécifiques prévues par la loi et la réglementation bancaire.

- a) Nous n'avons pas d'observations à formuler sur la sincérité et la concordance avec les comptes annuels des informations données dans le rapport de gestion du conseil d'administration et dans les documents adressés aux actionnaires sur la situation financière et les comptes annuels de la CRRH-UEMOA.
- b) Par ailleurs, en application de l'article 764-2 de l'Acte Uniforme de l'OHADA relatif au droit des sociétés commerciales et du GIE, nous nous sommes assurés de l'existence du registre des titres nominatifs. Nous confirmons que ledit registre est tenu en conformité avec les dispositions légales ainsi que l'atteste la déclaration des dirigeants annexée au présent rapport.

3. Fonctionnement des organes sociaux et du contrôle interne

Nous avons procédé à l'évaluation du gouvernement d'entreprise, de l'environnement de contrôle et des procédures de contrôle interne au sein de la CRRH-UEMOA. Notre revue du contrôle interne avait essentiellement pour objectif d'orienter nos travaux d'audit des états financiers. Ne consistant pas en une étude approfondie de l'organisation, elle n'a donc pas nécessairement mis en évidence toutes les faiblesses de l'organisation actuelle.

Notre examen a mis en évidence des axes d'améliorations qui font l'objet d'un rapport distinct adressé à la Direction de la CRRH-UEMOA, conformément à l'article 8 de la circulaire n°004-2011/CB/C relative aux conditions d'exercice du commissariat aux comptes auprès des établissements de crédit de l'UMOA.

4. Respect de la réglementation bancaire

Conformément à l'article 45 de la Loi bancaire, nous vous informons que l'encours global des prêts accordés aux dirigeants, principaux actionnaires ou associés ou aux entreprises privées dans lesquelles les personnes visées ci-dessus exercent des fonctions de direction, d'administration ou de gérance ou détiennent plus du quart du capital social, s'élève à 11 159 millions de FCFA et représente 84% des fonds propres effectifs au 31 décembre 2016.


L'article 1 de l'arrêté N° 163/MEF/SG/DE du 21 septembre 2016 du Ministre de l'Économie et des Finances de la République du Togo a renouvelé au profit de la CRRH-UEMOA la dérogation individuelle pour une durée de cinq ans à compter du 11 novembre 2016, à la norme prudentielle qui limite les prêts accordés aux principaux actionnaires, aux administrateurs, aux dirigeants et au personnel, à 20 % des fonds propres effectifs, conformément à l'article 56 de la loi bancaire.

Le plafond autorisé par la réglementation bancaire n'a pas encore fait l'objet d'une instruction de la banque centrale à la date d'émission de ce rapport. Ce ratio était de 20 % dans l'ancienne loi bancaire.

Abidjan, le 27 mars 2017

Les commissaires aux comptes

Mazars Côte d'Ivoire



Armand Fandohan
Expert Comptable Diplômé
Commissaire aux comptes

Auditeurs Associés en Afrique -
KPMG CI



Franck Nangbo
Expert Comptable Diplômé
Commissaire aux comptes

Annexe 1 :
Etats financiers de l'exercice clos le
31 décembre 2016



BILAN
DESTINE A LA PUBLICATION

DEC 2800

ETAT : TOGO

ETABLISSEMENT CRRH-UEMOA

C 2016 12 31 T0165 N AC0 01 A I
C Date d'arrêté C I B L C D F Z M

CODE POSTE	ACTIF	MONTANTS NETS	
		exercice N-1	exercice N
A10	CAISSE		1
A02	CREANCES INTERBANCAIRES	84 982	129 468
A03	- A vue	2 175	5 354
A04	. Banque Centrale		
A05	. Tresor Public, CPP		
A07	. Autres etablisements de Credit	2 175	5 354
A08	- A terme	82 807	124 114
B02	CREANCES SUR LA CLIENTELE		
B10	- Portefeuille d'effets commerciaux		
B11	. Credits de campagne		
B12	. Credits ordinaires		
B2A	- Autres concour à la clientèle		
B2C	. Credits de campagne		
B2G	. Credits ordinaires		
B2N	- Comptes ordinaires débiteurs		
B50	- Affacturage		
C10	TITRES DE PLACEMENT		
D1A	IMMOBILISATIONS FINANCIERES		
D50	CREDIT-BAIL ET OPERATIONS ASSIMILEES		
D20	IMMOBILISATIONS INCORPORELLES	14	40
D22	IMMOBILISATIONS CORPORELLES	49	39
E01	ACTIONNAIRES OU ASSOCIES		1 250
C20	AUTRES ACTIFS	1 692	2 351
C6A	COMPTES D'ORDRE et DIVERS (actif)	16 603	13 966
E90	TOTAL ACTIF	103 340	147 115

ETAT : TOGO

ETABLISSEMENT : CRRH-UEMOA

C	2016	12	31	T0165	N	AC0	01	A	1
C	Date d'arrêt			C I B	L C	D	F	Z	M

CODE POSTE	PASSIF	MONTANTS	
		exercice N-1	exercice N
F02	DETTES INTERBANCAIRES		26 238
F03	- A vue		
F05	- Tresor Public, CPP		
F07	- Autre Etablissements de Credit		
F08	- A terme		26 238
G02	DETTES A L'EGARD DE LA CLIENTELE		
G03	- Comptes d'epargne à vue		
G04	- Comptes d'epargne à terme		
G05	- Bons de caisse		
G06	- Autres dettes à vue		
G07	- Autres dettes à terme		
H30	DETTES REPRESENTÉES PAR UN TITRE	72 330	86 372
H35	AUTRES PASSIFS	1 382	2 205
H6A	COMPTES D'ORDRE ET DIVERS (passif)	18 050	16 855
L30	PROVISIONS POUR RISQUES & CHARGES		
L35	PROVISIONS REGLEMENTÉES		
L41	EMPRUNTS ET TITRES EMIS SUBORDONNES	4 153	5 222
L10	SUBVENTIONS D'INVESTISSEMENT		
L20	FONDS AFFECTES		
L45	FONDS POUR RISQUES BANCAIRES GÉNÉRAUX		
L66	CAPITAL OU DOTATION	5 832	8 375
L50	PRIMES LIÉES AU CAPITAL	142	258
L55	RESERVES	160	237
L59	ECARTS DE REEVALUATION		
L70	REPORT A NOUVEAU(+/-)	909	1 214
L80	RESULTAT DE L'EXERCICE (+/-)	382	139
L90	TOTAL DU PASSIF	103 340	147 115

ETAT : TOGO

ETABLISSEMENT CRRH-UEMOA

C
 2016 12 31
 T0165
 N
 AC0
 01 A 1
 C Date d'arrêté C I B L C D F P M

CODE POSTE	HORS BILAN	MONTANTS NETS	
		exercice N-1	exercice N
N1A	Engagements de financement en faveur d'Éts de crédit		
N1J	Engagements de financement en faveur de la clientèle		
N2A	Engagements de garantie d'ordre d'Éts de crédit		
N2J	Engagements de garantie d'ordre de la clientèle		
N3A	ENGAGEMENTS SUR TITRES		
N1H	Engagements de financements de crédit		
N2H	Engagements de garantie reçus d'Éts de crédit	40 696	47 787
N2M	Engagements de garantie reçus de la clientèle		
N3E	TITRES A RECEVOIR		



COMPTE DE RESULTAT (en tableau)
DESTINE A LA PUBLICATION

DEC 2880

ETAT : TOGO

ETABLISSEMENT : CRRH-UEMOA

C	2 016	12	31	T0165	N	RE0	01	A	1
C	Date d'arrêté			C I B	L C	D	F	P	M

POSTE	CHARGES	MONTANTS	
		N-1	N
R01	+ INTERETS ET CHARGES ASSIMILEES	3 922	4 593
R03	- Intérêts et charges sur dettes interbancaires		
R04	- Intérêts et charges sur dettes à l'égard de la clientèle		
R4D	- Intérêts et charges sur dettes représentées par un titre	3 738	4 345
R5Y	- Charges compte bloqués actionnaires ,emprunt -titre subordonnés	184	248
R05	- Autres intérêts et charges sur dettes assimilées		
R5E	- CHARGES SUR CREDIT-BAIL ET OPERATION ASSIMILEES		
R06	+ COMMISSIONS		
R4A	- CHARGES SUR OPERATIONS FINANCIERES		
R4C	- Charges sur titres de placement		
R6A	- Charges sur opération de change		
R6F	- Charges sur operation de hors bilan		
R6U	CHARGES DIVERSES D'EXPLOITATION BANCAIRE	4	5
R8G	ACHATS DE MARCHANDISES		
R8J	STOCKS VENDUS		
R8L	VARIATIONS DE STOCKS DE MARCHANDISES		
S01	FRAIS GENERAUX D'EXPLOITATION	462	676
S02	- Charges de personnel	137	410
S05	- Autres frais generaux	325	266
T51	DOTATION AUX AMORT ET AUX PROVI SUR IMMO	32	45
T6A	SOLDE EN PERTE DES CORRECT VALEUR/CREANC ET DU HORS		
T01	EXCEDENT DOTAT/REPRISES DU FRBG		
T80	CHARGES EXCEPTIONNELLES	1	
T81	PERTES/EXERCICES ANTERIEURS		
T82	IMPOTS SUR LE BENEFICE		
T83	BENEFICE	382	139
T85	TOTAL (DEBIT CPTÉ DE RESULTAT PUBLI	4 803	5 458



**COMPTE DE RESULTAT (en tableau)
DESTINE A LA PUBLICATION**

DEC 2880

ETAT : TOGO

ETABLISSEMENT CRRH-UEMOA

C
C

2 016 12 31
Date d'arrêté

T0165
C I B

N
L C

RE0
D

01
F

A
P

1
M

POSTE	PRODUITS	MONTANTS	
		N-1	N
V01	INTERETS & PRODUITS ASSIMILES	4 258	4 940
V03	- Int & prod/creanc interbanc	4 258	4 940
V04	- Int & prod/creanc sur clientele		
V05	- Autres int & prod assimilés		
V51	- Produits profits/prêts et titres		
V5F	- Int/titres investissement		
V06	COMMISSIONS	183	214
V4A	PRODUITS/OPERAT FINANCIERES		
V4C	- Prod/titres de placement		
V4Z	- Dividendes et produits assimilés		
V5G	- Produits sur credit-bail assimilés		
V6A	- Produits sur operations de change		
V6F	- Produits sur operations de hors bilan		
V6T	DIVERS PROD D'EXPLOITATION BANCAIRE	266	295
V8B	MARGES COMMERCIALES		
V8C	VENTES DE MARCHANDISES		
V8D	VARIATIONS DE STOCKS DE MARCHANDISES		
W4R	PRODUITS GENERAUX D'EXPLOITATION	90	
X51	REPRISES D'AMORT & DE PROV/IMMO		
X01	EXCEDENT DES REPRIS/DOTAT DU FRBG		
X6A	SOLDE EN BENEF DES CORRCT DE VAL/CREAN ET DU HORS BILAN		
X80	PRODUITS EXCEPTIONNELS	6	10
X81	PROFITS EXERCICES ANTERIEURS		
X83	PERTE		
X85	TOTAL(CREDIT CPTÉ DE RESULTAT PUBLI)	4 803	5 458

**ANNEXES DES
COMPTES ANNUELS
EXERCICE 2016**

MAZARS CÔTE D'IVOIRE
Visa pour
Identification

NOTES EXPLICATIVES SUR LES COMPTES DE L'EXERCICE CLOS AU 31 DECEMBRE 2016 (EN MILLIONS DE FRANCS CFA)

I. Principes et méthodes comptables

Le bilan et le compte de résultat de la CRRH-UEMOA au 31 décembre 2016 ont été établis conformément aux dispositions du Plan Comptable Bancaire (PCB) applicable aux banques et établissements financiers des pays membres de l'Union Monétaire Ouest Africaine (UMOA) depuis le 1^{er} janvier 1996, ainsi qu'aux principes et méthodes comptables généralement admis dans la profession bancaire au TOGO.

I.1. Créances et engagements par signature

Les créances sur les établissements de crédit et la clientèle sont ventilées selon la durée initiale ou la nature des concours : créances à vue ou à terme pour les établissements de crédit ; créances commerciales, autres concours et comptes ordinaires pour la clientèle.

Les intérêts courus sur créances sont portés dans un compte de créances rattachées et avec pour contrepartie un compte de résultat.

Les engagements par signature comptabilisés en hors bilan correspondent à des engagements irrévocables de concours en trésorerie et à des engagements de garantie qui n'ont pas donné lieu à des mouvements de fonds.

I.2. Engagements en souffrance et règles minimales de provisionnement

Les engagements en souffrance (créances impayées ou immobilisées, créances douteuses ou litigieuses, créances irrécouvrables et risques pays, engagements douteux hors bilan) sont comptabilisés conformément aux principes suivants :

- Les créances impayées ou immobilisées sont enregistrées dans les comptes et sous comptes prévus par le plan comptable bancaire ;
- Les créances douteuses ou litigieuses sont soit déclassées dans le compte de « créances douteuses ou litigieuses » relatif à chaque classe, soit maintenues aux comptes d'origine mais identifiées par l'adjonction d'un attribut approprié ;
- Les créances irrécouvrables sont passées en perte pour l'intégralité de leur montant et les provisions antérieures s'y rattachant reprises.

En matière de provisionnement des créances en souffrance, les règles appliquées sont celles préconisées par l'instruction n°94-05 du 16 août 1994 du plan comptable bancaire de l'UMOA relative à la comptabilisation et au provisionnement des engagements en souffrance.

I.3. Dettes à vue et à terme

Les dettes envers les établissements de crédit et la clientèle sont présentées dans

tenus par les établissements de crédit, comptes de trésorerie et autres dettes pour la clientèle.

Sont incluses dans ces différentes rubriques, en fonction de la contrepartie (interbancaire, clientèle) les opérations de pension (matérialisées par des titres ou des valeurs).

Les intérêts courus sur ces dettes sont enregistrés dans un compte de dettes rattachées en contrepartie d'un compte de résultat.

1.1.4. Dettes représentées par un titre

Les dettes représentées par un titre sont enregistrées selon leur durée. Elles sont composées des obligations émises par la CRRH-UEMOA notamment :

- les obligations à taux fixe, à taux variable ou à taux révisable;
- les obligations convertibles, les obligations échangeables ou remboursables en actions ou en obligations.

Les intérêts courus sur ces dettes sont enregistrés dans un compte de dettes rattachées en contrepartie d'un compte de résultat.

1.5. Comptabilisation des produits et charges bancaires

Les intérêts et commissions assimilées sont comptabilisés pour leur montant couru au prorata - temporis.

Les commissions notamment la marge flat de refinancement de 1%, non assimilable à des intérêts correspondent à des prestations de services enregistrées à la date de réalisation de l'opération.

1.6. Opérations en devises

Les positions de change sont évaluées aux cours de change officiels de fin de période. Tous les actifs et passifs libellés en monnaies étrangères et figurant au bilan sont donc évalués au cours de change officiels en vigueur à la clôture de l'exercice. Les gains ou pertes de changes, latents ou définitifs, sont constatés à la fin de chaque période dans les comptes de résultats. A date, la CRRH-UEMOA ne comptabilise pas d'opérations en devises.

1.7. Immobilisations incorporelles et corporelles

Les immobilisations incorporelles et corporelles sont comptabilisées à leur coût d'achat et amorties selon le mode linéaire sur la durée probable d'utilisation. Les taux d'amortissement pratiqués sont inscrits sur le tableau ci-dessous :

MAZARS CÔTE D'IVOIRE
Visa pour
Identification

	Désignations	Taux d'Amortissements
	Frais d'établissement	33,33%
	Autres immobilisations incorporelles	33,33%
	Matériel de bureau	20%
	Matériel de transport	20%
	Mobilier de bureau	20%
	Matériel informatique	20%

II. Compléments d'informations relatives aux bilans et aux comptes de Résultats

A. BILAN AU 31-12-2016

II.1 Créances interbancaires

II.1.1 Créances interbancaires à vue

Ces créances se décomposent comme suit à la clôture, en millions de FCFA :

	LIBELLÉS	EXERCICE	
		31/12/2015	31/12/2016
	Banque Centrale		
	Autres établissements de crédits	2 175	5 354
	TOTAL	2 175	5 354

Le solde de ce compte enregistre les avances de trésorerie de la seconde échéance du deuxième emprunt de la CRRH-UEMOA et les intérêts des dépôts à terme recapitalisés placés auprès des banques de l'Union.

II.1.2 Créances interbancaires à terme

Cette rubrique se répartit comme suit au 31 décembre 2016, en millions de FCFA :

	LIBELLÉS	EXERCICE	
		31/12/2015	31/12/2016
	Prêt au refinancement	70 175	84 427
	Dépôts à terme	12 632	39 687
	- Dépôts à terme/Prêts subordonnés	4 153	5 222
	- Dépôts à terme constitués auprès d'ORABANK	8 479	34 465
	TOTAL	82 807	124 114

Le solde de ces comptes enregistre au 31 décembre 2016, l'encours des prêts au refinancement pour un montant de 84 427 millions FCFA, les prêts subordonnés (5% du montant du prêt au refinancement) placés en D.A.T pour un montant de

MAZARS CÔTE D'IVOIRE
Visa⁴pour
Identification

5 222 millions FCFA et le dépôt à terme constitué auprès d'ORABANK TOGO, BSIC MALI, Banque Atlantique Bénin, Union Togolaise de Banque (UTB) et de Banque Atlantique TOGO pour un montant de 34 465 millions FCFA.

II.1.3 Créances sur la clientèle

Aucun mouvement n'a été constaté sur ces comptes au 31 décembre 2016.

II.1.4 Crédits à court et moyen terme

Aucun mouvement n'a été constaté sur ces comptes au 31 décembre 2016.

II.1.5 Affacturage

Aucun mouvement n'a été constaté sur ces comptes au 31 décembre 2016.

II.1.6 Créances douteuses

Aucun mouvement n'a été constaté sur ces comptes au 31 décembre 2016.

II.2. Comptes de valeurs immobilisées

Les comptes de valeurs immobilisées s'analysent comme suit, en millions de FCFA :

II.2.1 Immobilisations d'exploitation

Au 31 décembre 2016, les soldes des immobilisations brutes d'exploitation se présentent comme suit, en millions de FCFA :

LIBÉLÉS	EXERCICES	
	31/12/2015	31/12/2016
Dépôts et cautionnements	0	1
Immobilisations financières	0	0
Immobilisations incorporelles	113,444	148,44
Immobilisations incorporelles en cours	0	1
Immobilisations corporelles	101,008	105,044
Immobilisations corporelles en cours	0	7,385
TOTAL	214,452	262,869

II.2.1.1 Immobilisations incorporelles

Les mouvements de l'exercice s'analysent comme suit, en millions de FCFA :

MAZARS CÔTE D'IVOIRE
 Visa pour
 Identification

	LIBRÉS	31/12/2015	Augmentation (Réaffectation)	Diminution (Réaffectation)	31/12/2016
Frais d'établissement		--	27,00		27,00
Autres immob. incorp.		113,444	7,994		121,438
 Valeurs brutes		113,444	34,996	-	148,440
Amortissements		99,605	-	9,746	109,351
 Valeurs nettes		13,839	34,996	9,746	39,089

Au 31 décembre 2016, les immobilisations incorporelles ont connu une augmentation de 48,497 MFCFA dont 27 MFCFA imputable aux frais d'établissement relatifs à l'augmentation du capital de la CRRH-UEMOA intervenue en juin et décembre 2016.

II.2.1.2 Immobilisations incorporelles en cours

	LIBRÉS	31/12/2015	Augmentation (Réaffectation)	Diminution (Réaffectation)	31/12/2016
Immobilisations incorporelles en cours		0	1	0	1
TOTAL		0	1	0	1

L'augmentation intervenue dans la rubrique Immobilisations incorporelles en cours correspond à la rénovation du site internet de la CRRH-UEMOA en cours au 31/12/2016 pour une valeur de 1 millions FCFA.

II.2.1.3 Immobilisations corporelles

Les mouvements intervenus sur cette rubrique au cours de l'exercice se présentent comme suit, en millions de FCFA :

	LIBRÉS	31/12/2015	Augmentation (Réaffectation)	Diminution (Réaffectation)	31/12/2016
Matériel informatique		43,247	0,065		43,312
Mobilier de bureau		10,02	1,928		11,948
Matériel de bureau		3,009	0,152		3,061
Matériel de transport		37,019	0		37,019
Agencement, installation		6,912	1,892		8,804
 Valeurs brutes		101,007	4,037	0	105,044
Amortissements		51,867	0	21,756	73,623
 Valeurs nettes		49,14	4,037	21,756	31,421

En 2016, la CRRH-UEMOA a acquis des immobilisations corporelles pour une valeur totale de 4,037 millions FCFA.

II.2.1.4 Immobilisations corporelles en cours

MAZARS CÔTE D'IVOIRE
 Visa pour
 Identification

	LIBÉRÉS	EXERCICE			
		31/12/2015	Augmentation (Réaffectation)	Diminution (Réaffectation)	31/12/2016
Immobilisations corporelles en cours		0	9,291	1,905	7,386
TOTAL		0	9,291	1,905	7,386

En 2016, le solde des immobilisations en cours d'acquisition s'élève à 7,386 MFCFA essentiellement constituées des armoires de rangement et de la vidéo télésurveillance.

II.3 Actionnaires ou Associés

Le poste Actionnaires ou Associés enregistre le capital souscrit non encore libéré.

	LIBÉRÉS	EXERCICE	
		31/12/2015	31/12/2016
Actionnaires ou Associés		0	1250,4
TOTAL		0	1250,4

Au 31 décembre 2016, le solde de 1 250.4 MFCFA correspond à la participation de la SFI non encore libérée au 31 décembre 2016.

II.4. Autres Actifs

Le poste autres actifs composé des débiteurs divers et des créances rattachées sur le prêt de refinancement et du dépôt à terme constitué (5% du montant du refinancement) se présente comme suit :

	LIBÉRÉS	EXERCICE	
		31/12/2015	31/12/2016
Débiteurs divers		431,385	507
Créances rattachées sur le DAT		433,396	681,295
Créances rattachées /prêts à terme		826,904	1162,284
TOTAL		1691,685	2350,579

Débiteurs divers

Le solde de ce compte au 31 décembre 2016 se décompose comme suit :

	LIBÉRÉS	MONTANTS	
Débiteurs divers frais à récupérer			366,07
Autres Débiteurs divers			140,93
Débiteurs divers frais à récupérer			507

Le solde de 507 millions FCFA correspond aux commissions de capitalisation et d'affiliation des deux emprunts obligataires de la CRRH-UEMOA cotés en bourse qui sont refacturées aux banques refinancées au prorata du montant de leurs participations aux refinancements, aux frais d'émission de la sixième émission obligataire et à la marge de refinancement de 1% refacturée aux banques. A date, les frais d'émission de la sixième émission obligataire et de la marge flat ont été entièrement recouverts.

MAZARS CÔTE D'IVOIRE
 Visa pour
 Identification

II.5. Opérations sur titres et divers

Le solde de ce compte se décompose au 31 décembre 2016 de la manière suivante :

	INDICATEURS	EXERCICE	
		31/12/2015	31/12/2016
Compte d'attente - actif		16 375,000	13 797,300
Charges à répartir sur plusieurs exercices		-	-
Charges constatées d'avance		3,175	2,753
Produits à recevoir		224,790	166,070
TOTAL		16 602,955	13 966,123

Le compte d'attente actif de 13 797 M FCFA correspond au montant en attente de mobilisation auprès des SGI de l'UEMOA (Union Economique et Monétaire Ouest Africaine) au 31 décembre 2016. Au janvier 2017, ce montant a été entièrement mobilisé et distribué aux banques actionnaires refinancées.

Les charges constatées d'avance correspondent aux charges d'assurance du personnel, du matériel informatique et véhicules pour un montant de 2,753 millions FCFA relatives à l'exercice 2017.

Les produits à recevoir sont constitués des intérêts relatifs aux placements des fonds propres à recevoir.

II.6. Dettes interbancaires

Le solde des dettes interbancaires d'un montant de 26 238 MFCFA au 31.12. 2016 correspond aux ressources mobilisées par la CRRH-UEMOA auprès de KfW (Banque de Développement Allemande) pour le financement des logements abordables dans l'UEMOA au profit des Ménages aux revenus modestes.

II.7. Dettes représentées par un titre

Les dettes représentées par un titre de 86 372 millions FCFA correspondent aux encours des six (06) emprunts obligataires de la CRRH-UEMOA. Ces emprunts obligataires ont permis de refinancer trente-trois (33) banques de l'UEMOA.

II.8. Autres Passifs

Le poste autres passifs composé des créiteurs divers, des dettes rattachées sur emprunts subordonnés (5% du montant du refinancement) et des dettes rattachées sur les obligations et titres assimilés se présente comme suit :

MAZARS CÔTE D'IVOIRE
Visa pour
Identification

	INTERETS	EXERCICE	
		31/12/2015	31/12/2016
Créditeurs divers		110,312	326,673
Dettes rattachées sur Emprunts subordonnés		433,395	681,293
Dettes rattachées / obligations et titres assimilés prêts à terme		839,893	1197,018
TOTAL		1383,6	2204,984

Les créditeurs divers comprennent les frais relatifs à l'émission du sixième emprunt, les frais relatifs aux honoraires des Commissaires aux comptes, les charges sociales à reverser, les impôts sur les salaires à reverser etc.

Les dettes rattachées sur emprunts subordonnés comprennent les intérêts courus et non échus des six (06) emprunts subordonnés de 5 222 millions FCFA.

Les dettes rattachées sur les obligations sont constituées des intérêts courus et non échus des six (06) encours des emprunts obligataires de 86 372 millions FCFA.

II.9. Comptes d'ordre et divers passif

Cette rubrique se décompose comme suit, en millions de FCFA :

	INTERETS	EXERCICE	
		31/12/2015	31/12/2016
Compte d'ordre et divers		18 050	16 855
TOTAL		18 050,00	16 855

Le poste compte d'ordre et divers est constitué des avances de trésorerie perçues pour la deuxième échéance du cinquième emprunt obligataire et de la huitième échéance du second emprunt de la CRRH-UEMOA, des charges à payer de l'exercice 2016 comprenant les honoraires des C.A.C, les frais de téléphone de décembre 2016, une partie des frais d'émission du cinquième emprunt obligataire, les provisions pour congés payés etc.

II.10. Provisions, fonds propres et assimilés

Les mouvements intervenus au cours de l'exercice clos le 31 décembre 2016 s'analysent comme suit, en millions de FCFA :

	INTERETS	31/12/2015	Augmentation (Réaffectation)	Diminution (Réaffectation)	31/12/2016
Capital		5 831,570	2543,4		8 374,97
Prime d'émission		141,886	116,55		258,24
Emprunt subordonné		4 153,105	1068,693	0	5 221,80
Subventions d'investissement		-	0	0	0,00
Repoiré nouveau		908,534	381,868	76,274	1 214,03
Réserves		160,329	76,373		236,70
Résultat		381,869	138,598	381,869	138,60
TOTAL		11 577,09	4 325,48	458,24	15 444,33

En 2016, la CRRH-UEMOA a enregistré 2543.4 millions FCFA de nouvelles souscriptions à son capital avec 116,550 millions FCFA de primes d'émission.

MAZARS CÔTE D'IVOIRE
 Visa pour
 Identification

Le résultat de l'exercice 2015, n'a fait l'objet d'aucune distribution de dividendes, il a été intégralement affecté en report à nouveau et réserves.

Le résultat de 2016 est de 138,598 millions FCFA et sera affecté partiellement en R.A.N et le reliquat en réserves (20 % du résultat).

II.11 Engagements hors bilan

Les engagements hors bilan sont constitués en millions de FCFA des :

	INDICATES	EXERCICE	
		31/12/2015	31/12/2016
ENGAGEMENTS DE GARANTIE			
	Reçus d'Établissements de Crédit	40 696	47 787
	Reçus de la clientèle		
TOTAL		40.696,00	47.787
ENGAGEMENTS DONNES			
	En faveur des Établissements de crédit		0
TOTAL			0

Les engagements de garantie reçus correspondent aux portefeuilles de prêts à l'habitat nantis par les établissements de crédit en couverture des prêts au refinancement obtenus de la CRRH-UEMOA.

Au 31-12-2016, il n'y avait pas d'engagements donnés en faveur des établissements de crédit.

MAZARS CÔTE D'IVOIRE
Visa pour
Identification

B. Compte de résultat

II. 11. Intérêts, charges assimilées et commissions)

Au 31-12-2016, les intérêts et les commissions sont composés des intérêts courus non échus des emprunts obligataires de 4061,156 millions FCFA ; des frais relatifs à l'émission du sixième emprunt obligataire pour un montant de 284 millions FCFA, des intérêts courus non échus de l'emprunt subordonné (5% du montant du refinancement) pour un montant de 248 millions FCFA et des frais bancaires pour un montant de 5,7 millions FCFA.

Le tableau ci-dessus donne le détail des intérêts et charges assimilées.

	LIBELLÉS	EXERCICE	
		31/12/2015	31/12/2016
	Intérêts et charges assimilées dettes représentées par un titre	3 738,36	4 345,02
	Charges sur emprunts subordonnés	184,237	247,898
	Commissions et les charges diverses d'exploitation bancaires	3,809	5,764
TOTAL		3 926,40	4 598,68

II. 12. Frais Généraux

Les frais généraux sont constitués des frais de personnel et des autres frais généraux.

	LIBELLÉS	EXERCICE	
		31/12/2015	31/12/2016
	Frais de personnel	136,881	405,685
	Autres frais généraux	325,238	266,313
TOTAL		462,119	675,998

Les frais de personnel recouvrent les salaires et traitements, les provisions pour congés payés, pour un montant de 393, 899 millions FCFA, les charges sociales pour un montant de 15,785 millions FCFA. .

Les autres frais généraux : Ce poste comprend les achats non stockés pour un montant de 8,212 millions FCFA, la rémunération des services extérieurs pour un montant de 258,101 millions FCFA et les charges diverses d'exploitation pour un montant de 10,6 millions FCFA relatifs aux indemnités des Administrateurs.

MAZARS CÔTE D'IVOIRE
Visa pour
Identification

II. 13 Dotations aux amortissements

Les dotations aux amortissements recouvrent les dotations aux amortissements de l'exercice 2016 des immobilisations incorporelles et corporelles de la CRRH-UEMOA pour un montant de 45,003 millions FCFA qui se décomposent comme suit :

	LIBÉRÉS	EXERCICES	
		31/12/2015	31/12/2016
Immob. Incorporelles		11,756	23,247
Immob. Corporelles		20,221	21,756
TOTAL		31,977	45,003

II. 14 Charges exceptionnelles

Ce poste recouvre les pénalités payées pour des remises BCEAO transmises hors délai réglementaire.

II. 15 Intérêts et produits Assimilés

	LIBÉRÉS	EXERCICES	
		31/12/2015	31/12/2016
Intérêts et produits assimilés sur créances interbancaires		3 558,83	4 064,96
Produits et profits sur prêts subordonnés		699,41	874,72
Commissions		183,00	213,74
TOTAL		4 441,24	5 153,41

Ce poste recouvre les intérêts acquis sur les comptes dont les soldes créditeurs pour un montant de 152,560 millions FCFA, les intérêts courus non échus des prêts au refinancement pour un montant de 3 931,165 millions FCFA ; les intérêts courus et non échus des DAT (5% du montant des prêts au refinancement) pour un montant de 248 millions ainsi que les intérêts acquis sur le DAT constitué sur les fonds propres pour un montant de 626,818 millions FCFA, soit un total de 855,9 millions FCFA et la Marge flat de 1% (commission d'intervention) pour un montant de 213,738 millions FCFA.

II.16 Produits divers d'exploitation

Ce poste comprend le transfert opéré sur les charges liées à l'émission du premier emprunt obligataire refacturées aux banques pour un montant de 295,339 millions FCFA.

II.17 Subventions d'exploitation

En 2016, la CRRH-UEMOA n'a bénéficié d'aucune subvention d'exploitation.

II.18. Produits exceptionnels

Le poste « produits exceptionnels » d'un montant de 9,554 millions FCFA recouvre les salaires du Technicien Support, de l'Assistant en Ressources Humaines refacturés à BOAD Titrisation.



CAISSE RÉGIONALE DE REFINANCEMENT HYPOTHÉCAIRE


Mazars Côte d'Ivoire
01 B.P. 3989
Abidjan- Côte d'Ivoire

KPMG
01 BP 3172
Abidjan – Côte d'Ivoire

DECLARATION DE TENUE CONFORME
DU REGISTRE DE TITRES NOMINATIFS

En vertu des dispositions de l'Article 746-2 de l'Acte Uniforme OHADA relatif au Droit des Sociétés Commerciales et du Groupement d'Intérêt Economique, nous déclarons que le Registre des titres nominatifs de la **Caisse Régionale de Refinancement Hypothécaire de l'UEMOA (CRRH-UEMOA)** est tenu à jour conformément aux dispositions légales en vigueur.

Fait à Lomé, le


Monsieur Paul DERREUMAUX
Président du Conseil d'Administration

Décision d'affectation du résultat de l'exercice clos le 31 décembre 2016

Le résultat net de l'exercice 2016 de la CRRH-UEMOA s'établit à 138 598 139 FCFA. Ce résultat a été réparti par l'Assemblée Générale ordinaire du 27 mars 2017 comme suit :

Libellés	Montants	Réf.
Bénéfice de l'exercice	138 598 139	A
Affectation à la réserve légale (15% du résultat net)	20 789 721	B=Ax15%
Affectation à la réserve spéciale (5% du résultat net)	6 929 907	C=Ax5%
Affectation au report à nouveau	110 878 511	D=A-B-C
Report à nouveau antérieur	1 214 029 637	E
Nouveau report à nouveau après affectation	1 324 908 148	F=D+E

Christian N.D. AGOSSA
Directeur Général

A.G.O



**6^{ème} session de l'Assemblée Générale Ordinaire de la Caisse Régionale
de Refinancement Hypothécaire de l'UEMOA (CRRH-UEMOA)**

Lomé, le 27 mars 2017

Titre du Dossier : PROJET DE RESOLUTIONS DE L'ASSEMBLEE GENERALE ORDINAIRE

**PROJET DE RESOLUTIONS
DE L'ASSEMBLEE GENERALE ORDINAIRE**

Résolutions	Point de l'ordre du jour																					
<p>Première résolution :</p> <p>L'Assemblée Générale Ordinaire, après avoir entendu lecture du rapport de gestion du Conseil d'Administration, du rapport du Président du Conseil d'Administration à l'Assemblée Générale Ordinaire sur les procédures de contrôle interne et de gestion des risques et les rapports des Commissaires aux Comptes :</p> <ul style="list-style-type: none"> - prend acte du rapport du Président du Conseil d'Administration à l'Assemblée Générale Ordinaire sur les procédures de contrôle interne et de gestion des risques en application des articles 831-2 et 831-3 de l'Acte uniforme relatif au droit des sociétés commerciales et du groupement d'intérêt économique du 30 janvier 2014 ; - approuve les comptes de l'exercice clos le 31 décembre 2016 avec un résultat net bénéficiaire de 138 598 139 FCFA ; - donne quitus aux Administrateurs et décharge aux Commissaires aux Comptes pour l'exécution de leur mission ; et - affecte le bénéfice de l'exercice 2016 comme suit : <table border="1" style="width: 100%; border-collapse: collapse;"> <thead> <tr> <th style="text-align: left;">Libellés</th> <th style="text-align: center;">Montants</th> <th style="text-align: center;">Réf.</th> </tr> </thead> <tbody> <tr> <td>Bénéfice de l'exercice</td> <td style="text-align: right;">138 598 139</td> <td style="text-align: center;">A</td> </tr> <tr> <td>Affectation à la réserve légale (15% du Résultat Net)</td> <td style="text-align: right;">20 789 721</td> <td style="text-align: center;">B= A x 15%</td> </tr> <tr> <td>Affectation à la réserve spéciale (5% du Résultat Net)</td> <td style="text-align: right;">6 929 907</td> <td style="text-align: center;">C= A x 5%</td> </tr> <tr> <td>Affectation au report à nouveau</td> <td style="text-align: right;">110 878 511</td> <td style="text-align: center;">D= A - B- C</td> </tr> <tr> <td>Report à nouveau au 31 décembre 2016</td> <td style="text-align: right;">1 214 029 637</td> <td style="text-align: center;">E</td> </tr> <tr> <td>Nouveau report à nouveau après affectation</td> <td style="text-align: right;">1 324 908 148</td> <td style="text-align: center;">F=D+E</td> </tr> </tbody> </table>	Libellés	Montants	Réf.	Bénéfice de l'exercice	138 598 139	A	Affectation à la réserve légale (15% du Résultat Net)	20 789 721	B= A x 15%	Affectation à la réserve spéciale (5% du Résultat Net)	6 929 907	C= A x 5%	Affectation au report à nouveau	110 878 511	D= A - B- C	Report à nouveau au 31 décembre 2016	1 214 029 637	E	Nouveau report à nouveau après affectation	1 324 908 148	F=D+E	<p>1.1, 1.2, 1.3, 1.7 & 1.8</p>
Libellés	Montants	Réf.																				
Bénéfice de l'exercice	138 598 139	A																				
Affectation à la réserve légale (15% du Résultat Net)	20 789 721	B= A x 15%																				
Affectation à la réserve spéciale (5% du Résultat Net)	6 929 907	C= A x 5%																				
Affectation au report à nouveau	110 878 511	D= A - B- C																				
Report à nouveau au 31 décembre 2016	1 214 029 637	E																				
Nouveau report à nouveau après affectation	1 324 908 148	F=D+E																				
<p>Deuxième résolution :</p> <p>L'Assemblée Générale Ordinaire, après avoir entendu lecture du rapport des Commissaires aux Comptes sur les conventions réglementées, conformément à l'article 430 de l'Acte uniforme relatif au droit des sociétés commerciales et groupement d'intérêt économique, approuve les conventions ci-dessous :</p> <ul style="list-style-type: none"> - convention entre la BOAD et la CRRH-UEMOA relative à la poursuite de la mise à disposition de facilités ; - convention entre la CRRH-UEMOA et BOAD TITRISATION S.A, filiale de l'Administrateur BOAD ; 	<p>1.4</p>																					

<p><u>Troisième résolution :</u></p> <p>L'Assemblée Générale Ordinaire prend acte du Rapport spécial des Commissaires aux Comptes sur les rémunérations exceptionnelles des membres du Conseil d'Administration de la CRRH-UEMOA.</p>	<p>1.5</p>
<p><u>Quatrième résolution :</u></p> <p>L'Assemblée Générale Ordinaire, après avoir entendu la lecture du rapport du Conseil d'Administration,</p> <ul style="list-style-type: none"> • autorise, l'émission d'obligations par appel public à l'épargne sur le marché financier régional de l'UEMOA à concurrence de quarante milliards (40.000.000 000) de FCFA pour l'exercice 2017 ; • délègue tous pouvoirs au Président du Conseil d'Administration, avec faculté de subdélégation au Directeur Général, à l'effet de procéder, sur ses seules délibérations, en une ou plusieurs fois, à la création et l'émission d'obligations dans le cadre de l'emprunt obligataire autorisé, ceci dans les proportions, sous les formes et aux époques, taux et conditions d'émission et d'amortissement qu'il jugera convenables, et à la constitution des sûretés y afférentes. 	<p>2</p>
<p><u>Cinquième résolution :</u></p> <p>L'Assemblée Générale Ordinaire, après avoir entendu lecture du rapport du Conseil d'Administration, approuve :</p> <ul style="list-style-type: none"> - la prise en charge par la CRRH-UEMOA des frais de voyages, transport, hébergement, restauration des Administrateurs occasionnés par les réunions et déplacements organisés par la société dans le cadre des sessions du Conseil d'Administration, du Comité d'Audit et du Comité des Engagements ; - l'allocation de la somme annuelle de dix- sept millions (17.000.000) Francs FCA aux Administrateurs à titre d'indemnités de fonction pour l'exercice 2017 ; - l'allocation de la somme de deux cent mille (200.000) Francs CFA par réunion, à titre d'indemnités individuelles, aux Administrateurs membres du Comité d'Audit et du Comité des Engagements de la CRRH-UEMOA, Administrateurs et non Administrateurs. 	<p>4.</p>
<p><u>Sixième résolution :</u></p> <p>L'Assemblée confère tous pouvoirs au porteur de copies ou d'extraits du procès-verbal constatant ses délibérations à l'effet d'accomplir toutes formalités légales ou autres s'il y a lieu.</p>	<p>5.</p>

Calendrier des Assemblées Générales -2017

Société	Titre	Nature de l'Assemblée Générale	Date	Heure	Lieu
VIVO ENERGY CI	SHEC	Ordinaire	20-juin-17	10:00	Hôtel Azalai Abidjan
SOG BCI	SOGC	Mixte	20-juin-17	11:00	Salle de conférence de l'immeuble CRRAE-UEMOA, Abidjan Plateau
ETI TG	ETIT	Mixte	16-Jun-17	10:30	Salle de conférence du Centre de Planification Ecobank, 2365, Boulevard du Mono, Lomé, Togo
NEI CEDA CI	NEIC	Mixte	14-Jun-17	10:00	AZALAI Hôtel, sis Boulevard VGE Marcory
SGBCI	SGBC	Mixte	13-juin-17	09:00	Complexe CRRAE-UEMOA, sis à Abidjan, Commune du Plateau, Boulevard Botreau Roussel
CFAO MOTORS CI	CFAC	Ordinaire	08-juin-17	09:00	Hôtel AZALAI, sis à Abidjan Marcory, Boulevard Valéry Giscard d'Estaing
TOTAL CI	TTLC	Mixte	31-mai-17	10:00	Salle de conférence de l'hôtel Radisson Blu à Abidjan
BICI CI	BICC	Mixte	31-mai-17	11:00	CRRAE Abidjan
SAFCA CI	SAFC	Mixte	30-mai-17	11:30	Siège de la société, 1, Rue des Carrossiers, Zone 3 C (Face SOCOCE Treichville)
CIE CI	CIEC	Mixte	30-mai-17	10:00	Sofitel Abidjan Ivoire
PALMCI	PALC	Mixte	18-mai-17	09:30	Salle de Conférence du Ministère des Affaires Etrangères, sise a Abidjan Plateau (rue de la petite Mairie)
SITAB CI	STBC	Ordinaire	18-mai-17	10:30	Salle JEWELS de la "Maison de l'Entreprise" (C.G.E.C.I) au Plateau
SUCRIVOIRE CI	SCRC	Mixte	17-mai-17	09:30	Salle de Conférence du Ministère des Affaires Etrangères, sise a Abidjan Plateau (rue de la petite Mairie)
SODECI	SDCC	Mixte	16-mai-17	09:00	Espace Latrille Events sis à Cocody boulevard Latrille
SOCIETE IVOIRIENNE DE BANQUE (SIB) CI	SIBC	Ordinaire	05-mai-17	09:00	Salle de conférence CRRAE-UEMOA (Immeuble Versus au Plateau)
SOLIBRA CI	SLBC	Mixte	04-mai-17	10:00	Espace CRISTAL 8, rue du Chevalier de Clieu Zone 4 C " Salle PLATINIUM" ABIDJAN
SAPH CI	SPHC	Mixte	03-mai-17	09:30	Salle de conférence - CRRAE-UEMOA (Versus Bank au plateau) - Abidjan
CORIS BANK INTER NATIONAL BF	CBIBF	Mixte	27-avr.-17	09:00	Hôtel SOPATEL Silmande SA
SERVAIR ABIDJAN CI	ABJC	Ordinaire	25-avr.-17	11:00	Amphithéâtre de l'immeuble CRRAE-UEMOA Sise au Plateau, Abidjan
BOA NIGER	BOAN	Mixte	20-avr.-17	10:00	Centre de Formation de la BOA-NIGER (Sise à BOA-Siège)
SONATEL SN	SNTS	Ordinaire	18-avr.-17	10:00	Centre International de Conférences Abdou DIOUF à Diamnladio à Dakar
BOA BENIN	BOAB	Mixte	14-avr.-17	10:00	Azalai Hotel / salle de conférence
ONATEL BF	ONTBF	Ordinaire	14-avr.-17	10:00	Royal beach hôtel Ouagadougou-Burkina Faso
BOA MALI	BOAM	Ordinaire	08-avr.-17	09:30	Azalai Grand Hotel / Salle Benso
BOA COTE D'IVOIRE	BOAC	Mixte	05-avr.-17	09:00	Siège social, Abidjan-Plateau, Angle Avenue Terrasson de Fougères et Rue Gourgas
BOA SENEGAL	BOAS	Mixte	30-mars-17	10:00	Immeuble ELAN II , Route de Ngor, Zone 12 Almadies à Dakar
BOA BURKINA-FASO	BOABF	Mixte	28-mars-17	10:00	Hôtel LAICO OUAGA 2000, OUGADOUGOU
SICABLE	CABC	Mixte	14-mars-17	09:00	Hôtel AZALAI, Bld VGE à Abidjan

BULLETIN OFFICIEL



OPCVM: FONDS COMMUNS DE PLACEMENT ET SOCIETES D'INVESTISSEMENT A CAPITAL VARIABLE

vendredi 26 mai 2017

Sociétés de gestion	Dépositaire	OPCVM	Catégorie	Origine	Valeur Liquidative				Variation			
					Précédente		Actuelle		Date	Origine	%	Précédent
					Valeur	Date	Valeur	Date				
QUOTIDIENNES												
AFRICABOURSE ASSET MANAGEMENT	AFRICABOURSE SA	FCP AAM CAPITAL SUR	OCT	5 000	6 391,34	22/05/2017	ND	ND	10/10/2012	-	-	
		FCP AAM EPARGNE CROISSANCE	D	5 000	6 403,08	22/05/2017	ND	ND	19/11/2012	-	-	
		FCP AAM OBLIGATIS	OMLT	5 000	6 733,68	22/05/2017	ND	ND	12/09/2012	-	-	
		FCP AAM EPARGNE ACTION	A	5 000	4 994,56	22/05/2017	ND	ND	16/01/2017	-	-	
AFRICAM SA	SBIF	FCP EXPANSIO	D	5 000	8 300,98	23/05/2017	8 347,31	24/05/2017	01/01/2013	66,95%	0,56%	
		FCP SECURITAS	OMLT	5 000	5 555,89	23/05/2017	5 556,57	24/05/2017	01/01/2013	11,13%	0,01%	
		FCP VALORIS	A	5 000	8 423,94	23/05/2017	8 537,43	24/05/2017	01/01/2013	70,75%	1,35%	
ATLANTIC ASSET MANAGEMENT	ATLANTIQUE FINANCE	FCP ATLANTIQUE CROISSANCE	D	5 000	5 489,38	06/02/2017	ND	ND	30/05/2015	-	-	
		FCP ATLANTIQUE SECURITE	OMLT	5 000	5 516,22	06/02/2017	ND	ND	30/05/2015	-	-	
BNI GESTION	BNI FINANCES	FCP CAPITAL CROISSANCE	D	10 000	18 818,00	19/08/2015	ND	ND	01/01/2009	-	-	
		FCP DYNAMIC SAVINGS	D	10 000	10 197,00	19/08/2015	ND	ND	06/06/2014	-	-	
BOA ASSET MANAGEMENT	BOA CAPITAL SECURITIES	FCP Emergence	D	5 000	6 570,41	03/04/2017	ND	ND	01/02/2010	-	-	
		FCP Tresor Monea	OCT	25 000 000	28 886 798,40	03/04/2017	ND	ND	01/12/2013	-	-	
BRM ASSET MANAGEMENT	BRM	FCP "BRM DYNAMIQUE"	D	10 000	12 923,13	08/09/2014	ND	ND	12/03/2009	-	-	
		FCP "BRM OBLIGATAIRE"	D	10 000	12 057,50	17/10/2014	ND	ND	12/03/2009	-	-	
CGF GESTION	CGF BOURSE	FCP ACTIONS PHARMACIE	A	1000	1 103,17	23/05/2017	1 117,47	24/05/2017	25/07/14	11,75%	1,30%	
		FCP AL BARAKA	A	1000	1 001,61	23/05/2017	1 001,58	24/05/2017	01/03/17	0,16%	0,00%	
		FCP ASSUR' SENEGAL	D	1000000	1 214 365,02	23/05/2017	1 220 553,40	24/05/2017	06/07/14	22,06%	0,51%	
		FCP PLACEMENT AVANTAGE	D	1000	1 411,69	23/05/2017	1 419,74	24/05/2017	29/03/13	41,97%	0,57%	
		FCP PLACEMENT CROISSANCE	A	1000	1 557,83	23/05/2017	1 581,31	24/05/2017	29/03/13	58,13%	1,51%	
		FCP HORIZON	D	1000	2 043,55	23/05/2017	2 064,37	24/05/2017	27/06/09	106,44%	1,02%	
		FCP PLACEMENT QUIETUDE	OMLT	1000	1 215,66	23/05/2017	1 215,96	24/05/2017	29/03/13	21,60%	0,02%	
CORIS ASSET MANAGEMENT	CORIS BOURSE	FCP CORIS ACTIONS	A	5 000	6 014,33	23/05/2017	ND	ND	11/11/2014	-	-	
		FCP CORIS PERFORMANCE	D	5 000	5 959,50	23/05/2017	ND	ND	11/11/2014	-	-	
OAM S.A	SGI TOGO	FCP-1 OPTI PLACEMENT	A	5 000	13 578,47	09/05/2017	ND	ND	01/02/2002	-	-	
		FCP-2 OPTI REVENUE	OMLT	5 000	6 220,49	09/05/2017	ND	ND	01/02/2002	-	-	
		FCP-3 OPTI CAPITAL	D	5 000	15 531,31	09/05/2017	ND	ND	24/01/2003	-	-	
SOGESPAR	SOGEBOURSE	FCP SOGEEVENIR	D	500	2 029,00	23/05/2017	2 057,00	24/05/2017	01/10/2002	311,40%	1,38%	
		FCP SOGEDEFI	D	4 888	4 988,00	23/05/2017	5 052,00	24/05/2017	23/12/2014	3,36%	1,26%	
		FCP SOGEDYNAMIQUE	A	4 888	5 086,00	23/05/2017	5 159,00	24/05/2017	23/12/2014	5,54%	1,44%	
		FCP SOGEPRIVILLEGE	D	4 888	4 932,00	23/05/2017	4 995,00	24/05/2017	23/12/2014	2,19%	1,28%	
		FCP SOGESECURITE	OMLT	4 888	4 925,00	23/05/2017	4 927,00	24/05/2017	23/12/2014	0,80%	0,04%	
		FCP SOGEVALOR	A	1 000	4 608,00	23/05/2017	4 657,00	24/05/2017	04/06/2002	365,70%	1,06%	
SOAGA-SA	SGI-BOA CAPITAL SECURITIES	FCP SOAGA EPARGNE ACTIVE	D	10 000	9 087,42	23/05/2017	9 141,41	24/05/2017	28/10/2016	-8,59%	0,59%	
		FCP SOAGA EPARGNE SERENITE	OMLT	10 000	9 973,44	23/05/2017	9 971,73	24/05/2017	28/10/2016	-0,28%	-0,02%	
HEBDOMADAIRES												
BNI GESTION	BNI FINANCES	FCP BNI RETRAITE	D	2 500	3 814,00	06/08/2015	3 855,00	13/08/2015	11/05/2012	54,20%	1,07%	
		FCP INITIATIVES SOLIDARITE	D	2 500	5 586,00	24/07/2015	5 687,00	05/08/2015	01/08/2013	127,48%	1,81%	
		FCP SODEFOR COMPLEMENTAIRE RETRAITE	D	2 500	7 107,00	24/07/2015	7 295,00	06/08/2015	04/01/2010	191,80%	2,65%	
BOA ASSET MANAGEMENT	BOA CAPITAL SECURITIES	FCP Global Investors	D	25 000	32 483,34	24/03/2017	32 941,89	31/03/2017	01/12/2012	31,77%	1,41%	
BRM ASSET MANAGEMENT	CGF GESTION	IMPAXIS	D	1 000	2 083,36	05/09/2014	ND	ND	14/03/2011	-	-	
		CGF BOURSE	D	1 000	6 563,86	18/05/2017	6 785,41	24/05/2017	12/02/2004	578,54%	3,38%	
		IMPAXIS SECURITIES	D	1 000	1 265,01	17/05/2017	1 270,69	24/05/2017	16/02/2014	27,07%	0,45%	
		CGF BOURSE	D	1 000	1 400,54	16/05/2017	1 397,52	23/05/2017	25/02/2014	39,75%	-0,22%	
		CGF BOURSE	D	1 000	1 045,75	15/05/2017	1 045,90	22/05/2017	04/10/2016	4,59%	0,01%	
EDC Asset Management	EDC Investment Corporation	FCP ECOBANK UEMOA DIVERSIFIE	D	5 000	8 806,00	17/05/2017	8 892,00	24/05/2017	19/09/2007	77,84%	0,98%	
		FCP ECOBANK UEMOA OBLIGATAIRE	OMLT	20 000 000	20 410 504,00	17/05/2017	20 429 493,00	24/05/2017	30/12/2016	2,15%	0,09%	
		FCP ECOBANK UEMOA RENDEMENT	OMLT	1 000 000	1 469 202,00	17/05/2017	1 474 912,00	24/05/2017	10/10/2007	47,49%	0,39%	
		FCP ECOBANK ACTIONS UEMOA	A	5 000	4 439,00	17/05/2017	4 508,00	24/05/2017	20/04/2016	-9,84%	1,55%	
SGO MALI FINANCE	SGI AFRICAINE DE BOURSE	FCPE ORANGE MALI	D	10 000	18 841,62	17/05/2017	18 787,88	24/05/2017	03/09/2012	87,88%	88,42%	
		ATTJARI OBLIG	OMLT	10000	11856,32	05/05/2017	11861,6	12/05/2017	13/07/2012	18,62%	0,04%	
		ATTJARI LIQUIDITE	OCT	10000	10774,13	05/05/2017	10776,44	12/05/2017	30/08/2013	7,76%	0,02%	
		ATTJARI HORIZON	OMLT	10000	11829,55	05/05/2017	11838,17	12/05/2017	30/08/2013	18,38%	0,07%	
		ATTJARI ACTIONS	A	10000	11110,98	05/05/2017	11150,8	12/05/2017	21/05/2015	11,51%	0,36%	
		ATTJARI DIVERSIFIE	D	10000	11633,51	05/05/2017	11713,47	12/05/2017	21/05/2015	17,13%	0,69%	
		ATTJARI INVEST	OMLT	10000	10539,08	05/05/2017	10548,43	12/05/2017	21/01/2016	5,48%	0,09%	
SOAGA-SA	BOA CAPITAL SECURITIES	ATTJARI PATRIMOINE	OMLT	10000	10545,1	05/05/2017	10 554,63	12/05/2017	21/01/2016	5,55%	0,09%	
		SICAV Abdou DIOUF	D	10 000 000	15 448 890,89	05/05/2017	15 367 917,14	12/05/2017	01/12/2003	53,7%	-0,52%	
MENSUELLES												
BNI GESTION	BNI FINANCES	FCP CNRA	D	2 500	4 308,00	30/06/2015	3 133,00	14/08/2015	29/10/2013	25,32%	-27,27%	
		FCP KARIMA ETHIQUE	D	1 000	1 366,00	03/07/2015	1 458,00	03/08/2015	22/05/2013	45,80%	6,73%	

OPCVM : Organisme de Placement Collectif en Valeurs Mobilières
 ND : Non Disponible
 Catégories:
 A: actions
 OCT: obligations à court terme
 OMLT: obligations à moyen et long terme
 C: contractuels
 D: diversifiés

Quantités Résiduelles

Séance de bourse du vendredi 26 mai 2017

MARCHÉ DES ACTIONS					
Symbole	Titre	Quantité résiduelle à l'achat	Cours	Quantité résiduelle à la vente	Cours de Référence
			Achat / Vente		
CABC	SICABLE CI	9	50550 / 58000	46	58 000
FTSC	FILTISAC CI	7	18000 / 19000	22	18 500
NEIC	NEI-CEDA CI	-	/ 1280	340	1 280
NTLC	NESTLE CI	14	58000 / 59000	1	58 000
SEMC	CROWN SIEM CI	-	/ 27995	9	27 995
SIVC	AIR LIQUIDE CI	17	6990 /	-	6 990
SLBC	SOLIBRA CI	1 781	164000 / 169995	4	163 005
SMBC	SMB CI	5	Marché /	-	16 100
STBC	SITAB CI	1	77000 / 78980	10	78 980
TTRC	TRITURAF CI-Ste en Liquidation	-	-	-	490
UNLC	UNILEVER CI	2	Marché /	-	14 500
UNXC	UNIWAX CI	-	/ 24000	8	24 495
CIEC	CIE CI	-	/ 68500	47	64 000
ONTBF	ONATEL BF	10	9715 / 10000	39	10 000
SDCC	SODE CI	12	55500 / 60000	410	60 000
SNTS	SONATEL SN	1	22800 / 23000	138	23 000
BICC	BICI CI	317	96000 / 98000	266	97 000
BOAB	BANK OF AFRICA BN	1	218000 / 218995	1	218 990
BOABF	BANK OF AFRICA BF	28	198000 / 200000	302	200 000
BOAC	BANK OF AFRICA CI	2	175000 / 176000	840	175 010
BOAM	BANK OF AFRICA ML	6	44015 / 44990	426	44 990
BOAN	BANK OF AFRICA NG	3	90000 / 91000	58	91 000
BOAS	BANK OF AFRICA SN	26	74510 / 75000	443	75 000
CBIBF	CORIS BANK INTERNATIONAL BF	11	47500 / 49000	1 059	49 000
ETIT	ECOBANK TRANS. INCORP. TG	3 400	17 / 18	292 677	18
SAFC	SAFCA CI	-	/ 19000	52	18 500
SGBC	SGB CI	-	/ 159500	3	155 000
SIBC	SOCIETE IVOIRIENNE DE BANQUE CI	120	22000 / 22450	62	22 450
SDSC	BOLLORE TRANSPORT & LOGISTICS CI	12	210000 / 218000	15	208 000
SVOC	MOVIS CI	-	/ 3750	10	3 800
PALC	PALM CI	200	12000 / 12800	958	12 800
SCRC	SUCRIVOIRE CI	-	/ 8500	5	8 890
SICC	SICOR CI	-	/ 5000	85	5 000
SOGC	SOGB CI	11	42000 / 42200	3	42 200
SPHC	SAPH CI	3	17000 / 17500	805	17 000
ABJC	SERVAIR ABIDJAN CI	-	/ 2000	515	2 000
BNBC	BERNABE CI	-	/ 112945	243	112 945
CFAC	CFAO MOTORS CI	6	61310 / 64500	5	61 310
PRSC	TRACTAFRIC MOTORS CI	73	226000 /	-	225 000
SHEC	VIVO ENERGY CI	280	1495 / 1500	546	1 500
TTLC	TOTAL CI	1	12600 / 12900	200	12 995
TTLS	TOTAL SN	13	15500 / 15505	2	15 800
STAC	SETAO CI	-	/ Marché	7	23 500

MARCHÉ DES DROITS					
Symbole	Titre	Quantité résiduelle à l'achat	Cours	Quantité résiduelle à la vente	Cours de Référence
			Achat / Vente		

NB: les quantités résiduelles susmentionnées correspondent aux meilleures offres et demandes exprimées.

Quantités Résiduelles

Séance de bourse du vendredi 26 mai 2017

MARCHÉ DES OBLIGATIONS					
Symbole	Titre	Quantité résiduelle à l'achat	Cours	Quantité résiduelle à la vente	Cours de Référence
			Achat / Vente		
BHB.O1	BHB 6.25% 2012-2017	-	-	-	10 000
BIDC.O2	BIDC 6.75 % 2010-2017	-	-	-	10 000
BIDC.O3	BIDC-EBID 6.50% 2014-2021	-	-	-	10 000
BOABF.O3	BOA BURKINA F. 6.25% 2012-2017	-	-	-	10 000
BOAC.O2	BOA - CI 6.25% 2012-2017	-	-	-	10 000
BOAD.O11	BOAD 5.95% 2012-2019	-	-	-	10 000
BOAD.O12	BOAD 5.95% 2014-2021	-	-	-	10 000
BOAN.O2	BOA NIGER 6.25% 2012-2017	-	-	-	9 250
BOAS.O2	BOA SENEGAL 6.50% 2012-2017	-	-	-	10 000
CRRH.O1	CRRH-UEMOA 6.10% 2012-2022	-	-	-	10 000
CRRH.O2	CRRH-UEMOA 6.10% 2012-2024	-	-	-	10 000
CRRH.O3	CRRH-UEMOA 6% 2013-2023	-	-	-	10 000
CRRH.O4	CRRH-UEMOA 6% 2014-2024	-	-	-	9 999
CRRH.O5	CRRH-UEMOA 5.85% 2015-2025	-	-	-	10 000
EOM.O1	ETAT DU MALI 6.20% 2016-2023	-	-	-	10 000
EOS.O4	ETAT SENEGAL 6.70% 2012-2019	-	/ 6000	80	5 999
EOS.O5	ETAT SENEGAL 6.50% 2013-2023	-	/ 10000	407	10 000
EOS.O6	ETAT SENEGAL 6.50% 2014-2021	-	-	-	9 000 Amort
EOS.O7	ETAT SENEGAL 6.30% 2015-2025	-	/ 10000	30	9 999
ORGT.O1	ORAGROUP 6.75% 2013-2019	-	-	-	10 000
PAAC.O1	PAA 6.95% 2010-2017	-	-	-	SP
PADS.O2	PAD 7% 2010-2017	-	-	-	1 250
PALC.O1	PALMCI 7% 2009-2016	-	-	-	9 995
SHAF.O3	SHELTER AFRIQUE 6.6% 2014-2021	-	-	-	8 000
SIFC.O1	SIFCA 6.90% 2013-2021	-	-	-	10 000
TPBF.O3	TPBF 6,50% 2013-2020	-	-	-	9 900
TPCI.O10	TPCI 7% 2010-2017	-	-	-	10 400
TPCI.O13	TPCI 6.50% 2012-2017	-	-	-	10 000
TPCI.O15	TPCI 6.30% 2013-2018	-	-	-	10 000
TPCI.O16	TPCI 6.55% 2014-2022	-	/ 10000	50	9 999
TPCI.O17	TPCI 3% 2014-2024	-	-	-	10 000
TPCI.O18	TPCI 5.85% 2014-2021	-	-	-	9 800
TPCI.O19	TPCI 5.99% 2015-2025	-	-	-	10 000
TPCI.O20	TPCI 5.85% 2015-2022	-	-	-	10 000
TPCI.O21	TPCI 6% 2016-2028	-	-	-	10 000
TPCI.O22	TPCI 5.90% 2016-2026	-	-	-	10 000
TPCI.O23	TPCI 5.90% 2016-2026	-	-	-	10 000

MARCHÉ DES OBLIGATIONS					
Symbole	Titre	Quantité résiduelle à l'achat	Cours	Quantité résiduelle à la vente	Cours de Référence
			Achat / Vente		
SUKCI.S1	SUKUK ETAT DE COTE D'IVOIRE 5,75% 2015-2020	-	-	-	10 000
SUKCI.S2	SUKUK ETAT DE COTE D'IVOIRE 5,75% 2016-2023	-	-	-	10 000
SUKSN.S1	SUKUK ETAT DU SENEGAL 6,25% 2014-2018	-	-	-	10 000
SUKSN.S2	SUKUK ETAT DU SENEGAL 6% 2016-2026	-	-	-	10 000
SUKTG.S1	SUKUK ETAT DU TOGO 6,5% 2016-2026	-	-	-	10 000

NB: les quantités résiduelles susmentionnées correspondent aux meilleures offres et demandes exprimées.