

<b>BRVM 10</b>	<b>226,55</b>
Variation:	↘ -1,67%
Variation / 30	↘ -13,51%
Déc. 2016:	
<b>BRVM Composite</b>	<b>262,27</b>
Variation:	↘ -0,90%
Variation / 30	↘ -10,23%
Déc. 2016:	

# BULLETIN OFFICIEL DE LA COTE

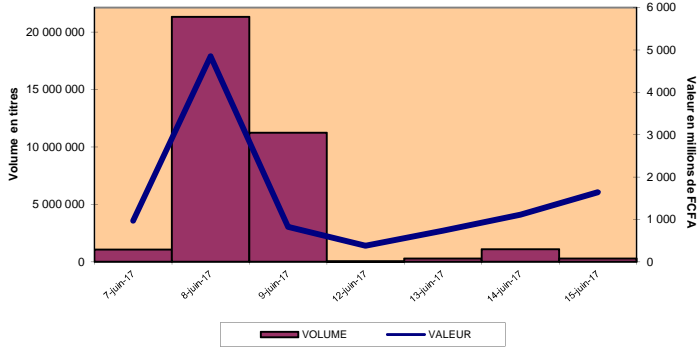
## Capitalisations

(en milliards de FCFA) :

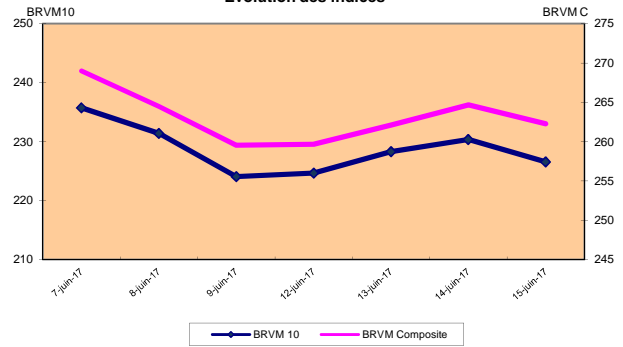
- Actions:	6 927,42
- Obligations:	2 556,41



Volume et Valeur transigés



Evolution des indices



## RESUME DE LA COTE

## PLUS FORTES HAUSSES

<b>SERVAIR ABIDJAN COTE D'IVOIRE</b>
Cours (en FCFA): 2 685
Variation: 7,40%
<b>VIVO ENERGY COTE D'IVOIRE</b>
Cours (en FCFA): 1 690
Variation: 7,30%
<b>NESTLE COTE D'IVOIRE</b>
Cours (en FCFA): 53 500
Variation: 7,00%
<b>CGAO MOTORS COTE D'IVOIRE</b>
Cours (en FCFA): 60 000
Variation: 5,26%
<b>PALM COTE D'IVOIRE</b>
Cours (en FCFA): 11 495
Variation: 4,50%

La BRVM a clôturé sa séance du jeudi 15 juin 2017 en baisse par rapport à la séance précédente. L'indice BRVM 10 est passé de 230,39 à 226,55 points, soit un repli de 1,67 %. L'indice BRVM Composite, pour sa part, a cédé 0,90 % à 262,27 points contre 264,66 points précédemment.

- La valeur des transactions s'est établie à 1,65 milliard de FCFA contre 1,11 milliard de FCFA le mercredi dernier.
- La capitalisation boursière du marché des actions se chiffre à 6 927,42 milliards de FCFA. Celle du marché obligataire s'élève à 2 556,41 milliards de FCFA.
- Le titre le plus actif en volume est ETI TG avec 221 363 actions échangées. Le titre le plus actif en valeur est SONATEL SN avec 1,31 milliard de FCFA de transactions.

## PLUS FORTES BAISES

<b>CIE COTE D'IVOIRE</b>
Cours (en FCFA): 64 750
Variation: -7,50%
<b>SUCRIVOIRE COTE D'IVOIRE</b>
Cours (en FCFA): 7 865
Variation: -7,47%
<b>SICOR COTE D'IVOIRE</b>
Cours (en FCFA): 3 970
Variation: -7,46%
<b>SGB COTE D'IVOIRE</b>
Cours (en FCFA): 149 000
Variation: -6,88%
<b>SODE COTE D'IVOIRE</b>
Cours (en FCFA): 55 000
Variation: -6,78%

## TITRES LES PLUS ACTIFS

Titres	Volumes	Valeurs (en FCFA)
Ecobank Transnational Incorporated TOGO	221 363	3 773 171
SONATEL SENEGAL	55 875	1 308 563 280
VIVO ENERGY COTE D'IVOIRE	3 383	5 190 855
CORIS BANK INTERNATIONAL BURKINA FASO	1 074	50 721 295
SOCIETE IVOIRIENNE DE BANQUE COTE D'IVOIRE	871	17 432 885

## Compartiments

## Titres Echangés / Inscrits

## Volumes

## Valeurs (en FCFA)

## Nombre de transactions

## Nombre de Titres

Compartiments	Titres Echangés / Inscrits	Volumes	Valeurs (en FCFA)	Nombre de transactions	Nombre de Titres		
					Gains	Inchangés	Pertes
Actions	35 /43	287 804	1 644 721 871	555	11	10	14
Obligations	2 /41	32	319 974	2	0	1	1
<b>Total</b>	<b>37 /84</b>	<b>287 836</b>	<b>1 645 041 845</b>	<b>557</b>	<b>11</b>	<b>11</b>	<b>15</b>

## INFORMATIONS

## Opérations en cours :

TRITURAF CI- Report de radiation à la cote.  
 SITAB CI : Paiement de dividendes de 4 124 FCFA net par action, le 19/06/2017  
 SICABLE CI : Paiement de dividendes de 2 000 FCFA net par action, le 30/06/2017  
 TOTAL CI : Paiement de dividendes de 485 FCFA net par action, le 30/06/2017  
 BOA BN : Augmentation de capital-Actions gratuites-Fermeture des registres le 23/06/2017  
 BOA CI : Augmentation de capital-Actions gratuites-Fermeture des registres le 23/06/2017  
 BOA NG : Augmentation de capital-Actions gratuites-Fermeture des registres le 26/06/2017  
 BOA BF : Augmentation de capital-Actions gratuites-fermeture des registres le 29/06/2017  
 BOA SN : Augmentation de capital-Actions gratuites-Fermeture des registres le 29/06/2017

## INDICATEURS

Indices du jour	Ouverture	Clôture	Variation
BRVM 10	230,47	226,55	-1,70%
BRVM Composite	264,71	262,27	-0,92%
Ratio de liquidité:	7,75%		
PER moyen:	19,32		
Nombre de SGI participantes/Total:	21 /24		



**BENIN**  
 Tél: (229) 21 312 126  
 Fax:(229) 21 312 077  
 patioukpe@brvm.org



**BURKINA FASO**  
 Tél: (226) 50 308 773  
 Fax:(226) 50 308 719  
 louedrasgo@brvm.org



**COTE D'IVOIRE**  
 Tél:(225) 20 315 550/588  
 Fax:(225) 20 326 684  
 pbrizoua@brvm.org



**GUINEE-BISSAU**  
 Tél: (245) 32 016 02  
 Fax:(245) 32 016 02  
 saluba@hotmail.com



**MALI**  
 Tél: (223) 44 901 810  
 Fax:(223) 44 901 811  
 abcoum@brvm.org



**NIGER**  
 Tél: (227) 20 736 692  
 Fax:(227) 20 736 947  
 imagagi@brvm.org



**SENEGAL**  
 Tél: (221) 33 821 15 18  
 Fax:(221) 33 821 15 06  
 nksy@brvm.org



**TOGO**  
 Tél: (228) 22 212 305  
 Fax:(221) 22 212 341  
 natcholli@brvm.org

## BOURSE REGIONALE DES VALEURS MOBILIERES








BRVM - Société Anonyme au capital de 3.062.040.000 CFA - RC: CI-ABJ-1997-B-208435-CC : 9819725 - E

Siège Social: Abidjan-CÔTE D'IVOIRE, Adresse: 18,Rue Joseph ANOMA (Rue des Banques)-Abidjan

Tél: +225 20 32 66 85/86, Fax: +225 20 32 66 84, Mail: brvm@brvm.org, Site Web: www.brvm.org

MARCHE DES ACTIONS

Jeudi 15 Juin 2017

Symbole	Titre	Séance de cotation		Cours Précédent	Cours du jour			Variation	Variation de l'année (01/12/2016)	Cours Référence	Ecart maximum		Dernier dividende Payé		Comp.	Rdt. Net	PER
		Volume	Valeur		Ouv.	Clôt.	Moy.				Bas	Haut	Montant net	Date			
<b>SECTEUR - INDUSTRIE</b>		<b>126,85 points</b>		<b>-0,22%</b>													
CABC	SICABLE CI			60 000	NC	NC	NC		-31,43%	60 000	55 500	64 500	1 200	28-juil.-16	1er	2,00%	14,86
FTSC	FILITSAC CI (*)	129	2 072 620	16 125	16 200	16 000	16 067	-0,78%	-31,91%	16 000	14 800	17 200	1 500	23-déc.-16	1er	15,91%	22,97
NEIC	NEI-CEDA CI	10	12 000	1 200	1 200	1 200	1 200	0,00%	-60,00%	1 200	1 110	1 290	225	28-juin-01	1er	-	-
N TLC	NESTLE CI	10	535 000	50 000	53 500	53 500	53 500	7,00%	0,94%	53 500	49 490	57 510	630	12-août-11	2eme	-	18,83
SEMC	CROWN SIEM CI	7	178 600	25 000	25 000	25 900	25 514	3,60%	-21,52%	25 900	23 960	27 840	1 215	30-sept.-16	2eme	4,69%	20,79
SIVC	AIR LIQUIDE CI	75	600 000	8 000	8 000	8 000	8 000	0,00%	-27,27%	8 000	7 400	8 600	630	18-août-15	1er	-	19,65
SLBC	SOLIBRA CI			158 600	NC	NC	NC		-10,58%	158 600	146 705	170 495	4 101	8-juin-17	1er	2,59%	9,47
SMB	SMB CI	71	1 178 030	16 800	16 650	16 550	16 592	-1,49%	-11,02%	16 550	15 310	17 790	450	18-juil.-12	1er	-	4,70
STBC	SITAB CI	51	3 940 000	82 000	77 500	77 000	77 255	-6,10%	-48,67%	77 000	71 225	82 775	4 124	19-juin-17	1er	5,36%	23,20
TTRC	TRITURAF CI-Ste en Liquidation			490	SP	SP	SP			490	455	525	1 440	19-juil.-02	2eme	ND	ND
UNLC	UNILEVER CI	15	225 000	15 000	15 000	15 000	15 000	0,00%	-21,05%	15 000	13 875	16 125	1 233	9-juil.-12	2eme	-	-
UNXC	UNIWAX CI	49	1 207 545	25 000	24 950	24 895	24 644	-0,42%	-6,06%	24 895	23 030	26 760	486	1-juin-16	2eme	1,95%	23,71
<b>TOTAL</b>		<b>417</b>	<b>9 948 795</b>														
<b>SECTEUR - SERVICES PUBLICS</b>		<b>714,55 points</b>		<b>-1,07%</b>													
CIEC	CIE CI	830	53 821 250	70 000	70 000	64 750	64 845	-7,50%	-13,09%	64 750	59 895	69 605	2 641	15-sept.-16	1er	4,08%	16,82
ONTEB	ONATEL BF	462	4 157 400	9 250	9 000	9 000	8 999	-2,70%	-25,00%	9 000	8 325	9 675	619	1-juin-17	1er	6,88%	12,73
SDCC	SODE CI	597	32 995 010	59 000	59 000	55 000	55 268	-6,78%	-34,91%	55 000	50 875	59 125	3 240	30-mai-16	1er	5,89%	18,29
SNTS	SONATEL SN	55 875	1 308 563 280	23 500	23 500	23 455	23 419	-0,19%	-6,18%	23 455	21 700	25 210	1 500	15-mai-17	1er	6,40%	10,86
<b>TOTAL</b>		<b>57 764</b>	<b>1 399 536 940</b>														
<b>SECTEUR - FINANCES</b>		<b>99,78 points</b>		<b>-1,92%</b>													
BICC	BICI CI			90 000	NC	NC	NC		-9,00%	90 000	83 250	96 750	4 231,50	20-juil.-16	1er	4,70%	16,21
BOAB	BANK OF AFRICA BN	114	24 329 575	211 000	214 000	214 500	213 417	1,66%	27,68%	214 500	198 415	230 585	8 941	15-mai-17	1er	4,17%	13,39
BOABF	BANK OF AFRICA BF	1	220 000	221 000	220 000	220 000	220 000	-0,45%	57,71%	220 000	203 500	236 500	6 930	4-mai-17	1er	3,15%	19,45
BOAC	BANK OF AFRICA CI	403	69 309 850	172 000	172 000	172 000	171 985	0,00%	23,74%	172 000	159 100	184 900	5 480	8-mai-17	1er	3,19%	16,95
BOAM	BANK OF AFRICA ML	837	37 404 770	44 300	44 495	45 000	44 689	1,58%	12,50%	45 000	41 625	48 375	2 790	2-mai-17	1er	6,20%	9,86
BOAN	BANK OF AFRICA NG	22	1 777 000	81 000	81 000	81 000	80 773	0,00%	-10,00%	81 000	74 925	87 075	4 910	19-mai-17	1er	6,06%	12,27
BOAS	BANK OF AFRICA SN	153	11 324 400	73 000	74 000	74 250	74 016	1,71%	57,98%	74 250	68 685	79 815	1 000	15-mai-17	1er	1,35%	21,99
CBIBF	CORIS BANK INTERNATIONAL BF	1 074	50 721 295	48 000	45 010	48 000	47 227	0,00%	11,50%	48 000	44 400	51 600	1 120	9-juin-17	1er	-	18,32
ETIT	ECOBANK TRANS. INCORP. TG (**)	221 363	3 773 171	18	17	17	17	-5,56%	-32,00%	17	16	18	1,208	28-avr.-17	1er	7,11%	-
SAFC	SAFCA CI	1	17 500	17 500	17 500	17 500	17 500	0,00%	-24,01%	17 500	16 190	18 810	1 440	29-juil.-11	1er	8,23%	-
SGBC	SGB CI	24	3 612 000	160 000	150 000	149 000	150 500	-6,88%	2,05%	149 000	137 825	160 175	5 228	28-juin-16	1er	3,51%	13,08
SIBC	SOCIETE IVOIRIENNE DE BANQUE CI	871	17 432 885	20 000	19 995	20 150	20 015	0,75%	-15,35%	20 150	18 640	21 660	855	9-juin-17	1er	4,24%	11,79
<b>TOTAL</b>		<b>224 863</b>	<b>219 922 446</b>														
<b>SECTEUR - TRANSPORT</b>		<b>1068,79 points</b>		<b>0,00%</b>													
SDSC	BOLLORE TRANS. & LOG. CI			221 000	NC	NC	NC		-25,59%	221 000	204 425	237 575	9 581	28-juin-16	1er	4,34%	23,77
SVOC	MOVIS CI			3 800	NC	NC	NC		-2,56%	3 800	3 515	4 085	270	5-juil.-99	2e	-	-
<b>TOTAL</b>																	
<b>SECTEUR - AGRICULTURE</b>		<b>196,56 points</b>		<b>0,17%</b>													
PALC	PALM CI	200	2 294 050	11 000	11 000	11 495	11 470	4,50%	-17,89%	11 495	10 635	12 355	647	7-juil.-15	2eme	-	-
SCRC	SUCRIVOIRE CI	32	253 140	8 500	8 000	7 865	7 911	-7,47%	-47,64%	7 865	7 280	8 450			1er	5,00%	15,22
SICC	SICOR CI	6	25 420	4 290	4 290	3 970	4 237	-7,46%	-64,23%	3 970	3 675	4 265	1 919	25-sept.-00	1er	-	58,74
SOGC	SOGB CI	2	79 000	39 500	39 500	39 500	39 500	0,00%	19,70%	39 500	36 540	42 460	1 710	25-juil.-16	1er	4,33%	13,86
SPHC	SAPH CI	200	3 200 000	16 500	15 500	16 500	16 000	0,00%	17,86%	16 500	15 265	17 735	581	13-juin-14	1er	-	72,10
<b>TOTAL</b>		<b>440</b>	<b>5 851 610</b>														
<b>SECTEUR - DISTRIBUTION</b>		<b>407,96 points</b>		<b>2,72%</b>													
ABJC	SERVAIR ABIDJAN CI	840	2 254 475	2 500	2 685	2 685	2 684	7,40%	-50,05%	2 685	2 485	2 885	90	16-juin-16	1er	3,35%	18,52
BNBC	BERNABE CI			110 000	NC	NC	NC		-36,78%	110 000	101 750	118 250	5 500	8-juil.-16	1er	5,00%	15,22
CFAC	CFAO MOTORS CI	14	802 000	57 000	58 000	60 000	57 286	5,26%	-3,23%	60 000	55 500	64 500	2 298	29-juil.-16	2eme	3,83%	23,50
PRSC	TRACTAFRIC MOTORS CI			237 000	NC	NC	NC		-44,24%	237 000	219 225	254 775	13 050	5-juil.-16	1er	5,51%	13,63
SHEC	VIVO ENERGY CI	3 383	5 190 855	1 575	1 600	1 690	1 534	7,30%	-43,67%	1 690	1 565	1 815	33	27-juil.-16	2eme	1,95%	24,26
TTLT	TOTAL CI	38	528 550	14 000	13 950	13 950	13 909	-0,36%	-28,46%	13 950	12 905	14 995	450	2-août-16	1er	3,23%	32,44
TTLS	TOTAL SN	43	646 200	15 000	15 000	15 100	15 028	0,67%	-29,41%	15 100	13 970	16 230	935	15-juil.-16	1er	6,19%	12,44
<b>TOTAL</b>		<b>4 318</b>	<b>9 422 080</b>														
<b>AUTRES SECTEURS</b>		<b>246,91 points</b>		<b>0,00%</b>													
STAC	SETAO CI	2	40 000	20 000	20 000	20 000	20 000		-42,86%	20 000	18 500	21 500			2eme	-	7,90
<b>TOTAL</b>		<b>2</b>	<b>40 000</b>														
<b>TOTAL - Marché des actions</b>		<b>287 804</b>	<b>1 644 721 871</b>														

MARCHE DES DROITS

Symbole	Titre	Séance de cotation		Cours Précédent	Cours du jour			Variation	Variation depuis l'origine	Cours Référence	Ecart maximum		Parité	Période de négociation	
		Volume	Valeur		Ouv.	Clôt.	Moy.				Bas	Haut		Début	Fin
<b>TOTAL-Marché des droits</b>															

Légende:

(\*) Paiement d'un dividende de 1045 FCFA le 30 juin 2016 et d'un dividende complémentaire de 1500 FCFA le 23 décembre. Le taux de rendement quotidien est obtenu en rapportant le cumul des deux dividendes de l'exercice 2015 au cours de clôture de FILITSAC à la séance de bourse du jour.

(\*\*) le capital de la société contient des actions de priorité convertibles au bout de 3 - 5 ans en actions ordinaires./ Dividende de l'exercice 2015.

Cours du jour: Ouv.: Ouverture Clôt.: Cloture Moy.: Moyen

Mentions: NC: Non Coté Ex-c: Ex-coupon Ex-d: Ex-droit SP: Suspendu Val-T: Valeur Théorique

PER = Cours / BNPA selon les données disponibles Rdt. Net: Rendement net (DNPA / Cours)

Comp.: 1 - Premier Compartiment 2 - Second Compartiment 3 - Compartiment de croissance

Ratio de liquidité = Titres échangés / Volume des ordres de vente

▲ : Progression de l'indice sectoriel ▼ : Recul de l'indice sectoriel ■ : Stabilité de l'indice sectoriel

## MARCHÉ DES OBLIGATIONS

jeudi 15 juin 2017

Symbole	Titre	Séance de cotation		Cours Précédent	Cours du jour			Variation	Cours Référence	Ecart maximum		Valeur nominale	Coupon couru	Type Amort	Coupon d'intérêt		
		Volume	Valeur		Ouv.	Clot.	Moy.			Bas	Haut				Période	Montant net	Eché.
<b>OBLIGATIONS REGIONALES</b>																	
BHB.O1	BHB 6.25% 2012-2017			10 000	NC	NC	NC		10 000	9 250	10 750	10 000	397,57	AC	A	587,5	11-oct
BIDC.O2	BIDC 6.75 % 2010-2017			10 000	NC	NC	NC		10 000	9 250	10 750	10 000	133,15	ACD	S	338,425	04 avr. / 04 oct.
BIDC.O3	BIDC-EBID 6.50% 2014-2021			10 000	NC	NC	NC		10 000	9 250	10 750	10 000	139,54	ACD	S	325,00	28 mars / 28 sep.
BOABF.O3	BOA BURKINA F. 6.25% 2012-2017			10 000	NC	NC	NC		10 000	9 250	10 750	10 000	397,57	AC	A	587,5	11-oct
BOAC.O2	BOA - CI 6.25% 2012-2017			10 000	NC	NC	NC		10 000	9 250	10 750	10 000	414,49	AC	A	612,5	11-oct
BOAD.O11	BOAD 5.95% 2012-2019			10 000	NC	NC	NC		10 000	9 250	10 750	10 000	164,64	ACD	A	595,00	06-mars
BOAD.O12	BOAD 5.95% 2014-2021			10 000	NC	NC	NC		10 000	9 250	10 750	10 000	278,75	ACD	A	595,00	26-déc
BOAN.O2	BOA NIGER 6.25% 2012-2017			9 250	NC	NC	NC		9 250	8 560	9 940	10 000	397,57	AC	A	587,5	11-oct
BOAS.O2	BOA SENEGAL 6.50% 2012-2017			10 000	NC	NC	NC		10 000	9 250	10 750	10 000	413,47	IF	A	611,00	11-oct
CRRH.O1	CRRH-UEMOA 6.10% 2012-2022			10 000	NC	NC	NC		10 000	9 250	10 750	10 000	205,58	AC	S	305,00	13 fev. / 13 août
CRRH.O2	CRRH-UEMOA 6.10% 2012-2024			10 000	NC	NC	NC		10 000	9 250	10 750	10 000	251,08	AC	S	305,00	17 janv. / 17 juil.
CRRH.O3	CRRH-UEMOA 6% 2013-2023			10 000	NC	NC	NC		10 000	9 250	10 750	10 000	81,97	AC	S	300,00	26 avr / 26 oct.
CRRH.O4	CRRH-UEMOA 6% 2014-2024			9 999	NC	NC	NC		9 999	9 250	10 745	10 000	275,27	AC	S	300,00	30 juin / 30 déc.
CRRH.O5	CRRH-UEMOA 5.85% 2015-2025			10 000	NC	NC	NC		10 000	9 250	10 750	10 000	259,64	AC	S	290,096	4 janv. / 4 juil.
EOM.O1	ETAT DU MALI 6.20% 2016-2023			10 000	NC	NC	NC		10 000	9 250	10 750	10 000	39,07	ACD	A	620,00	23-mai
EOS.O4	ETAT SENEGAL 6.70% 2012-2019			5 999	NC	NC	NC		5 999	5 550	6 445	6 000	201,55	ACD	A	402,00	14-déc
EOS.O5	ETAT SENEGAL 6.50% 2013-2023	19	190 000	10 000	10 000	10 000	10 000	0,00%	10 000	9 250	10 750	10 000	245,99	ACD	S	325,00	29 janv. / 29 juil.
EOS.O6	ETAT SENEGAL 6.50% 2014-2021			9 000	NC	NC	NC		9 000	8 325	9 675	9 000	33,56	ACD	S	325,00	27 mai. / 27 nov.
EOS.O7	ETAT SENEGAL 6.30% 2015-2025			10 000	NC	NC	NC		10 000	9 250	10 750	10 000	36,25	ACD	S	317,589	25 mai. / 25 nov.
ORGT.O1	ORAGROUP 6.75% 2013-2019			10 000	NC	NC	NC		10 000	9 250	10 750	10 000	20,29	ACD	S	337,5	04 juin. / 04 déc.
PADS.O2	PAD 7% 2010-2017			1 250	NC	NC	NC		1 250	1 160	1 340	1 250	36,50	ACD	S	37,9582	22 juin / 22 déc.
PALC.O1	PALMCI 7% 2009-2016			9 995	NC	NC	NC		9 995	9 250	10 740	10 000	317,63	ACD	S	342,06	28 juin / 28 déc.
SHAF.O3	SHELTER AFRIQUE 6.6% 2014-2021			8 000	NC	NC	NC		8 000	7 400	8 600	8 000	154,78	ACD	S	261,83	28 fev. / 28 août
SIFC.O1	SIFCA 6.90% 2013-2021			10 000	NC	NC	NC		10 000	9 250	10 750	10 000	576,16	ACD	A	676,2	08-août
TPBF.O3	TPBF 6,50% 2013-2020			9 900	NC	NC	NC		9 900	9 160	10 640	10 000	30,03	ACD	S	325,00	29 mai / 29 nov.
TPCI.O10	TPCI 7% 2010-2017			10 400	NC	NC	NC		10 400	9 620	11 180	10 000	492,88	AC	A	700,00	01-oct
TPCI.O13	TPCI 6.50% 2012-2017			10 000	NC	NC	NC		10 000	9 250	10 750	10 000	479,04	ACD	A	650,00	19-sept
TPCI.O15	TPCI 6.30% 2013-2018			10 000	NC	NC	NC		10 000	9 250	10 750	10 000	20,66	ACD	S	315,00	3 juin / 3 dec.
TPCI.O16	TPCI 6.55% 2014-2022	13	129 974	9 999	9 998	9 998	9 998	-0,01%	9 998	9 250	10 745	10 000	46,66	ACD	A	655,00	20-mai
TPCI.O17	TPCI 3% 2014-2024			10 000	NC	NC	NC		10 000	9 250	10 750	10 000	Ex-c	ACD	S	150,00	19 juin / 19 dec.
TPCI.O18	TPCI 5.85% 2014-2021			9 800	NC	NC	NC		9 800	9 065	10 535	10 000	Ex-c	ACD	S	292,5	19 juin / 19 dec.
TPCI.O19	TPCI 5.99% 2015-2025			10 000	NC	NC	NC		10 000	9 250	10 750	10 000	52,52	ACD	A	599,00	14-mai
TPCI.O20	TPCI 5.85% 2015-2022			10 000	NC	NC	NC		10 000	9 250	10 750	10 000	113,48	ACD	S	292,5	5 avril / 5 oct.
TPCI.O21	TPCI 6% 2016-2028			10 000	NC	NC	NC		10 000	9 250	10 750	10 000	111,78	ACD	A	600,00	08-avr
TPCI.O22	TPCI 5.90% 2016-2026			10 000	NC	NC	NC		10 000	9 250	10 750	10 000	Ex-c	ACD	A	590,00	15-juin
TPCI.O23	TPCI 5.90% 2016-2026			10 000	NC	NC	NC		10 000	9 250	10 750	10 000	339,45	ACD	A	590,00	17-nov
<b>TOTAL</b>		<b>32</b>	<b>319 974</b>														

**OBLIGATIONS INTERNATIONALES**

<b>TOTAL</b>																	

**SUKUK ET TITRES ASSIMILES**

Symbole	Titre	Séance de cotation		Cours Précédent	Cours du jour			Variation	Cours Référence	Ecart maximum		Valeur nominale	Marge de profit passée	Type Amort	Marge de profit		
		Volume	Valeur		Ouv.	Clot.	Moy.			Bas	Haut				Période	Montant net	Eché.
SUKCI.S1	SUKUK ETAT DE COTE D'IVOIRE 5,75% 2015-2020			10 000	NC	NC	NC		10 000	9 250	10 750	10 000	269,93	AC	S	290,694	28 juin/28 déc
SUKCI.S2	SUKUK ETAT DE COTE D'IVOIRE 5,75% 2016-2023			10 000	NC	NC	NC		10 000	9 250	10 750	10 000	159,72	ACD	S	293,889	7 sept/7 mars
SUKSN.S1	SUKUK ETAT DU SENEGAL 6,25% 2014-2018			10 000	NC	NC	NC		10 000	9 250	10 750	10 000	258,36	AC	S	315,972	18 juil/18 janv
SUKSN.S2	SUKUK ETAT DU SENEGAL 6% 2016-2026			10 000	NC	NC	NC		10 000	9 250	10 750	10 000	233,33	ACD	S	301,667	26 juil/26 janv
SUKTG.S1	SUKUK ETAT DU TOGO 6,5% 2016-2026			10 000	NC	NC	NC		10 000	9 250	10 750	10 000	0	ACD	S	0	17 août/17 fev
<b>TOTAL</b>																	

<b>TOTAL-Marché des obligations</b>	<b>32</b>	<b>319 974</b>															
-------------------------------------	-----------	----------------	--	--	--	--	--	--	--	--	--	--	--	--	--	--	--

**Légende:**

Cours du jour: Ouv.: Ouverture Clot.: Clôture Moy.: Moyen Mentions: NC: Non Coté Ex: Ex-coupon ou Ex-droit SP: Suspendu  
 Type Amort: Type d'amortissement IF: In Fine AC: Amortissement Constant AD: Amortissement Dégressif ACD: Amortissement Constant Différé  
 Période: Périodicité de paiement des coupons A: Annuelle S: Semestrielle T: Trimestrielle Eché.: Échéance de paiement des intérêts