

BRVM 10	203,77
Variation Jour	↓ -0,02 %
Variation annuelle	↓ -7,23 %

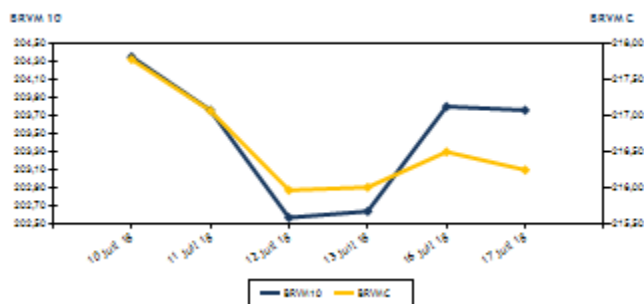
BRVM
BOURSE RÉGIONALE DES VALEURS MOBILIÈRES
Abidjan de Côte d'Ivoire

BULLETIN OFFICIEL DE LA COTE

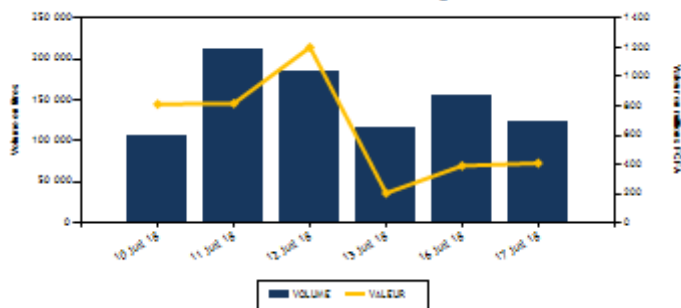
N° 135 **mardi 17 juillet 2018** Site : www.brvm.org

BRVM Composite	216,26
Variation Jour	↓ -0,12 %
Variation annuelle	↓ -11,03 %

Evolution des indices



Volumes et valeurs transigés



Actions	Niveau	Evol. Jour
Capitalisation boursière (FCFA)	6 082 344 541 610	-0,12 %
Volume échangé	124 104	-18,72 %
Valeur transigée (FCFA)	409 890 484	8,46 %
Nombre de titres transigés	40	2,56 %
Nombre de titres en hausse	15	-16,67 %
Nombre de titres en baisse	12	-20,00 %
Nombre de titres inchangés	13	116,67 %

Obligations	Niveau	Evol. Jour
Capitalisation boursière (FCFA)	3 226 477 740 247	0,00 %
Volume échangé	13	-99,10 %
Valeur transigée (FCFA)	130 000	-99,09 %
Nombre de titres transigés	1	-75,00 %
Nombre de titres en hausse	0	
Nombre de titres en baisse	0	-100,00 %
Nombre de titres inchangés	1	-50,00 %

PLUS FORTES HAUSSES

Titres	Cours	Evol. Jour	Evol. annuelle
SGB CI (SGBC)	12 495	5,00 %	8,18 %
SETAO CI (STAC)	300	3,45 %	66,67 %
UNIWAX CI (UNXC)	3 150	3,28 %	-26,23 %
SUCRIVOIRE (SCRC)	1 080	2,86 %	-5,26 %
CFAO MOTORS CI (CFAC)	650	2,36 %	64,56 %

PLUS FORTES BAISES

Titres	Cours	Evol. Jour	Evol. annuelle
VIVO ENERGY CI (SHEC)	1 050	-7,08 %	16,67 %
NEI-CEDA CI (NEIC)	200	-6,98 %	440,54 %
BOLLORE (SDSC)	3 500	-4,11 %	-29,86 %
BANK OF AFRICA SENEGAL (BOAS)	2 400	-4,00 %	-4,00 %
NSIA BANQUE COTE D'IVOIRE (NSBC)	8 105	-2,35 %	-16,10 %

INDICES SECTORIELS

Base = 100 au 14 juin 1999	Nombre de sociétés	Valeur	Evol. Jour	Evol. annuelle	Volume	Valeur	PER moyen
BRVM - INDUSTRIE	12	79,45	0,74 %	-22,86 %	16 607	14 479 550	19,18
BRVM - SERVICES PUBLICS	4	644,98	-0,43 %	-8,58 %	24 018	322 951 695	20,40
BRVM - FINANCES	14	79,19	0,34 %	-9,56 %	74 632	45 697 119	8,17
BRVM - TRANSPORT	2	845,93	-4,06 %	-29,66 %	155	542 750	14,50
BRVM - AGRICULTURE	5	157,06	0,29 %	-14,40 %	5 746	21 105 365	9,33
BRVM - DISTRIBUTION	7	313,67	0,24 %	-7,87 %	2 746	5 054 005	17,91
BRVM - AUTRES SECTEURS	1	370,16	3,45 %	66,66 %	200	60 000	4,60
BRVM - PETITES CAPITALISATIONS	-	-	-	-	-	-	-

Indicateurs	1er et 2è Comp.	BRVM PC
PER moyen du marché	13,51	
Taux de rendement moyen du marché	6,66	
Taux de rentabilité moyen du marché	7,55	
Nombre de sociétés cotées	45	
Nombre de lignes obligataires	42	
Volume moyen annuel par séance	7 728,00	
Valeur moyenne annuelle par séance	11 384 369,04	

Indicateurs	1er et 2è Comp.	BRVM PC
Ratio moyen de liquidité	10,35	
Ratio moyen de satisfaction	16,35	
Ratio moyen de tendance	157,92	
Ratio moyen de couverture	63,32	
Taux de rotation moyen du marché	0,01	
Prime de risque du marché	1,40	
Nombre de SGI participantes	26	

Définitions

Volume moyen annuel par séance

Valeur moyenne annuelle par séance = Volume annuel échangé / nombre de séances

Ratio moyen de liquidité = Valeur annuelle échangée / nombre de séances
= Moyenne des ratios de liquidité (Titres échangés / Volume des ordres de vente)

Ratio moyen de satisfaction = Moyenne des ratios de satisfaction (Titres échangés / Volume des ordres d'achat)

Ratio moyen de tendance = Moyenne des ratios de tendance (Volume des ordres d'achat / Volume des ordres de vente)
= Moyenne des ratios de couverture (Volume des ordres de vente / Volume des ordres d'achat)

Taux moyen de rotation = moyenne des taux de rotation des actions cotées (volume transigé/capi flottante)

PER moyen du marché = moyenne des PER des actions cotées ayant un PER positif

Taux de rendement moyen = moyenne des taux de rendement des actions cotées ayant distribué un dividende

Taux de rentabilité moyen = moyenne des taux de rentabilité des actions cotées

Prime de risque du marché = (1 / le PER moyen du marché) - le taux de référence actuel des emprunts d'Etat

Ratio moyen de couverture


BENIN
Commissariat Central des Valeurs Mobilières
10, Boulevard de l'Indépendance
BP 10890, Cotonou
Tél : +229 22 36 81 76
Fax : +229 22 36 81 77


BURKINA FASO
Commissariat Central des Valeurs Mobilières
Boulevard de l'Indépendance
BP 10890, Cotonou
Tél : +229 22 36 81 76
Fax : +229 22 36 81 77


CÔTE D'IVOIRE
Bourse Régionale des Valeurs Mobilières
18, Rue Joseph ANOMA
BP 10890, Cotonou
Tél : +229 22 36 81 76
Fax : +229 22 36 81 77


GHANA
Commissariat Central des Valeurs Mobilières
18, Rue Joseph ANOMA
BP 10890, Cotonou
Tél : +229 22 36 81 76
Fax : +229 22 36 81 77


MALI
Commissariat Central des Valeurs Mobilières
18, Rue Joseph ANOMA
BP 10890, Cotonou
Tél : +229 22 36 81 76
Fax : +229 22 36 81 77


NIGER
Commissariat Central des Valeurs Mobilières
18, Rue Joseph ANOMA
BP 10890, Cotonou
Tél : +229 22 36 81 76
Fax : +229 22 36 81 77


SENEGAL
18, Rue Joseph ANOMA
BP 10890, Cotonou
Tél : +229 22 36 81 76
Fax : +229 22 36 81 77



TOGO
Commissariat Central des Valeurs Mobilières
18, Rue Joseph ANOMA
BP 10890, Cotonou
Tél : +229 22 36 81 76
Fax : +229 22 36 81 77

BRVM - BOURSE REGIONALE DES VALEURS MOBILIERES

BRVM - Société Anonyme au capital de 3.062.040.000 CFA - RC : CI - ABJ - 1997 - B - 208435 - CC : 9819725 - E
Siège Social : Abidjan - CÔTE D'IVOIRE - Adresse : 18, Rue Joseph ANOMA (Rue des Banques) - Abidjan
Tél : +225 20 32 66 85 / 86, Fax : +225 20 32 66 84, Mail : brvm@brvm.org, Site Web : www.brvm.org

MARCHE DES ACTIONS

Symbole	Titre	Cours Précédent	Cours du jour		Variation jour	Séance de cotation		Cours Référence	Variation de l'année précédente	Dernier dividende payé		Rdt. Net	PER
			Ouv.	Clôt.		Volume	Valeur			Montant net	Date		

SECTEUR - INDUSTRIE **79,45** **points**  **0,74 %**

CABC	SICABLE CI	1 530	1 530	1 525	-0,33 %	51	77 075	1 525	38,01 %	100,00	31-mai-18	6,56 %	9,21
FTSC	FILTISAC CI	3 690	3 690	3 690	0,00 %	160	564 180	3 690	-25,08 %	561,25	9-janv.-18	15,21 %	20,88
NEIC	NEI-CEDA CI	215	230	200	-6,98 %	15 245	3 267 880	200	440,54 %	9,00	28-juin-01		5,05
NTLC	NESTLE CI	2 350	2 350	2 350	0,00 %	35	82 250	2 350	23,68 %	31,50	12-août-11		
SEMC	CROWN SIEM CI	12 300	12 295	12 500	1,63 %	270	3 361 055	12 500	-9,91 %	676,80	29-sept.-17	5,41 %	52,63
SIVC	AIR LIQUIDE CI	485	485	480	-1,03 %	274	132 950	480	20,00 %	63,00	29-sept.-17	13,13 %	
SLBC	SOLIBRA CI	65 000	65 000	65 000	0,00 %	10	650 000	65 000	-48,00 %	2 322,00	14-juin-18	3,57 %	25,17
SMBC	SMB CI	19 000	19 000	19 250	1,32 %	218	4 146 500	19 250	152,62 %	450,00	18-juil.-12		5,00
STBC	SITAB CI	44 995	NC	NC	0,00 %			44 995	-37,51 %	4 124,00	19-juin-17	9,17 %	
TTRC	TRITURAF CI-Ste en Liquidation	490	SP	SP	0,00 %			490	0,00 %	1 440,00	19-juil.-02		
UNLC	UNILEVER CI	13 200	14 190	13 500	2,27 %	102	1 445 310	13 500	58,82 %	1 233,00	9-juil.-12		
UNXC	UNIWAX CI	3 050	3 150	3 150	3,28 %	242	752 350	3 150	-26,23 %	173,70	13-juil.-18	5,51 %	16,28
TOTAL						16 607	14 479 550						19,18

SECTEUR - SERVICES PUBLICS **644,98** **points**  **-0,43 %**

CIEC	CIE CI	(d) 1 700	1 750	1 700	0,00 %	365	628 075	1 670	-19,05 %	31,95	20-juil.-18	1,88 %	47,91
------	--------	-----------	-------	-------	--------	-----	---------	-------	----------	-------	-------------	--------	-------

mardi 17 juillet 2018

ONTBF	ONATEL BF	7 995	7 995	7 970	-0,31 %	13 964	110 547 665	7 970	-16,63 %	727,91	6-juin-18	9,13 %	9,58
SDCC	SODE CI	4 000	4 000	4 000	0,00 %	60	240 000	4 000	-32,32 %	270,00	28-sept.-17	6,75 %	13,22
SNTS	SONATEL SN	22 100	22 005	21 995	-0,48 %	9 629	211 535 955	21 995	-6,40 %	1 500,00	23-mai-18	6,82 %	10,88
TOTAL						24 018	322 951 695						20,40

SECTEUR - FINANCES


79,19 points  0,34 %

BICC	BICI CI	6 100	6 100	6 100	0,00 %	101	612 500	6 100	-28,15 %	213,56	2-juil.-18	3,50 %	10,95
BOAB	BANK OF AFRICA BN	4 900	5 000	4 895	-0,10 %	409	2 015 710	4 895	-34,30 %	407,00	15-mai-18	8,31 %	6,66
BOABF	BANK OF AFRICA BF	4 890	4 895	4 895	0,10 %	393	1 917 820	4 895	-31,54 %	358,00	7-mai-18	7,31 %	7,15
BOAC	BANK OF AFRICA CI	4 100	4 150	4 100	0,00 %	142	582 700	4 100	-16,33 %	295,00	6-juin-18	7,20 %	7,56
BOAM	BANK OF AFRICA ML	3 150	3 100	3 150	0,00 %	253	786 060	3 150	-39,42 %	290,00	31-mai-18	9,21 %	6,47
BOAN	BANK OF AFRICA NG	4 600	4 600	4 700	2,17 %	1 257	5 780 790	4 700	-5,05 %	379,00	31-mai-18	8,06 %	8,39
BOAS	BANK OF AFRICA SENEGAL	2 500	2 450	2 400	-4,00 %	463	1 120 200	2 400	-4,00 %	160,00	2-mai-18	6,67 %	5,70
CBIBF	CORIS BANK INTERNATIONAL	8 600	8 590	8 400	-2,33 %	815	6 788 165	8 400	-16,00 %	336,00	5-juil.-18	4,00 %	13,73
ECOC	ECOBANK COTE D'IVOIRE	23 505	23 600	23 600	0,40 %	325	7 696 660	23 600	-20,49 %	1 844,00	22-juin-18	7,81 %	9,79
ETIT	ECOBANK TRANS. INCORP. TG	22	22	22	0,00 %	67 422	1 493 344	22	29,41 %	1,21	28-avr.-17	5,49 %	3,13
NSBC	NSIA BANQUE COTE D'IVOIRE	8 300	8 250	8 105	-2,35 %	464	3 840 560	8 105	-16,10 %	466,10	25-juin-18	5,75 %	9,61
SAFC	SAFCA CI	6 050	NC	NC	0,00 %			6 050	-44,50 %	576,00	29-juil.-11		
SGBC	SGB CI	11 900	11 900	12 495	5,00 %	508	6 204 975	12 495	8,18 %	585,00	17-juil.-18	4,68 %	9,81

mardi 17 juillet 2018

SIBC	SOCIETE IVOIRIENNE DE BANQUE	3 300	3 300	3 300	0,00 %	2 080	6 857 635	3 300	-2,94 %	189,00	8-juin-18	5,73 %	7,32
------	------------------------------	-------	-------	-------	--------	-------	-----------	-------	---------	--------	-----------	--------	------

TOTAL						74 632	45 697 119						8,17
-------	--	--	--	--	--	--------	------------	--	--	--	--	--	------

SECTEUR - TRANSPORT **845,93** points  **-4,06 %**


SDSC	BOLLORE	3 650	3 500	3 500	-4,11 %	155	542 750	3 500	-29,86 %	182,00	30-mai-18	5,20 %	14,50
------	---------	-------	-------	-------	---------	-----	---------	-------	----------	--------	-----------	--------	-------

SVOC	MOVIS CI	2 900	NC	NC	0,00 %			2 900	-9,52 %	270,00	5-juil.-99		
------	----------	-------	----	----	--------	--	--	-------	---------	--------	------------	--	--

TOTAL						155	542 750						14,50
-------	--	--	--	--	--	-----	---------	--	--	--	--	--	-------

MARCHE DES ACTIONS

Symbole	Titre	Cours Précédent	Cours du jour		Variation jour	Séance de cotation		Cours Référence	Variation de l'année précédente	Dernier dividende payé		Rdt. Net	PER
			Ouv.	Clôt.		Volume	Valeur			Montant net	Date		

SECTEUR - AGRICULTURE **157,06** points  **0,29 %**

PALC	PALM CI	3 300	3 300	3 300	0,00 %	165	544 500	3 300	-40,00 %	120,30	29-sept.-17	3,65 %	5,86
SCRC	SUCRIVOIRE	1 050	1 055	1 080	2,86 %	231	246 700	1 080	-5,26 %	137,25	29-sept.-17	12,71 %	6,73
SICC	SICOR CI	3 310	NC	NC	0,00 %			3 310	-16,20 %	1 919,00	25-sept.-00		19,75
SOGC	SOGB CI	3 795	3 795	3 800	0,13 %	5 325	20 232 915	3 800	-9,52 %	320,40	31-juil.-17	8,43 %	7,87
SPHC	SAPH CI	3 250	3 250	3 250	0,00 %	25	81 250	3 250	5,01 %	116,20	13-juin-14		6,46
TOTAL						5 746	21 105 365						9,33

SECTEUR - DISTRIBUTION **313,67** points  **0,24 %**

ABJC	SERVAIR ABIDJAN CI	1 650	1 650	1 650	0,00 %	225	371 250	1 650	-17,50 %	98,97	20-juin-18	6,00 %	18,14
BNBC	BERNABE CI	2 405	2 405	2 400	-0,21 %	638	1 531 225	2 400	-22,58 %	162,60	11-juil.-17	6,78 %	7,49
CFAC	CFAO MOTORS CI	635	650	650	2,36 %	78	51 735	650	64,56 %	20,32	24-juil.-17	3,13 %	28,99
PRSC	TRACTAFRIC MOTORS CI	137 000	140 000	140 000	2,19 %	1	140 000	140 000	-51,49 %	13 500,00	25-sept.-17	9,64 %	32,81
SHEC	VIVO ENERGY CI	1 130	1 100	1 050	-7,08 %	581	644 880	1 050	16,67 %	33,30	27-juil.-17	3,17 %	13,22
TTLIC	TOTAL CI	1 950	1 925	1 980	1,54 %	1 028	2 000 365	1 980	-28,78 %	97,00	30-juin-17	4,90 %	11,96
TTLS	TOTAL SN	1 600	1 630	1 630	1,88 %	195	314 550	1 630	-14,21 %	45,00	25-juil.-17	2,76 %	12,78
TOTAL						7 746	5 054 005						17,91

AUTRES SECTEURS

370,16 points  3,45 %

STAC	SETAO CI	290	300	300	3,45 %	200	60 000	300	66,67 %	4,60
TOTAL						200	60 000			4,60
TOTAL - Marché des actions						124 104	409 890 484			

MARCHE DES DROITS

Symbole	Titre	Cours Précédent	Cours du jour		Variation jour	Séance de cotation		Cours Référence	Variation depuis l'origine	Parité	Periode de négociation	
			Ouv.	Clôt.		Volume	Valeur				Début	fin

TOTAL

TOTAL - Marché des droits

TROISIEME COMPARTIMENT - BRVM PETITES CAPITALISATIONS

Symbole	Titre	Cours Précédent	Cours du jour		Variation jour	Séance de cotation		Cours Référence	Variation depuis l'origine
			Ouv.	Clôt.		Volume	Valeur		

TOTAL

TOTAL - 3ème Compartiment - BRVM PC

Légende:
 (d) Ex-dividende
 Cours du jour: Ouv.: Ouverture Clôt.: Clôture Moy.: Moyen
 Mentions: NC: Non Coté Ex-c: Ex-coupon Ex-d: Ex-droit SP: Suspendu Val-T: Valeur Théorique
 PER = Cours / BNPA selon les données disponibles Rdt. Net: Rendement net (DNPA / Cours)
 Comp.: 1 - Premier Compartiment 2 - Second Compartiment 3 - Compartiment de croissance
 Ratio de liquidité = Titres échangés / Volume des ordres de vente
 : Progression de l'indice sectoriel : Stabilité de l'indice sectoriel : Recul de l'indice sectorie

MARCHE DES OBLIGATIONS

Symbole	Titre	Valeur nominale	Cours Précédent	Cours du jour	Cours Référence	Séance de cotation Volume	Valeur	Coupon couru	Période	Coupon d'intérêt Montant net	Eché.	Type Amort
OBLIGATIONS D'ETAT												
EOM.O1	ETAT DU MALI 6.20% 2016-2023	8 333	8 333	NC	8 333			77,85	A	516,65	23-mai-19	ACD
EOM.O2	Etat du Mali 6.50% 2017-2024	10 000	10 000	NC	10 000			156,71	A	650,00	20-avr.-19	AC
EOS.O4	ETAT SENEGAL 6.70% 2012-2019	4 000	4 000	NC	4 000			157,86	A	268,00	14-déc.-18	ACD
EOS.O5	ETAT SENEGAL 6.50% 2013-2023	10 000	10 000	NC	10 000			303,45	S	325,00	29-juil.-18	ACD
EOS.O6	ETAT SENEGAL 6.50% 2014-2021	7 000	6 999	NC	6 999.30			63,06	S	227,50	27-nov.-18	ACD
EOS.O7	ETAT SENEGAL 6.30% 2015-2025	10 000	10 000	NC	10 000			91,48	S	317,59	25-nov.-18	ACD
TPBF.O3	TPBF 6,50% 2013-2020	10 000	10 000	NC	10 000			86,55	S	325,00	29-nov.-18	ACD
TPBF.O4	TPBF 6.50% 2017-2027	10 000	9 950	NC	9 950			297,40	S	322,33	31-juil.-18	ACD
TPBF.O5	TPBF 6,50% 2017-2024	10 000	10 000	NC	10 000			31,97	S	325,00	29-déc.-18	ACD
TPBJ.O1	TPBJ 6.50% 2017-2027	10 000	9 999	NC	9 999			179,86	A	650,00	7-avr.-19	ACD
TPCI.O15	TPCI 6.30% 2013-2018	10 000	10 000	NC	10 000			75,74	S	315,00	3-déc.-18	ACD
TPCI.O16	TPCI 6.55% 2014-2022	10 000	10 000	NC	10 000			104,08	A	655,00	20-mai-19	ACD
TPCI.O17	TPCI 3% 2014-2024	10 000	10 000	NC	10 000			22,95	S	150,00	19-déc.-18	ACD
TPCI.O18	TPCI 5.85% 2014-2021	10 000	10 000	NC	10 000			44,75	S	292,50	19-déc.-18	ACD
TPCI.O19	TPCI 5.99% 2015-2025	10 000	10 000	NC	10 000			105,03	A	599,00	14-mai-19	ACD
TPCI.O20	TPCI 5.85% 2015-2022	10 000	10 000	NC	10 000			164,63	S	292,50	5-oct.-18	ACD
TPCI.O21	TPCI 6% 2016-2028	10 000	9 920	NC	9 920			164,38	A	600,00	8-avr.-19	ACD
TPCI.O22	TPCI 5.90% 2016-2026	10 000	10 000	NC	10 000			51,73	A	590,00	15-juin-19	ACD
TPCI.O23	TPCI 5.90% 2016-2026	10 000	10 000	NC	10 000			391,18	A	590,00	17-nov.-18	ACD
TPCI.O24	TPCI 6.25% 2017-2029	10 000	10 000	NC	10 000			184,43	S	312,50	30-sept.-18	ACD
TPCI.O25	TPCI 5,95% 2017-2024 A	10 000	9 800	NC	9 800			136,56	S	297,50	24-oct.-18	ACD
TPCI.O26	TPCI 5,95% 2017-2024 B	10 000	10 000	NC	10 000			109,95	S	297,50	10-nov.-18	ACD
TPTG.O1	TPTG 6,90% 2018-2023	10 000	10 000	NC	10 000			327,85	S	345,00	26-juil.-18	AC
TOTAL						0	0					
OBLIGATIONS REGIONALES												
BIDC.O3	BIDC-EBID 6.50% 2014-2021	10 000	10 000	10 000	10 000	13	130 000	196,06	S	325,00	28-sept.-18	ACD
BIDC.O4	BIDC-EBID 6.10%2017-2027	10 000	10 000	NC	10 000			51,81	A	610,00	16-juin-19	ACD
BOAD.O11	BOAD 5.95% 2012-2019	10 000	10 000	NC	10 000			216,81	A	595,00	6-mars-19	ACD
BOAD.O12	BOAD 5.95% 2014-2021	10 000	10 000	NC	10 000			330,92	A	595,00	26-déc.-18	ACD
CRRH.O1	CRRH-UEMOA 6.10% 2012-2022	10 000	10 000	NC	10 000			259,50	S	305,00	13-août-18	AC
CRRH.O2	CRRH-UEMOA 6.10% 2012-2024 (*)	10 000	10 000	NC	10 000			305,00	S	305,00	17-juil.-18	AC
CRRH.O3	CRRH-UEMOA 6% 2013-2023	10 000	10 000	NC	10 000			134,43	S	300,00	26-oct.-18	AC
CRRH.O4	CRRH-UEMOA 6% 2014-2024	10 000	9 950	NC	9 950			27,87	S	300,00	30-déc.-18	AC
CRRH.O5	CRRH-UEMOA 5.85% 2015-2025	10 000	10 000	NC	10 000			20,84	S	294,90	4-janv.-19	AC
CRRH.O6	CRRH-UEMOA 5.85% 2016-2026	10 000	10 000	NC	10 000			22,26	S	292,50	3-janv.-19	ACD
CRRH.O7	CRRH-UEMOA 5.95% 2017-2029	9 583	9 583	NC	9 583			94,52	S	285,10	17-nov.-18	AC
SHAF.O3	SHELTER AFRIQUE 6.6% 2014-2021	6 000	6 000	NC	6 000			150,81	S	196,37	28-août-18	ACD
TOTAL						13	130 000					

OBLIGATIONS PRIVEES

ORGT.O1	ORAGROUP 6.75% 2013-2019	10 000	10 000	NC	10 000	79,30	S	337,50	4-déc.-18	ACD
SIFC.O1	SIFCA 6.90% 2013-2021	10 000	10 000	NC	10 000	635,44	A	676,20	8-août-18	ACD

TOTAL		0	0							
--------------	--	---	---	--	--	--	--	--	--	--

SUKUK ET TITRES ASSIMILES

SUKCI.S1	SUKUK CI 5.75% 2015-2020	10 000	10 000	NC	10 000	30,35	S	292,29	28-déc.-18	AC
SUKCI.S2	SUKUK CI 5.75% 2016-2023	10 000	10 000	NC	10 000	210,83	S	293,89	7-sept.-18	ACD
SUKSN.S1	SUKUK SN 6.25% 2014-2018 (*)		10 000	SP	10 000	314,23	S	315,97	18-juil.-18	AC
SUKSN.S2	SUKUK SN 6% 2016-2026	10 000	9 950	NC	9 950	286,67	S	301,67	26-juil.-18	ACD
SUKTG.S1	SUKUK TG 6.5% 2016-2026	10 000	10 000	NC	10 000		S		17-août-18	ACD

TOTAL		0	0							
--------------	--	---	---	--	--	--	--	--	--	--

TOTAL - Marché des obligations		13	130 000							
---------------------------------------	--	----	---------	--	--	--	--	--	--	--

Légende :
 (*) Ex-Coupon couru
 Cours du jour: Ouv.: Ouverture Clôt.: Clôture Moy.: Moyen
 Type Amort: Type d'Amortissement IF: In Fine AC: Amortissement Constant AD: Amortissement Dégressif ACD: Amortissement Constant Différé
 Période: Périodicité de paiement des coupons A: Annuelle S: Semestrielle T: Trimestrielle
 Eché.: Échéance de paiement des intérêts
 Mentions: NC: Non Coté Ex-c: Ex-coupon ou Ex-droit SP: Suspendu

INFORMATIONS

OPERATIONS EN COURS

Emetteur	Opération
SITAB	Fractionnement des actions à raison de vingt (20) actions nouvelles pour une (1) action ancienne le 27/07/2018

AVIS

Entité	N°	Nature	Objet
BRVM	118-2018	Païement Intérêts et remboursement	Païement des intérêts annuels et remboursement partiel du capital - SIFCA 6,90% 2013-2021
BRVM	119-2018	Païement des profits semestriels	Païement des profits semestriels - SUKUK ETAT DU SÉNÉGAL 6% 2016-2026

COMMUNIQUES

Emetteur	N°	Nature	Objet
----------	----	--------	-------

QUANTITES RESIDUELLES

MARCHE DES ACTIONS

Symbole	Titre	Quantité résiduelle à l'achat	Cours Achat / Vente		Quantité résiduelle à la vente	Cours de Référence
ABJC	SERVAIR ABIDJAN CI	150	1,600	/ 1,650	1 455	1 650
BICC	BICI CI	20	6,055	/ 6,100	9	6 100
BNBC	BERNABE CI	65	2,300	/ 2,400	12	2 400
BOAB	BANK OF AFRICA BN	460	4,800	/ 4,875	172	4 895
BOABF	BANK OF AFRICA BF	3 971	4,850	/ 4,895	370	4 895
BOAC	BANK OF AFRICA CI	1 346	4,100	/ 4,155	59	4 100
BOAM	BANK OF AFRICA ML	1 774	3,100	/ 3,150	3 958	3 150
BOAN	BANK OF AFRICA NG	22	4,500	/ 4,700	2 428	4 700
BOAS	BANK OF AFRICA SENEGAL	1 211	2,350	/ 2,400	297	2 400
CABC	SICABLE CI	100	1,450	/ 1,525	199	1 525
CBIBF	CORIS BANK INTERNATIONAL	100	8,205	/ 8,400	1 998	8 400
CFAC	CFAO MOTORS CI	623	650	/ 675	767	650
CIEC	CIE CI	381	1,700	/ 1,750	60	1 700
ECOC	ECOBANK COTE D'IVOIRE	74	23,600	/ 23,800	127	23 600
ETIT	ECOBANK TRANS. INCORP. TG	519 295	21	/ 22	1 133	22
FTSC	FILTISAC CI	82	3,500	/ 3,690	676	3 690
NEIC	NEI-CEDA CI			/ 230	50	200
NSBC	NSIA BANQUE COTE D'IVOIRE	2	8,105	/ 8,200	3	8 105
N TLC	NESTLE CI			/ 2,350	143	2 350
ONTBF	ONATEL BF	192	7,950	/ 7,970	19 093	7 970
PALC	PALM CI	50	3,250	/ 3,300	770	3 300
PRSC	TRACTAFRIC MOTORS CI	1	138,000	/ 140,000	4	140 000
SAFC	SAFCA CI			/ 5,800	15	6 050
SCRC	SUCRIVOIRE	41	1,080	/ 1,100	467	1 080
SDCC	SODE CI	37	3,900	/ 4,000	2	4 000
SDSC	BOLLORE	5	3,450	/ 3,500	2 565	3 500
SEMC	CROWN SIEM CI	233	12,500	/ 12,700	68	12 500
SGBC	SGB CI	29	12,000	/ 12,495	10	12 495
SHEC	VIVO ENERGY CI	280	1,050	/ 1,100	165	1 050
SIBC	SOCIETE IVOIRIENNE DE BANQUE	109	3,200	/ 3,300	29	3 300
SICC	SICOR CI	8	3,310	/ 3,550	2	3 310
SIVC	AIR LIQUIDE CI	65	480	/ 490	607	480
SLBC	SOLIBRA CI	1	64,100	/ 65,000	3	65 000
SMBC	SMB CI	40	18,500	/ 19,250	16	19 250
SNTS	SONATEL SN	5	21,800	/ 21,995	50	21 995
SOGC	SGB CI	6 000	3,710	/ 3,800	7 849	3 800
SPHC	SAPH CI			/ 3,200	40	3 250
STAC	SETAO CI	82	Marché	/		300
STBC	SITAB CI			/	2	44 995
SVOC	MOVIS CI	398	2,900	/ 3,115	153	2 900
T TLC	TOTAL CI	462	1,925	/ 1,980	52	1 980
T TLS	TOTAL SN	517	1,560	/ 1,630	115	1 630
T TRC	TRITURAF CI-Ste en Liquidation			/		490

mardi 17 juillet 2018

UNLC	UNILEVER CI	18	13,500	/			13 500
UNXC	UNIWAX CI	2	3,055	/	3,150	188	3 150

QUANTITES RESIDUELLES

MARCHE DES DROITS

Symbole	Titre	Quantité résiduelle à l'achat	Cours Achat / Vente	Quantité résiduelle à la vente	Cours de Référence
---------	-------	-------------------------------	---------------------	--------------------------------	--------------------

TROISIEME COMPARTIMENT - BRVM PETITES CAPITALISATIONS

Symbole	Titre	Quantité résiduelle à l'achat	Cours Achat / Vente	Quantité résiduelle à la vente	Cours de Référence
---------	-------	-------------------------------	---------------------	--------------------------------	--------------------

QUANTITES RESIDUELLES
MARCHE DES OBLIGATIONS

Symbole	Titre	Quantité résiduelle à l'achat	Cours Achat / Vente	Quantité résiduelle à la vente	Cours de Référence
ORGT.O1	ORAGROUP 6.75% 2013-2019		/		10 000
SIFC.O1	SIFCA 6.90% 2013-2021		/ Marché	134	10 000
EOM.O1	ETAT DU MALI 6.20% 2016-2023		/		8 333
EOM.O2	Etat du Mali 6.50% 2017-2024		/		10 000
EOS.O4	ETAT SENEGAL 6.70% 2012-2019		/		4 000
EOS.O5	ETAT SENEGAL 6.50% 2013-2023		/		10 000
EOS.O6	ETAT SENEGAL 6.50% 2014-2021		/ Marché	20	6 999
EOS.O7	ETAT SENEGAL 6.30% 2015-2025	10 000	10,000 /		10 000
TPCI.O23	TPCI 5.90% 2016-2026		/		10 000
TPCI.O24	TPCI 6.25% 2017-2029		/		10 000
TPCI.O25	TPCI 5,95% 2017-2024 A		/ 9,800	47 265	9 800
TPCI.O26	TPCI 5,95% 2017-2024 B		/		10 000
TPTG.O1	TPTG 6,90% 2018-2023		/		10 000
TPCI.O17	TPCI 3% 2014-2024		/		10 000
TPCI.O18	TPCI 5.85% 2014-2021		/		10 000
TPCI.O19	TPCI 5.99% 2015-2025		/ 10,000	26 540	10 000
TPCI.O20	TPCI 5.85% 2015-2022		/		10 000
TPCI.O21	TPCI 6% 2016-2028		/		9 920
TPCI.O22	TPCI 5.90% 2016-2026		/ 10,000	49 990	10 000
TPBF.O3	TPBF 6,50% 2013-2020		/		10 000
TPBF.O4	TPBF 6.50% 2017-2027		/ Marché	22	9 950
TPBF.O5	TPBF 6,50% 2017-2024		/		10 000
TPBJ.O1	TPBJ 6.50% 2017-2027		/		9 999
TPCI.O15	TPCI 6.30% 2013-2018		/		10 000
TPCI.O16	TPCI 6.55% 2014-2022		/		10 000
BIDC.O3	BIDC-EBID 6.50% 2014-2021		/		10 000
BIDC.O4	BIDC-EBID 6.10%2017-2027		/ 9,900	21 657	10 000
BOAD.O11	BOAD 5.95% 2012-2019		/ 10,000	1 500	10 000
BOAD.O12	BOAD 5.95% 2014-2021		/ 10,000	3 000	10 000
CRRH.O1	CRRH-UEMOA 6.10% 2012-2022		/		10 000
CRRH.O2	CRRH-UEMOA 6.10% 2012-2024		/		10 000
CRRH.O3	CRRH-UEMOA 6% 2013-2023		/		10 000
CRRH.O4	CRRH-UEMOA 6% 2014-2024		/		9 950
CRRH.O5	CRRH-UEMOA 5.85% 2015-2025		/		10 000
CRRH.O6	CRRH-UEMOA 5.85% 2016-2026		/		10 000
CRRH.O7	CRRH-UEMOA 5.95% 2017-2029		/		9 583
SHAF.O3	SHELTER AFRIQUE 6.6% 2014-2021		/ 6,000	112	6 000

SUKUK ET TITRES ASSIMILES

Symbole	Titre	Quantité résiduelle à l'achat	Cours Achat / Vente	Quantité résiduelle à la vente	Cours de Référence
SUKCI.S1	SUKUK CI 5.75% 2015-2020		/ 10,000	74	10 000
SUKCI.S2	SUKUK CI 5.75% 2016-2023		/		10 000
SUKSN.S1	SUKUK SN 6.25% 2014-2018		/		10 000
SUKSN.S2	SUKUK SN 6% 2016-2026		/		9 950
SUKTG.S1	SUKUK TG 6.5% 2016-2026		/		10 000

CALENDRIER DES ASSEMBLEES GENERALES

ANNEE : 2018

Société	Nature	Date	Heure	Lieu
MOVIS CI	Extraordinaire	26/07/2018	11:00:00	Amphithéâtre de l'immeuble CRRAE-UEMOA Sise au Plateau, Immeuble Versus Bank
MOVIS CI	Ordinaire	26/07/2018	09:30:00	Amphithéâtre de l'immeuble CRRAE-UEMOA Sise au Plateau, Immeuble Versus Bank
SMB	Mixte	05/07/2018	09:30:00	Amphithéâtre de la CGECI (La Maison de l'Entreprise) sis à Abidjan-plateau, à l'angle du boulevard de la République et l'Avenue Lamblin
TRACTAFRIC CI	Mixte	29/06/2018	17:00:00	Siège de TRACTAFRIC MOTORS Zone 3, Km 4, boulevard de Marseille, dans le hall HYUNDAI
SODECI	Ordinaire	27/06/2018	15:30:00	Espace Events sis à Abidjan, Cocody 2 Plateaux, Boulevard Latrille (initialement prévue le 20/06/2018 est reportée au 27/06/2018)
UNILEVER CI	Mixte	27/06/2018	09:30:00	Amphithéâtre de l'immeuble CRRAE-UEMOA Sise au Plateau, Immeuble Versus Bank
AIR LIQUIDE CI	Ordinaire	26/06/2018	10:00:00	Salle de Conférence de la CRRAE-UEMOA
BERNABE CI	Ordinaire	25/06/2018	11:00:00	Maison de l'Entreprise (CGECI), Abidjan-Plateau
NESTLE CI	Ordinaire	25/06/2018	10:00:00	LATRILLE EVENTS
SETAO CI	Ordinaire	22/06/2018	10:00:00	Hôtel TIAMA (Salle EBENE) - Abidjan
SAFCA CI	Ordinaire	22/06/2018	10:00:00	Siège de la société, 1, Rue des Carrossiers, Zone 3 C (Face SOCOCE TreichVille)
SITAB	Mixte	21/06/2018	10:30:00	Salle JEWELS de la Maison de l'Entreprise C.G.E.C.I au plateau
SICOR	Ordinaire	21/06/2018	09:30:00	Palm Club Hôtel Abidjan, Cocody, angle Boulevard Latrille - Route du Lycée technique
NEI-CEDA CI	Ordinaire	21/06/2018	10:00:00	Hôtel AZALAI, Boulevard VGE à ABIDJAN
CROWN SIEM CI	Mixte	20/06/2018	09:00:00	Siège de la CGECI, sis à la Maison de l'Entreprise, au Plateau, à l'Angle du Boulevard de la République et de l'Avenue Lamblin
CIE CI	Ordinaire	20/06/2018	10:00:00	Sofitel Abidjan Hôtel Ivoire
TOTAL	Ordinaire	20/06/2018	10:00:00	Salle de conférence de l'hôtel Radisson Blu à Abidjan
TOTAL SENEGAL S.A.	Ordinaire	18/06/2018	15:00:00	Hôtel Terrou-Bi, Corniche Ouest, Boulevard Martin Luther King à Dakar
SGB CI	Mixte	13/06/2018	09:00:00	Amphithéâtre de la CGECI, Plateau Angle du Boulevard de la République et de l'Avenue Lamblin
FILTISAC CI	Ordinaire	08/06/2018	10:00:00	Immeuble CRRAE - UMOA ABIDJAN-Plateau (RCI) - Debut des inscriptions à 9h00
BICI CI	Ordinaire	07/06/2018	11:00:00	CGECI Abidjan
UNIWAX CI	Ordinaire	07/06/2018	10:00:00	Espace Latrille Events, sis à Abidjan, II Plateaux (Carrefour Duncan)
CFAO MOTORS CI	Ordinaire	05/06/2018	10:00:00	Siège social de CFAO MOTORS CI sis à Abidjan, 117, Boulevard de Marseille
SOGB	Ordinaire	05/06/2018	11:00:00	Salle de conférence de l'immeuble CRRAE-UMOA, Abidjan Plateau
NSBC	Ordinaire	30/05/2018	10:00:00	Espace Latrille Event sis à Abidjan-Cocody, Deux Plateaux, Boulevard Latrille, à proximité du Carrefour Duncan
ECOBANK CI	Ordinaire	29/05/2018	10:30:00	Espace Latrille Event sis à Abidjan-Cocody, Deux Plateaux, Boulevard Latrille
ONATEL BF	Mixte	17/05/2018	10:00:00	Royal Beach Hôtel, OUAGADOUGOU - BURKINA FASO
SUCRIVOIRE	Ordinaire	17/05/2018	09:30:00	Auditorium de la CRRAE-UMOA sise à Abidjan-Plateau (Rue Botreau Roussel)
BANK OF AFRICA CI	Mixte	14/05/2018	10:00:00	Locaux du siège social, Angle Avenue Terrasson de Fougères et Rue Gourgas
PALM CI	Ordinaire	09/05/2018	09:30:00	Salle de Conférence de la CRRAE-UEMOA, sise à Abidjan-Plateau
BOLLORE TRANSPORT & LOGISTICS	Ordinaire	09/05/2018	10:00:00	Salle de conférence de l'immeuble CRRAE-UEMOA, sise au Plateau, Avenue Delafosse prolongée, face à l'hôtel PULLMAN à Abidjan

BANK OF AFRICA ML	Mixte	05/05/2018	09:30:00	Grand-Hôtel
SAPH CI	Ordinaire	03/05/2018	09:30:00	Salle de conférence de CRRAE-UMOA (Versus Bank au Plateau)
SOLIBRA	Ordinaire	24/04/2018	10:30:00	Espace CRISTAL 8, rue du chevalier de Clieu, Zone 4 C, Salle PLATINIUM, ABIDJAN
ECOBANK TG	Ordinaire	24/04/2018	10:30:00	Salle de Conférence du Centre Panafricain Ecobank, 2365, Boulevard du Mono, Lomé, Togo
VIVO ENERGY CI	Ordinaire	19/04/2018	09:00:00	Espace Latrille Event
SONATEL	Ordinaire	17/04/2018	10:00:00	l'hôtel King Fahd Palace à Dakar
BANK OF AFRICA BN	Ordinaire	12/04/2018	10:00:00	Salle de conférence du BENIN MARINA Hôtel
CORIS BANK INTERNATIONAL	Ordinaire	12/04/2018	09:00:00	Hôtel SOPATEL Silmandé SA
SIB	Mixte	06/04/2018	09:00:00	Maison de l'Entreprise (CGECI), Abidjan-Plateau
BANK OF AFRICA BF	Ordinaire	06/04/2018	10:00:00	Salle de Conférence de OUAGA 2000
BANK OF AFRICA NG	Ordinaire	05/04/2018	10:00:00	Centre de formation de la BOA-NIGER (sise à BOA-Siège)
SICABLE	Ordinaire	03/04/2018	10:00:00	Hôtel AZALAI, Boulevard VGE à ABIDJAN
SERVAIR ABIDJAN CI	Ordinaire	28/03/2018	10:00:00	la salle JEWELS de la CGECI sise au Plateau
BANK OF AFRICA SN	Ordinaire	16/03/2018	10:00:00	Immeuble Elan II, 2eme Etage, Route de Ngor, Zone 12, Almadies à Dakar