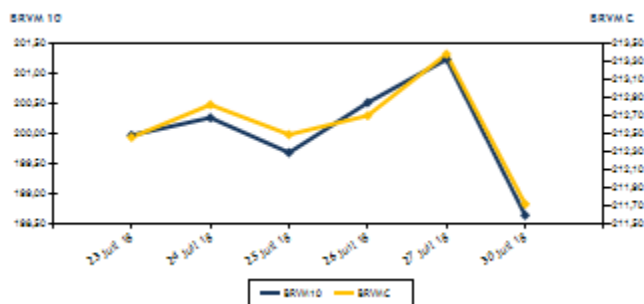


BRVM 10	198,66
Variation Jour	↓ -1,29 %
Variation annuelle	↓ -9,56 %

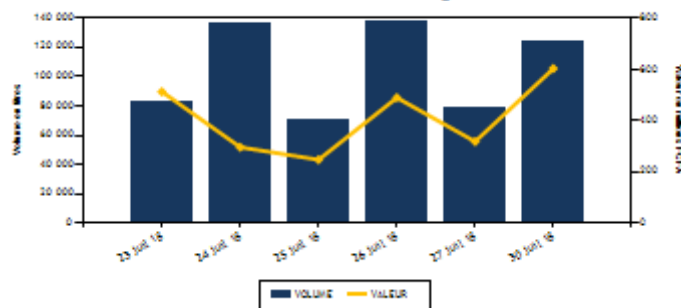

BULLETIN OFFICIEL DE LA COTE
 N° 144 lundi 30 juillet 2018 Site : www.brvm.org

BRVM Composite	211,73
Variation Jour	↓ -0,78 %
Variation annuelle	↓ -12,89 %

Evolution des indices



Volumes et valeurs transigés



Actions	Niveau	Evol. Jour
Capitalisation boursière (FCFA)	5 955 067 259 660	-0,78 %
Volume échangé	123 122	64,74 %
Valeur transigée (FCFA)	591 188 403	116,77 %
Nombre de titres transigés	38	0,00 %
Nombre de titres en hausse	11	0,00 %
Nombre de titres en baisse	18	0,00 %
Nombre de titres inchangés	9	0,00 %

Obligations	Niveau	Evol. Jour
Capitalisation boursière (FCFA)	3 203 659 564 732	-0,14 %
Volume échangé	1 250	-72,74 %
Valeur transigée (FCFA)	12 361 749	-73,04 %
Nombre de titres transigés	5	25,00 %
Nombre de titres en hausse	0	
Nombre de titres en baisse	2	
Nombre de titres inchangés	3	-25,00 %

PLUS FORTES HAUSSES

Titres	Cours	Evol. Jour	Evol. annuelle
FILTISAC CI (FTSC)	3 650	7,35 %	-25,89 %
UNIWAX CI (UNXC)	3 400	6,25 %	-20,37 %
BANK OF AFRICA CI (BOAC)	4 485	5,78 %	-8,47 %
NEI-CEDA CI (NEIC)	190	5,56 %	413,51 %
SETAO CI (STAC)	335	4,69 %	86,11 %

PLUS FORTES BAISES

Titres	Cours	Evol. Jour	Evol. annuelle
SERVAIR ABIDJAN CI (ABJC)	1 400	-6,04 %	-30,00 %
NSIA BANQUE COTE D'IVOIRE (NSBC)	8 000	-4,71 %	-17,18 %
BOLLORE (SDSC)	3 095	-4,62 %	-37,98 %
SOGB CI (SOGC)	3 150	-4,55 %	-25,00 %
ECOBANK TRANS. INCORP. TG (ETIT)	22	-4,35 %	29,41 %

INDICES SECTORIELS

Base = 100 au 14 juin 1999	Nombre de sociétés	Valeur	Evol. Jour	Evol. annuelle	Volume	Valeur	PER moyen
BRVM - INDUSTRIE	12	78,06	2,58 %	-24,21 %	8 793	21 207 265	19,39
BRVM - SERVICES PUBLICS	4	628,76	-0,44 %	-10,88 %	28 545	423 136 380	18,67
BRVM - FINANCES	14	78,70	-1,23 %	-10,12 %	76 996	130 817 123	8,17
BRVM - TRANSPORT	2	749,27	-4,56 %	-37,70 %	275	861 490	12,82
BRVM - AGRICULTURE	5	146,78	-1,64 %	-20,00 %	4 134	8 848 810	8,98
BRVM - DISTRIBUTION	7	310,83	-1,34 %	-8,70 %	4 279	6 285 035	17,56
BRVM - AUTRES SECTEURS	1	413,35	4,69 %	86,11 %	100	32 300	5,13
BRVM - PETITES CAPITALISATIONS	-	-	-	-	-	-	-

Indicateurs	1er et 2è Comp.	BRVM PC
PER moyen du marché	13,22	
Taux de rendement moyen du marché	6,83	
Taux de rentabilité moyen du marché	7,48	
Nombre de sociétés cotées	45	
Nombre de lignes obligataires	41	
Volume moyen annuel par séance	7 332,00	
Valeur moyenne annuelle par séance	11 080 424,75	

Indicateurs	1er et 2è Comp.	BRVM PC
Ratio moyen de liquidité	11,88	
Ratio moyen de satisfaction	42,35	
Ratio moyen de tendance	356,48	
Ratio moyen de couverture	28,05	
Taux de rotation moyen du marché	0,01	
Prime de risque du marché	1,56	
Nombre de SGI participantes	25	

Définitions

Volume moyen annuel par séance

Valeur moyenne annuelle par séance = Volume annuel échangé / nombre de séances

Ratio moyen de liquidité = Valeur annuelle échangée / nombre de séances
= Moyenne des ratios de liquidité (Titres échangés / Volume des ordres de vente)

Ratio moyen de satisfaction = Moyenne des ratios de satisfaction (Titres échangés / Volume des ordres d'achat)

Taux moyen de rotation = moyenne des taux de rotation des actions cotées (volume transigé/capi flottante)

PER moyen du marché = moyenne des PER des actions cotées ayant un PER positif

Taux de rendement moyen = moyenne des taux de rendement des actions cotées ayant distribué un dividende

Taux de rentabilité moyen = moyenne des taux de rentabilité des actions cotées

Prime de risque du marché = (1 / le PER moyen du marché) - le taux de référence actuel des emprunts d'Etat

Ratio moyen de tendance

= Moyenne des ratios de tendance (Volume des ordres d'achat / Volume des ordres de vente)
= Moyenne des ratios de couverture (Volume des ordres de vente / Volume des ordres d'achat)

Ratio moyen de couverture



BRVM - BOURSE REGIONALE DES VALEURS MOBILIERES


BRVM - Société Anonyme au capital de 3.062.040.000 CFA - RC : CI - ABJ - 1997 - B - 208435 - CC : 9819725 - E
Siège Social : Abidjan - CÔTE D'IVOIRE - Adresse : 18, Rue Joseph ANOMA (Rue des Banques) - Abidjan
Tel : +225 20 32 66 85 / 86, Fax : +225 20 32 66 84, Mail : brvm@brvm.org, Site Web : www.brvm.org

MARCHE DES ACTIONS

Symbole	Titre	Cours Précédent	Cours du jour			Séance de cotation	Cours Référence	Variation de l'année précédente	Dernier dividende payé		Rdt. Net	PER
			Ouv.	Clôt.	Variation jour				Montant net	Date		

SECTEUR - INDUSTRIE
78,06 points  **2,58 %**


CABC	SICABLE CI	1 430	1 375	1 450	1,40 %	159	220 175	1 450	31,22 %	100,00	31-mai-18	6,90 %	8,76
FTSC	FILTISAC CI	3 400	3 400	3 650	7,35 %	865	2 928 150	3 650	-25,89 %	561,25	9-janv.-18	15,38 %	20,66
NEIC	NEI-CEDA CI	180	180	190	5,56 %	3 644	676 210	190	413,51 %	9,00	28-juin-01		4,80
NTLC	NESTLE CI	2 300	2 300	2 250	-2,17 %	60	135 500	2 250	18,42 %	31,50	12-août-11		
SEMC	CROWN SIEM CI	13 000	NC	NC	0,00 %			13 000	-6,31 %	676,80	29-sept.-17	5,21 %	54,73
SIVC	AIR LIQUIDE CI	470	NC	NC	0,00 %			470	17,50 %	63,00	29-sept.-17	13,40 %	
SLBC	SOLIBRA CI	60 000	61 800	62 000	3,33 %	46	2 793 100	62 000	-50,40 %	2 322,00	14-juin-18	3,75 %	24,01
SMBC	SMB CI	20 375	20 000	20 000	-1,84 %	65	1 299 750	20 000	162,47 %	450,00	18-juil.-12		5,19
STBC	SITAB CI	2 000	NC	NC	0,00 %			2 000	-44,44 %	206,20	19-juin-17	10,31 %	
TTRC	TRITURAF CI-Ste en Liquidation	490	SP	SP	0,00 %			490	0,00 %	1 440,00	19-juil.-02		
UNLC	UNILEVER CI	12 500	12 800	12 800	2,40 %	104	1 331 180	12 800	50,59 %	1 233,00	9-juil.-12		
UNXC	UNIWAX CI	3 200	3 200	3 400	6,25 %	3 850	11 823 200	3 400	-20,37 %	173,70	13-juil.-18	5,11 %	17,58
TOTAL						8 793	21 207 265						19,39

SECTEUR - SERVICES PUBLICS
628,76 points  **-0,44 %**

CIEC	CIE CI	1 545	1 545	1 490	-3,56 %	3 532	5 320 005	1 490	-29,05 %	31,95	20-juil.-18	2,14 %	41,99
------	--------	-------	-------	-------	---------	-------	-----------	-------	----------	-------	-------------	--------	-------

lundi 30 juillet 2018


ONTBF	ONATEL BF	7 970	7 960	7 900	-0,88 %	8 727	69 045 060	7 900	-17,36 %	727,91	6-juin-18	9,21 %	9,50
SDCC	SODE CI	3 900	3 810	3 800	-2,56 %	137	526 000	3 800	-35,70 %	270,00	28-sept.-17	7,11 %	12,56
SNTS	SONATEL SN	21 550	21 550	21 500	-0,23 %	16 149	348 245 315	21 500	-8,51 %	1 500,00	23-mai-18	6,98 %	10,63
TOTAL						28 545	423 136 380						18,67

SECTEUR - FINANCES **78,70** **points**  **-1,23 %**

BICC	BICI CI	6 100	6 100	6 095	-0,08 %	843	5 093 015	6 095	-28,21 %	213,56	2-juil.-18	3,50 %	10,94
BOAB	BANK OF AFRICA BN	5 295	5 200	5 095	-3,78 %	581	2 911 895	5 095	-31,61 %	407,00	15-mai-18	7,99 %	6,93
BOABF	BANK OF AFRICA BF	4 900	4 900	4 900	0,00 %	177	867 300	4 900	-31,47 %	358,00	7-mai-18	7,31 %	7,16
BOAC	BANK OF AFRICA CI	4 240	4 230	4 485	5,78 %	864	3 678 440	4 485	-8,47 %	295,00	6-juin-18	6,58 %	8,27
BOAM	BANK OF AFRICA ML	3 100	3 095	3 100	0,00 %	1 184	3 614 315	3 100	-40,38 %	290,00	31-mai-18	9,35 %	6,36
BOAN	BANK OF AFRICA NG	4 540	4 540	4 540	0,00 %	1 614	7 212 440	4 540	-8,28 %	379,00	31-mai-18	8,35 %	8,10
BOAS	BANK OF AFRICA SENEGAL	2 440	2 440	2 490	2,05 %	4 286	10 466 020	2 490	-0,40 %	160,00	2-mai-18	6,43 %	5,91
CBIBF	CORIS BANK INTERNATIONAL	8 300	8 000	8 300	0,00 %	728	5 952 570	8 300	-17,00 %	336,00	5-juil.-18	4,05 %	13,57
ECOC	ECOBANK COTE D'IVOIRE	24 000	23 750	24 000	0,00 %	1 950	46 218 600	24 000	-19,14 %	1 844,00	22-juin-18	7,68 %	9,95
ETIT	ECOBANK TRANS. INCORP. TG	23	23	22	-4,35 %	54 267	1 216 798	22	29,41 %	1,21	28-avr.-17	5,49 %	3,13
NSBC	NSIA BANQUE COTE D'IVOIRE	8 395	8 390	8 000	-4,71 %	852	6 891 435	8 000	-17,18 %	466,10	25-juin-18	5,83 %	9,49
SAFC	SAFCA CI	5 740	NC	NC	0,00 %			5 740	-47,34 %	576,00	29-juil.-11		
SGBC	SGB CI	11 990	11 985	11 900	-0,75 %	660	7 798 825	11 900	3,03 %	585,00	17-juil.-18	4,92 %	9,34

lundi 30 juillet 2018

SIBC	SOCIETE IVOIRIENNE DE BANQUE	3 195	3 200	3 200	0,16 %	8 990	28 895 470	3 200	-5,88 %	189,00	8-juin-18	5,91 %	7,10
TOTAL						76 996	130 817 123			8,17			

SECTEUR - TRANSPORT **749,27** points  **-4,56 %**

SDSC	BOLLORE	3 245	3 245	3 095	-4,62 %	275	861 490	3 095	-37,98 %	182,00	30-mai-18	5,88 %	12,82
SVOC	MOVIS CI	2 900	NC	NC	0,00 %			2 900	-9,52 %	270,00	5-juil.-99		
TOTAL						275	861 490			12,82			

MARCHE DES ACTIONS

Symbole	Titre	Cours Précédent	Cours du jour		Variation jour	Séance de cotation		Cours Référence	Variation de l'année précédente	Dernier dividende payé		Rdt. Net	PER
			Ouv.	Clôt.		Volume	Valeur			Montant net	Date		

SECTEUR - AGRICULTURE
146,78 points

-1,64 %

PALC	PALM CI	3 195	3 200	3 150	-1,41 %	400	1 260 400	3 150	-42,73 %	120,30	29-sept.-17	3,82 %	5,59
SCRC	SUCRIVOIRE	1 040	1 040	1 050	0,96 %	2 026	2 065 750	1 050	-7,89 %	137,25	29-sept.-17	13,07 %	6,54
SICC	SICOR CI	3 300	3 300	3 300	0,00 %	23	75 900	3 300	-16,46 %	1 919,00	25-sept.-00		19,69
SOGC	SOGB CI	3 300	3 220	3 150	-4,55 %	1 261	4 047 560	3 150	-25,00 %	432,00	23-juil.-18	13,71 %	6,53
SPHC	SAPH CI	3 300	3 300	3 300	0,00 %	424	1 399 200	3 300	6,62 %	116,20	13-juin-14		6,56
TOTAL						4 134	8 848 810						8,98

SECTEUR - DISTRIBUTION
310,83 points

-1,34 %

ABJC	SERVAIR ABIDJAN CI	1 490	1 480	1 400	-6,04 %	543	760 360	1 400	-30,00 %	98,97	20-juin-18	7,07 %	15,39
BNBC	BERNABE CI	2 450	2 450	2 450	0,00 %	503	1 240 000	2 450	-20,97 %	63,00	25-juil.-18	2,57 %	7,65
CFAC	CFAO MOTORS CI	710	710	695	-2,11 %	529	375 215	695	75,95 %	9,90	27-juil.-18	1,42 %	30,99
PRSC	TRACTAFRIC MOTORS CI	140 000	NC	NC	0,00 %			140 000	-51,49 %	13 500,00	25-sept.-17	9,64 %	32,81
SHEC	VIVO ENERGY CI	1 000	1 000	980	-2,00 %	1 062	1 029 430	980	8,89 %	42,86	23-juil.-18	4,37 %	12,34
TTLIC	TOTAL CI	1 950	1 900	1 950	0,00 %	999	1 901 725	1 950	-29,86 %	97,00	30-juin-17	4,97 %	11,78
TTLS	TOTAL SN	1 550	1 550	1 530	-1,29 %	643	978 305	1 530	-19,47 %	56,25	27-juil.-18	3,68 %	11,99
TOTAL						4 279	6 285 035						17,56

AUTRES SECTEURS

413,35 points ↑ 4,69 %

STAC	SETAO CI	320	320	335	4,69 %	100	32 300	335	86,11 %	5,13
TOTAL						100	32 300			5,13
TOTAL - Marché des actions						123 122	591 188 403			

MARCHE DES DROITS

Symbole	Titre	Cours Précédent	Cours du jour		Variation jour	Séance de cotation		Cours Référence	Variation depuis l'origine	Parité	Periode de négociation	
			Ouv.	Clôt.		Volume	Valeur				Début	fin

TOTAL												
--------------	--	--	--	--	--	--	--	--	--	--	--	--

TOTAL - Marché des droits												
----------------------------------	--	--	--	--	--	--	--	--	--	--	--	--

TROISIEME COMPARTIMENT - BRVM PETITES CAPITALISATIONS

Symbole	Titre	Cours Précédent	Cours du jour		Variation jour	Séance de cotation		Cours Référence	Variation depuis l'origine
			Ouv.	Clôt.		Volume	Valeur		

TOTAL									
--------------	--	--	--	--	--	--	--	--	--

TOTAL - 3ème Compartiment - BRVM PC									
--	--	--	--	--	--	--	--	--	--

Légende:
 (d) Ex-dividende
 Cours du jour: Ouv.: Ouverture Clôt.: Clôture Moy.: Moyen
 Mentions : NC: Non Coté Ex-c: Ex-coupon Ex-d: Ex-droit SP: Suspendu Val-T: Valeur Théorique
 PER = Cours / BNPA selon les données disponibles Rdt. Net: Rendement net (DNPA / Cours)
 Comp.: 1 - Premier Compartiment 2 - Second Compartiment 3 - Compartiment de croissance
 Ratio de liquidité = Titres échangés / Volume des ordres de vente
 : Progression de l'indice sectoriel : Stabilité de l'indice sectoriel : Recul de l'indice sectorie

MARCHE DES OBLIGATIONS

Symbole	Titre	Valeur nominale	Cours Précédent	Cours du jour	Cours Référence	Séance de cotation	Coupon couru	Période	Coupon d'intérêt Montant net	Eché.	Type Amort
OBLIGATIONS D'ETAT											
EOM.O1	ETAT DU MALI 6.20% 2016-2023	8 333	8 333	NC	8 333		96,25	A	516,65	23-mai-19	ACD
EOM.O2	Etat du Mali 6.50% 2017-2024	10 000	10 000	10 000	10 000	20	200 000	179,86	650,00	20-avr.-19	AC
EOS.O4	ETAT SENEGAL 6.70% 2012-2019	4 000	4 000	NC	4 000		167,41	A	268,00	14-déc.-18	ACD
EOS.O5	ETAT SENEGAL 6.50% 2013-2023	10 000	10 000	NC	10 000		1,77	S	325,00	29-janv.-19	ACD
EOS.O6	ETAT SENEGAL 6.50% 2014-2021	7 000	7 000	NC	7 000		79,13	S	227,50	27-nov.-18	ACD
EOS.O7	ETAT SENEGAL 6.30% 2015-2025	10 000	10 000	NC	10 000		113,92	S	317,59	25-nov.-18	ACD
TPBF.O3	TPBF 6,50% 2013-2020	10 000	10 000	NC	10 000		109,51	S	325,00	29-nov.-18	ACD
TPBF.O4	TPBF 6.50% 2017-2027 (*)	10 000	9 950	NC	9 950		320,55	S	322,33	31-juil.-18	ACD
TPBF.O5	TPBF 6,50% 2017-2024	10 000	10 000	NC	10 000		55,05	S	325,00	29-déc.-18	ACD
TPBJ.O1	TPBJ 6.50% 2017-2027	10 000	10 000	9 990	9 990	14	139 860	203,01	650,00	7-avr.-19	ACD
TPCI.O15	TPCI 6.30% 2013-2018	10 000	10 000	NC	10 000		98,11	S	315,00	3-déc.-18	ACD
TPCI.O16	TPCI 6.55% 2014-2022	10 000	10 000	NC	10 000		127,41	A	655,00	20-mai-19	ACD
TPCI.O17	TPCI 3% 2014-2024	10 000	10 000	NC	10 000		33,61	S	150,00	19-déc.-18	ACD
TPCI.O18	TPCI 5.85% 2014-2021	10 000	10 000	NC	10 000		65,53	S	292,50	19-déc.-18	ACD
TPCI.O19	TPCI 5.99% 2015-2025	10 000	10 000	NC	10 000		126,36	A	599,00	14-mai-19	ACD
TPCI.O20	TPCI 5.85% 2015-2022	10 000	10 000	NC	10 000		185,41	S	292,50	5-oct.-18	ACD
TPCI.O21	TPCI 6% 2016-2028	10 000	10 000	NC	10 000		185,75	A	600,00	8-avr.-19	ACD
TPCI.O22	TPCI 5.90% 2016-2026	10 000	10 000	NC	10 000		72,74	A	590,00	15-juin-19	ACD
TPCI.O23	TPCI 5.90% 2016-2026	10 000	10 000	NC	10 000		412,19	A	590,00	17-nov.-18	ACD
TPCI.O24	TPCI 6.25% 2017-2029	10 000	10 000	NC	10 000		206,63	S	312,50	30-sept.-18	ACD
TPCI.O25	TPCI 5,95% 2017-2024 A	10 000	9 800	NC	9 800		157,69	S	297,50	24-oct.-18	ACD
TPCI.O26	TPCI 5,95% 2017-2024 B	10 000	10 000	NC	10 000		130,96	S	297,50	10-nov.-18	ACD
TPTG.O1	TPTG 6,90% 2018-2023	10 000	10 000	10 000	10 000	1 143	11 430 000	7,50	345,00	26-janv.-19	AC
TOTAL						1 177	11 769 860				
OBLIGATIONS REGIONALES											
BIDC.O3	BIDC-EBID 6.50% 2014-2021	10 000	10 000	NC	10 000		219,02	S	325,00	28-sept.-18	ACD
BIDC.O4	BIDC-EBID 6.10%2017-2027	10 000	10 000	NC	10 000		73,53	A	610,00	16-juin-19	ACD
BOAD.O11	BOAD 5.95% 2012-2019	10 000	10 000	NC	10 000		238,00	A	595,00	6-mars-19	ACD
BOAD.O12	BOAD 5.95% 2014-2021	10 000	10 000	NC	10 000		352,11	A	595,00	26-déc.-18	ACD
CRRH.O1	CRRH-UEMOA 6.10% 2012-2022	10 000	10 000	NC	10 000		281,41	S	305,00	13-août-18	AC
CRRH.O2	CRRH-UEMOA 6.10% 2012-2024	10 000	10 000	NC	10 000		21,55	S	305,00	17-janv.-19	AC
CRRH.O3	CRRH-UEMOA 6% 2013-2023	10 000	10 000	NC	10 000		155,74	S	300,00	26-oct.-18	AC
CRRH.O4	CRRH-UEMOA 6% 2014-2024	10 000	9 950	NC	9 950		49,18	S	300,00	30-déc.-18	AC
CRRH.O5	CRRH-UEMOA 5.85% 2015-2025	10 000	10 000	NC	10 000		41,67	S	294,90	4-janv.-19	AC
CRRH.O6	CRRH-UEMOA 5.85% 2016-2026	10 000	10 000	NC	10 000		42,92	S	292,50	3-janv.-19	ACD
CRRH.O7	CRRH-UEMOA 5.95% 2017-2029	9 583	9 583	9 583	9 583	43	412 069	114,66	285,10	17-nov.-18	AC
SHAF.O3	SHELTER AFRIQUE 6.6% 2014-2021	6 000	6 000	5 994	5 994	30	179 820	164,91	196,37	28-août-18	ACD
TOTAL						73	591 889				

OBLIGATIONS PRIVEES

ORGT.O1	ORAGROUP 6.75% 2013-2019	10 000	10 000	NC	10 000	103,28	S	337,50	4-déc.-18	ACD
SIFC.O1	SIFCA 6.90% 2013-2021	10 000	10 000	NC	10 000	659,53	A	676,20	8-août-18	ACD

TOTAL		0	0							
--------------	--	---	---	--	--	--	--	--	--	--

SUKUK ET TITRES ASSIMILES

SUKCI.S1	SUKUK CI 5.75% 2015-2020	10 000	10 000	NC	10 000	51,11	S	292,29	28-déc.-18	AC
SUKCI.S2	SUKUK CI 5.75% 2016-2023	10 000	10 000	NC	10 000	231,60	S	293,89	7-sept.-18	ACD
SUKSN.S2	SUKUK SN 6% 2016-2026	10 000	9 950	NC	9 950	6,67	S	306,67	26-janv.-19	ACD
SUKTG.S1	SUKUK TG 6.5% 2016-2026	10 000	10 000	NC	10 000		S		17-août-18	ACD

TOTAL		0	0							
--------------	--	---	---	--	--	--	--	--	--	--

TOTAL - Marché des obligations		1 250	12 361 749							
---------------------------------------	--	-------	------------	--	--	--	--	--	--	--

Légende :
 (*) Ex-Coupon couru
 Cours du jour: Ouv.: Ouverture Clôt.: Clôture Moy.: Moyen
 Type Amort: Type d'Amortissement IF: In Fine AC: Amortissement Constant AD: Amortissement Dégressif ACD: Amortissement Constant Différé
 Période: Périodicité de paiement des coupons A: Annuelle S: Semestrielle T: Trimestrielle
 Eché.: Échéance de paiement des intérêts
 Mentions: NC: Non Coté Ex-c: Ex-coupon ou Ex-droit SP: Suspendu

INFORMATIONS

OPERATIONS EN COURS

Emetteur	Opération
ONATEL BF	Fractionnement des actions à raison de deux (02) actions nouvelles pour une (1) action ancienne le 29/08/2018

AVIS

Entité	N°	Nature	Objet
BRVM	123-2018	Fractionnement	Fractionnement d'actions ONATEL BF
BRVM	124-2018	Première cotation	Première cotation - TPBF 6,50% 2018-2025
BRVM	125-2018	Païement de dividendes	Païement de dividendes - Exercice 2017 - FILTISAC CI

COMMUNIQUES

Emetteur	N°	Nature	Objet
ONATEL BF	20180730	Fractionnement	Communiqué - Fractionnement - ONATEL BF

QUANTITES RESIDUELLES

MARCHE DES ACTIONS

Symbole	Titre	Quantité résiduelle à l'achat	Cours Achat / Vente			Quantité résiduelle à la vente	Cours de Référence
ABJC	SERVAIR ABIDJAN CI	28	1,400	/	1,465	998	1 400
BICC	BICI CI	5	6,000	/	6,095	21	6 095
BNBC	BERNABE CI	32	2,450	/	2,500	217	2 450
BOAB	BANK OF AFRICA BN	20	4,905	/	5,100	184	5 095
BOABF	BANK OF AFRICA BF	182	4,890	/	4,900	1 542	4 900
BOAC	BANK OF AFRICA CI	98	4,230	/	4,485	3 447	4 485
BOAM	BANK OF AFRICA ML	196	3,005	/	3,100	347	3 100
BOAN	BANK OF AFRICA NG	20	4,200	/	4,535	2 000	4 540
BOAS	BANK OF AFRICA SENEGAL	250	2,365	/	2,475	50	2 490
CABC	SICABLE CI	2	1,360	/	1,450	191	1 450
CBIBF	CORIS BANK INTERNATIONAL	102	7,950	/	8,300	910	8 300
CFAC	CFAO MOTORS CI	400	680	/	695	175	695
CIEC	CIE CI	61	1,490	/	1,500	44 964	1 490
ECOC	ECOBANK COTE D'IVOIRE	1 243	23,500	/	24,000	2 039	24 000
ETIT	ECOBANK TRANS. INCORP. TG	34 407	22	/	23	422 310	22
FTSC	FILTISAC CI	158	3,300	/	3,650	37	3 650
NEIC	NEI-CEDA CI	148	185	/	190	4 464	190
NSBC	NSIA BANQUE COTE D'IVOIRE	1 534	8,000	/	8,100	17	8 000
NTLC	NESTLE CI			/	2,250	133	2 250
ONTBF	ONATEL BF	48	7,900	/	7,950	3	7 900
PALC	PALM CI	40	3,105	/	3,150	75	3 150
PRSC	TRACTAFRIC MOTORS CI	2	137,010	/	145,000	20	140 000
SAFC	SAFCA CI			/	5,630	214	5 740
SCRC	SUCRIVOIRE	31	1,030	/	1,100	646	1 050
SDCC	SOE CI	948	3,800	/	3,995	60	3 800
SDSC	BOLLORE			/	Marché	914	3 095
SEMC	CROWN SIEM CI	5	13,000	/	13,200	4	13 000
SGBC	SGB CI	81	11,500	/	11,900	276	11 900
SHEC	VIVO ENERGY CI	87	965	/	980	8	980
SIBC	SOCIETE IVOIRIENNE DE BANQUE	3 358	3,200	/	3,230	4 550	3 200
SICC	SICOR CI	198	3,300	/			3 300
SIVC	AIR LIQUIDE CI	100	455	/	470	130	470
SLBC	SOLIBRA CI	1	61,000	/	62,000	298	62 000
SMBC	SMB CI			/	19,995	1	20 000
SNTS	SONATEL SN	15	21,300	/	21,550	1	21 500
SOGC	SOGB CI	1 500	3,100	/	3,150	31	3 150
SPHC	SAPH CI	576	3,300	/	3,345	150	3 300
STAC	SETAO CI	950	300	/	330	237	335
STBC	SITAB CI	13	2,100	/			2 000
SVOC	MOVIS CI			/	2,845	516	2 900
TTLC	TOTAL CI	230	1,825	/	1,950	175	1 950
TTLS	TOTAL SN	77	1,500	/	1,530	329	1 530
TTRC	TRITURAF CI-Ste en Liquidation			/			490

lundi 30 juillet 2018

UNLC	UNILEVER CI	/	12,790	20	12 800
UNXC	UNIWAX CI	/	3,400	1 048	3 400

QUANTITES RESIDUELLES

MARCHE DES DROITS

Symbole	Titre	Quantité résiduelle à l'achat	Cours Achat / Vente	Quantité résiduelle à la vente	Cours de Référence
---------	-------	-------------------------------	---------------------	--------------------------------	--------------------

TROISIEME COMPARTIMENT - BRVM PETITES CAPITALISATIONS

Symbole	Titre	Quantité résiduelle à l'achat	Cours Achat / Vente	Quantité résiduelle à la vente	Cours de Référence
---------	-------	-------------------------------	---------------------	--------------------------------	--------------------

QUANTITES RESIDUELLES
MARCHE DES OBLIGATIONS

Symbole	Titre	Quantité résiduelle à l'achat	Cours Achat / Vente		Quantité résiduelle à la vente	Cours de Référence
ORGT.O1	ORAGROUP 6.75% 2013-2019		/			10 000
SIFC.O1	SIFCA 6.90% 2013-2021		/			10 000
EOM.O1	ETAT DU MALI 6.20% 2016-2023		/			8 333
EOM.O2	Etat du Mali 6.50% 2017-2024		/			10 000
EOS.O4	ETAT SENEGAL 6.70% 2012-2019		/			4 000
EOS.O5	ETAT SENEGAL 6.50% 2013-2023		/			10 000
EOS.O6	ETAT SENEGAL 6.50% 2014-2021		/			7 000
EOS.O7	ETAT SENEGAL 6.30% 2015-2025		/			10 000
TPCI.O23	TPCI 5.90% 2016-2026		/			10 000
TPCI.O24	TPCI 6.25% 2017-2029		/			10 000
TPCI.O25	TPCI 5,95% 2017-2024 A		/	9,800	5 000	9 800
TPCI.O26	TPCI 5,95% 2017-2024 B		/			10 000
TPTG.O1	TPTG 6,90% 2018-2023		/	10,000	992	10 000
TPCI.O17	TPCI 3% 2014-2024		/			10 000
TPCI.O18	TPCI 5.85% 2014-2021		/			10 000
TPCI.O19	TPCI 5.99% 2015-2025		/	9,900	26 540	10 000
TPCI.O20	TPCI 5.85% 2015-2022		/	10,000	270	10 000
TPCI.O21	TPCI 6% 2016-2028		/			10 000
TPCI.O22	TPCI 5.90% 2016-2026		/	9,900	49 990	10 000
TPBF.O3	TPBF 6,50% 2013-2020		/			10 000
TPBF.O4	TPBF 6.50% 2017-2027		/	10,000	22	9 950
TPBF.O5	TPBF 6,50% 2017-2024		/			10 000
TPBJ.O1	TPBJ 6.50% 2017-2027		/	9,995	14	9 990
TPCI.O15	TPCI 6.30% 2013-2018		/			10 000
TPCI.O16	TPCI 6.55% 2014-2022		/			10 000
BIDC.O3	BIDC-EBID 6.50% 2014-2021		/			10 000
BIDC.O4	BIDC-EBID 6.10%2017-2027		/	9,900	21 657	10 000
BOAD.O11	BOAD 5.95% 2012-2019	1 500	9,700	/		10 000
BOAD.O12	BOAD 5.95% 2014-2021		/			10 000
CRRH.O1	CRRH-UEMOA 6.10% 2012-2022		/			10 000
CRRH.O2	CRRH-UEMOA 6.10% 2012-2024		/			10 000
CRRH.O3	CRRH-UEMOA 6% 2013-2023		/			10 000
CRRH.O4	CRRH-UEMOA 6% 2014-2024		/			9 950
CRRH.O5	CRRH-UEMOA 5.85% 2015-2025		/			10 000
CRRH.O6	CRRH-UEMOA 5.85% 2016-2026		/			10 000
CRRH.O7	CRRH-UEMOA 5.95% 2017-2029		/			9 583
SHAF.O3	SHELTER AFRIQUE 6.6% 2014-2021		/	6,000	112	5 994

SUKUK ET TITRES ASSIMILES

Symbole	Titre	Quantité résiduelle à l'achat	Cours Achat / Vente	Quantité résiduelle à la vente	Cours de Référence
SUKCI.S1	SUKUK CI 5.75% 2015-2020		/ 10,000	74	10 000
SUKCI.S2	SUKUK CI 5.75% 2016-2023		/		10 000
SUKSN.S2	SUKUK SN 6% 2016-2026		/		9 950
SUKTG.S1	SUKUK TG 6.5% 2016-2026		/		10 000

CALENDRIER DES ASSEMBLEES GENERALES

ANNEE : 2018

Société	Nature	Date	Heure	Lieu
MOVIS CI	Extraordinaire	26/07/2018	11:00:00	Amphithéâtre de l'immeuble CRRAE-UEMOA Sise au Plateau, Immeuble Versus Bank
MOVIS CI	Ordinaire	26/07/2018	09:30:00	Amphithéâtre de l'immeuble CRRAE-UEMOA Sise au Plateau, Immeuble Versus Bank
SMB	Mixte	05/07/2018	09:30:00	Amphithéâtre de la CGECI (La Maison de l'Entreprise) sis à Abidjan-plateau, à l'angle du boulevard de la République et l'Avenue Lamblin
TRACTAFRIC CI	Mixte	29/06/2018	17:00:00	Siège de TRACTAFRIC MOTORS Zone 3, Km 4, boulevard de Marseille, dans le hall HYUNDAI
SODECI	Ordinaire	27/06/2018	15:30:00	Espace Events sis à Abidjan, Cocody 2 Plateaux, Boulevard Latrille (initialement prévue le 20/06/2018 est reportée au 27/06/2018)
UNILEVER CI	Mixte	27/06/2018	09:30:00	Amphithéâtre de l'immeuble CRRAE-UEMOA Sise au Plateau, Immeuble Versus Bank
AIR LIQUIDE CI	Ordinaire	26/06/2018	10:00:00	Salle de Conférence de la CRRAE-UEMOA
BERNABE CI	Ordinaire	25/06/2018	11:00:00	Maison de l'Entreprise (CGECI), Abidjan-Plateau
NESTLE CI	Ordinaire	25/06/2018	10:00:00	LATRILLE EVENTS
SETAO CI	Ordinaire	22/06/2018	10:00:00	Hôtel TIAMA (Salle EBENE) - Abidjan
SAFCA CI	Ordinaire	22/06/2018	10:00:00	Siège de la société, 1, Rue des Carrossiers, Zone 3 C (Face SOCOCE TreichVille)
SITAB	Mixte	21/06/2018	10:30:00	Salle JEWELS de la Maison de l'Entreprise C.G.E.C.I au plateau
SICOR	Ordinaire	21/06/2018	09:30:00	Palm Club Hôtel Abidjan, Cocody, angle Boulevard Latrille - Route du Lycée technique
NEI-CEDA CI	Ordinaire	21/06/2018	10:00:00	Hôtel AZALAI, Boulevard VGE à ABIDJAN
CROWN SIEM CI	Mixte	20/06/2018	09:00:00	Siège de la CGECI, sis à la Maison de l'Entreprise, au Plateau, à l'Angle du Boulevard de la République et de l'Avenue Lamblin
CIE CI	Ordinaire	20/06/2018	10:00:00	Sofitel Abidjan Hôtel Ivoire
TOTAL	Ordinaire	20/06/2018	10:00:00	Salle de conférence de l'hôtel Radisson Blu à Abidjan
TOTAL SENEGAL S.A.	Ordinaire	18/06/2018	15:00:00	Hôtel Terrou-Bi, Corniche Ouest, Boulevard Martin Luther King à Dakar
SGB CI	Mixte	13/06/2018	09:00:00	Amphithéâtre de la CGECI, Plateau Angle du Boulevard de la République et de l'Avenue Lamblin
FILTISAC CI	Ordinaire	08/06/2018	10:00:00	Immeuble CRRAE - UMOA ABIDJAN-Plateau (RCI) - Debut des inscriptions à 9h00
BICI CI	Ordinaire	07/06/2018	11:00:00	CGECI Abidjan
UNIWAX CI	Ordinaire	07/06/2018	10:00:00	Espace Latrille Events, sis à Abidjan, II Plateaux (Carrefour Duncan)
CFAO MOTORS CI	Ordinaire	05/06/2018	10:00:00	Siège social de CFAO MOTORS CI sis à Abidjan, 117, Boulevard de Marseille
SOGB	Ordinaire	05/06/2018	11:00:00	Salle de conférence de l'immeuble CRRAE-UMOA, Abidjan Plateau
NSBC	Ordinaire	30/05/2018	10:00:00	Espace Latrille Event sis à Abidjan-Cocody, Deux Plateaux, Boulevard Latrille, à proximité du Carrefour Duncan
ECOBANK CI	Ordinaire	29/05/2018	10:30:00	Espace Latrille Event sis à Abidjan-Cocody, Deux Plateaux, Boulevard Latrille
ONATEL BF	Mixte	17/05/2018	10:00:00	Royal Beach Hôtel, OUAGADOUGOU - BURKINA FASO
SUCRIVOIRE	Ordinaire	17/05/2018	09:30:00	Auditorium de la CRRAE-UMOA sise à Abidjan-Plateau (Rue Botreau Roussel)
BANK OF AFRICA CI	Mixte	14/05/2018	10:00:00	Locaux du siège social, Angle Avenue Terrasson de Fougères et Rue Gourgas
PALM CI	Ordinaire	09/05/2018	09:30:00	Salle de Conférence de la CRRAE-UEMOA, sise à Abidjan-Plateau
BOLLORE TRANSPORT & LOGISTICS	Ordinaire	09/05/2018	10:00:00	Salle de conférence de l'immeuble CRRAE-UEMOA, sise au Plateau, Avenue Delafosse prolongée, face à l'hôtel PULLMAN à Abidjan

lundi 30 juillet 2018

BANK OF AFRICA ML	Mixte	05/05/2018	09:30:00	Grand-Hôtel
SAPH CI	Ordinaire	03/05/2018	09:30:00	Salle de conférence de CRRAE-UMOA (Versus Bank au Plateau)
SOLIBRA	Ordinaire	24/04/2018	10:30:00	Espace CRISTAL 8, rue du chevalier de Clieu, Zone 4 C, Salle PLATINIUM, ABIDJAN
ECOBANK TG	Ordinaire	24/04/2018	10:30:00	Salle de Conférence du Centre Panafricain Ecobank, 2365, Boulevard du Mono, Lomé, Togo
VIVO ENERGY CI	Ordinaire	19/04/2018	09:00:00	Espace Latrille Event
SONATEL	Ordinaire	17/04/2018	10:00:00	l'hôtel King Fahd Palace à Dakar
BANK OF AFRICA BN	Ordinaire	12/04/2018	10:00:00	Salle de conférence du BENIN MARINA Hôtel
CORIS BANK INTERNATIONAL	Ordinaire	12/04/2018	09:00:00	Hôtel SOPATEL Silmandé SA
SIB	Mixte	06/04/2018	09:00:00	Maison de l'Entreprise (CGECI), Abidjan-Plateau
BANK OF AFRICA BF	Ordinaire	06/04/2018	10:00:00	Salle de Conférence de OUAGA 2000
BANK OF AFRICA NG	Ordinaire	05/04/2018	10:00:00	Centre de formation de la BOA-NIGER (sise à BOA-Siège)
SICABLE	Ordinaire	03/04/2018	10:00:00	Hôtel AZALAI, Boulevard VGE à ABIDJAN
SERVAIR ABIDJAN CI	Ordinaire	28/03/2018	10:00:00	la salle JEWELS de la CGECI sise au Plateau
BANK OF AFRICA SN	Ordinaire	16/03/2018	10:00:00	Immeuble Elan II, 2eme Etage, Route de Ngor, Zone 12, Almadies à Dakar