

BRVM 10	166,69
Variation Jour	↓ -1,37 %
Variation annuelle	↑ 7,99 %



BULLETIN OFFICIEL DE LA COTE

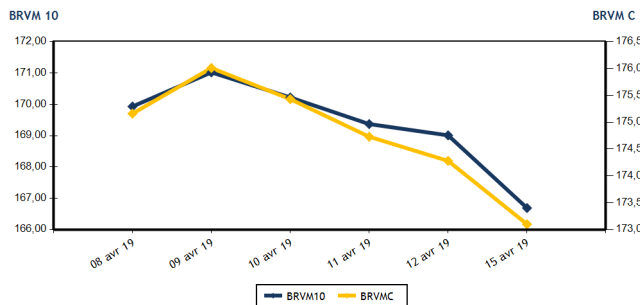
N° 74

lundi 15 avril 2019

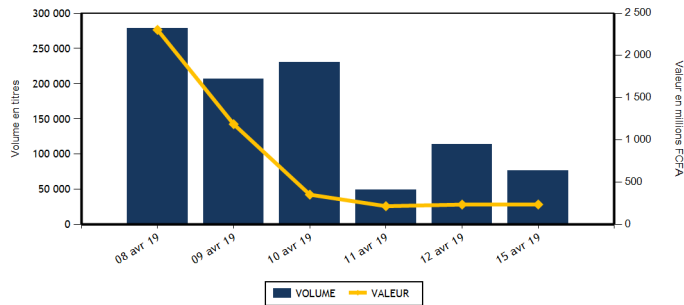
Site : www.brvm.org

BRVM Composite	173,10
Variation Jour	↓ -0,68 %
Variation annuelle	↑ 0,50 %

Evolution des indices



Volumes et valeurs transigés



Actions	Niveau	Evol. Jour
Capitalisation boursière (FCFA)	4 870 140 391 521	-0,68 %
Volume échangé	76 818	-32,66 %
Valeur transigée (FCFA)	235 677 095	0,71 %
Nombre de titres transigés	36	0,00 %
Nombre de titres en hausse	16	23,08 %
Nombre de titres en baisse	12	-33,33 %
Nombre de titres inchangés	8	60,00 %

Obligations	Niveau	Evol. Jour
Capitalisation boursière (FCFA)	3 553 206 855 777	-0,01 %
Volume échangé	40	-63,96 %
Valeur transigée (FCFA)	400 000	-60,07 %
Nombre de titres transigés	1	-75,00 %
Nombre de titres en hausse	0	
Nombre de titres en baisse	1	-50,00 %
Nombre de titres inchangés	0	-100,00 %

PLUS FORTES HAUSSES

Titres	Cours	Evol. Jour	Evol. annuelle
SOLIBRA CI (SLBC)	37 000	7,23 %	-33,93 %
SITAB CI (STBC)	1 150	6,98 %	-37,33 %
UNIWAX CI (UNXC)	2 445	6,30 %	20,44 %
CROWN SIEM CI (SEMC)	265	6,00 %	-11,67 %
PALM CI (PALC)	1 480	5,71 %	-22,11 %

PLUS FORTES BAISES

Titres	Cours	Evol. Jour	Evol. annuelle
SOGB CI (SOGC)	2 255	-6,24 %	-1,31 %
ECOBANK TRANS. INCORP. TG (ETIT)	18	-5,26 %	0,00 %
SUCRIVOIRE (SCRC)	870	-4,92 %	-8,42 %
TOTAL CI (TTLC)	1 400	-3,45 %	3,32 %
BANK OF AFRICA SENEGAL (BOAS)	1 715	-2,00 %	-15,10 %

INDICES SECTORIELS

Base = 100 au 14 juin 1999	Nombre de sociétés	Valeur	Evol. Jour	Evol. annuelle	Volume	Valeur	PER moyen
BRVM - INDUSTRIE	12	46,89	4,32 %	-18,12 %	8 651	26 823 040	19,17
BRVM - SERVICES PUBLICS	4	567,96	-1,09 %	14,66 %	3 270	54 649 150	15,79
BRVM - FINANCES	14	61,47	-0,60 %	-8,74 %	34 413	89 521 290	6,59
BRVM - TRANSPORT	2	415,69	0,29 %	-14,55 %	1 276	2 189 155	7,06
BRVM - AGRICULTURE	5	118,79	-2,52 %	-6,61 %	20 236	54 836 895	13,41
BRVM - DISTRIBUTION	7	251,33	-0,93 %	-6,16 %	7 122	7 333 815	14,39
BRVM - AUTRES SECTEURS	1	215,93	0,00 %	2,94 %	1 850	323 750	2,68
BRVM - PETITES CAPITALISATIONS	-	-	-	-	-	-	-

Indicateurs	1er et 2è Comp.	BRVM PC
PER moyen du marché	12,05	
Taux de rendement moyen du marché	8,33	
Taux de rentabilité moyen du marché	10,10	
Nombre de sociétés cotées	45	
Nombre de lignes obligataires	46	
Volume moyen annuel par séance	2 810,00	
Valeur moyenne annuelle par séance	4 473 072,90	

Indicateurs	1er et 2è Comp.	BRVM PC
Ratio moyen de liquidité	7,22	
Ratio moyen de satisfaction	9,89	
Ratio moyen de tendance	137,00	
Ratio moyen de couverture	72,99	
Taux de rotation moyen du marché	0,01	
Prime de risque du marché	2,30	
Nombre de SGI participantes	23	

Définitions

Volume moyen annuel par séance = Valeur annuel échangé / nombre de séances
 Valeur moyenne annuelle par séance = Valeur annuelle échangée / nombre de séances
 Ratio moyen de liquidité = Moyenne des ratios de liquidité (Titres échangés / Volume des ordres de vente)
 Ratio moyen de satisfaction = Moyenne des ratios de satisfaction (Titres échangés / Volume des ordres d'achat)
 Ratio moyen de tendance = Moyenne des ratios de tendance (Volume des ordres d'achat / Volume des ordres de vente)
 Ratio moyen de couverture = Moyenne des ratios de couverture (Volume des ordres de vente / Volume des ordres d'achat)

Taux moyen de rotation = moyenne des taux de rotation des actions cotées (volume transigé / capi flottante)
 PER moyen du marché = moyenne des PER des actions cotées ayant un PER positif
 Taux de rendement moyen = moyenne des taux de rendement des actions cotées ayant distribué un dividende
 Taux de rentabilité moyen = moyenne des taux de rentabilité des actions cotées
 Prime de risque du marché = (1 / le PER moyen du marché) - le taux de référence actuel des emprunts d'Etat



MARCHE DES ACTIONS

Symbole	Titre	Cours Précédent	Cours du jour		Variation jour	Séance de cotation		Cours Référence	Variation de l'année précédente	Dernier dividende payé		Rdt. Net	PER
			Ouv.	Clôt.		Volume	Valeur			Montant net	Date		
SECTEUR - INDUSTRIE		46,89	points		↑								
CABC	SICABLE CI	995	995	995	0,00 %	100	99 500	995	0,51 %	100,00	31-mai-18	10,05 %	7,72
FTSC	FILTISAC CI	1 320	1 385	1 390	5,30 %	3 293	4 574 740	1 390	-34,43 %	161,27	16-août-18	11,60 %	7,87
NEIC	NEI-CEDA CI	405	400	400	-1,23 %	485	194 000	400	135,29 %	9,00	28-juin-01		10,10
NTLC	NESTLE CI	950	NC	NC	0,00 %			950	-5,94 %	31,50	12-août-11		
SEMC	CROWN SIEM CI	250	250	265	6,00 %	141	35 295	265	-11,67 %	16,92	29-sept.-17	6,38 %	44,63
SIVC	AIR LIQUIDE CI	385	385	385	0,00 %	204	78 540	385	-28,04 %	63,00	29-sept.-17	16,36 %	
SLBC	SOLIBRA CI	34 505	32 000	37 000	7,23 %	281	8 997 000	37 000	-33,93 %	2 322,00	14-juin-18	6,28 %	46,67
SMBC	SMB CI	4 400	4 500	4 405	0,11 %	1 440	6 337 355	4 405	-9,64 %	450,00	29-août-18	10,22 %	4,57
STBC	SITAB CI	1 075	1 150	1 150	6,98 %	1	1 150	1 150	-37,33 %	206,20	19-juin-17	17,93 %	
TTRC	TRITURAF CI-Ste en Liquidation	490	SP	SP	0,00 %			490	0,00 %	1 440,00	19-juil.-02		
UNLC	UNILEVER CI	4 600	NC	NC	0,00 %			4 600	-27,44 %	1 233,00	9-juil.-12		
UNXC	UNIWAX CI	2 300	2 470	2 445	6,30 %	2 706	6 505 460	2 445	20,44 %	173,70	13-juil.-18	7,10 %	12,64
TOTAL						8 651	26 823 040						19,17
SECTEUR - SERVICES PUBLICS		567,96	points		↓								
CIEC	CIE CI	1 250	1 250	1 250	0,00 %	160	200 000	1 250	-13,49 %	31,95	20-juil.-18	2,56 %	35,23
ONTBF	ONATEL BF	4 300	4 300	4 350	1,16 %	311	1 338 670	4 350	4,82 %	363,96	6-juin-18	8,37 %	9,30
SDCC	SODE CI	2 700	2 800	2 800	3,70 %	10	28 000	2 800	-27,93 %	270,00	29-août-18	9,64 %	9,26
SNTS	SONATEL SN	19 295	19 400	19 000	-1,53 %	2 789	53 082 480	19 000	18,75 %	1 500,00	23-mai-18	7,89 %	9,39
TOTAL						3 270	54 649 150						15,79
SECTEUR - FINANCES		61,47	points		↓								
BICC	BICI CI	4 800	NC	NC	0,00 %			4 800	-39,24 %	213,56	2-juil.-18	4,45 %	8,61
BOAB	BANK OF AFRICA BN	4 100	4 100	4 105	0,12 %	1 646	6 748 470	4 105	-2,26 %	407,00	15-mai-18	9,91 %	6,54
BOABF	BANK OF AFRICA BF	4 800	4 850	5 000	4,17 %	3 532	17 986 820	5 000	-3,85 %	358,00	7-mai-18	7,16 %	6,36
BOAC	BANK OF AFRICA CI	3 565	3 500	3 495	-1,96 %	185	647 325	3 495	-16,79 %	295,00	6-juin-18	8,44 %	5,97
BOAM	BANK OF AFRICA ML	2 700	2 700	2 780	2,96 %	55	150 900	2 780	13,47 %	290,00	31-mai-18	10,43 %	6,77
BOAN	BANK OF AFRICA NG	4 200	4 300	4 390	4,52 %	377	1 646 965	4 390	12,56 %	379,44	31-mai-18	8,64 %	7,44
BOAS	BANK OF AFRICA SENEGAL	1 750	1 750	1 715	-2,00 %	535	935 340	1 715	-15,10 %	160,00	2-mai-18	9,33 %	3,61
CBIBF	CORIS BANK INTERNATIONAL	7 800	7 745	7 800	0,00 %	15	116 450	7 800	-10,29 %	336,00	5-juil.-18	4,31 %	12,75
ECOC	ECOBANK COTE D'IVOIRE	3 195	3 200	3 295	3,13 %	77	246 910	3 295	-22,29 %	368,80	22-juin-18	11,19 %	8,76
ETIT	ECOBANK TRANS. INCORP. TG	19	19	18	-5,26 %	19 540	356 820	18	0,00 %	1,21	28-avr.-17	6,71 %	1,78
NSBC	NSIA BANQUE COTE D'IVOIRE	3 950	3 950	3 950	0,00 %	218	861 100	3 950	-34,17 %	466,10	25-juin-18	11,80 %	4,68
SAFC	SAFCA CI	230	NC	NC	0,00 %			230	6,98 %	23,04	29-juil.-11		
SGBC	SOCIETE GENERALE COTE D'IVOIRE	8 500	8 500	8 400	-1,18 %	6 571	55 339 855	8 400	13,51 %	585,00	17-juil.-18	6,96 %	6,60
SIBC	SOCIETE IVOIRIENNE DE BANQUE	2 700	2 700	2 685	-0,56 %	1 662	4 484 335	2 685	-0,56 %	189,00	8-juin-18	7,04 %	5,79
TOTAL						34 413	89 521 290						6,59
SECTEUR - TRANSPORT		415,69	points		↑								
SDSC	BOLLORE	1 700	1 745	1 705	0,29 %	1 266	2 165 205	1 705	-14,75 %	182,00	30-mai-18	10,67 %	7,06
SVOC	MOVIS CI	2 395	2 395	2 395	0,00 %	10	23 950	2 395	-4,20 %	270,00	5-juil.-99		
TOTAL						1 276	2 189 155						7,06

MARCHE DES ACTIONS

Symbole	Titre	Cours Précédent	Cours du jour		Variation jour	Séance de cotation		Cours Référence	Variation de l'année précédente	Dernier dividende payé		Rdt. Net	PER
			Ouv.	Clôt.		Volume	Valeur			Montant net	Date		
SECTEUR - AGRICULTURE		118,79	points		↓	-2,52 %							
PALC	PALM CI	1 400	1 480	1 480	5,71 %	16	23 680	1 480	-22,11 %	253,47	24-sept.-18	17,13 %	2,63
SCRC	SUCRIVOIRE	915	900	870	-4,92 %	5 601	5 245 860	870	-8,42 %	72,00	28-sept.-18	8,28 %	
SICC	SICOR CI	3 560	NC	NC	0,00 %			3 560	-1,11 %	1 919,00	25-sept.-00		21,24
SOGC	SOGB CI	2 405	2 300	2 255	-6,24 %	1 619	3 677 355	2 255	-1,31 %	432,00	23-juil.-18	19,16 %	16,36
SPHC	SAPH CI	3 600	3 530	3 530	-1,94 %	13 000	45 890 000	3 530	-4,34 %	78,00	27-sept.-18	2,21 %	
TOTAL						20 236	54 836 895						13,41
SECTEUR - DISTRIBUTION		251,33	points		↓	-0,93 %							
ABJC	SERVAIR ABIDJAN CI	1 640	1 640	1 700	3,66 %	137	229 300	1 700	41,67 %	98,97	20-juin-18	5,82 %	12,29
BNBC	BERNABE CI	2 185	NC	NC	0,00 %			2 185	-8,96 %	63,00	25-juil.-18	2,88 %	6,82
CFAC	CFAO MOTORS CI	510	NC	NC	0,00 %			510	-20,31 %	9,90	27-juil.-18	1,94 %	22,74
PRSC	TRACTAFRIC MOTORS CI	120 000	NC	NC	0,00 %			120 000	-3,22 %	3 839,00	31-août-18	3,20 %	28,13
SHEC	VIVO ENERGY CI	910	910	900	-1,10 %	5 400	4 869 310	900	-4,76 %	42,86	23-juil.-18	4,76 %	11,33
TTLC	TOTAL CI	1 450	1 410	1 400	-3,45 %	1 422	2 007 820	1 400	3,32 %	103,45	28-sept.-18	7,39 %	8,46
TTLS	TOTAL SN	1 395	1 395	1 395	0,00 %	163	227 385	1 395	-3,79 %	56,25	27-juil.-18	4,03 %	10,93
TOTAL						7 122	7 333 815						14,39
AUTRES SECTEURS		215,93	points		→	0,00 %							
STAC	SETAO CI	175	175	175	0,00 %	1 850	323 750	175	2,94 %				2,68
TOTAL						1 850	323 750						2,68
TOTAL - Marché des actions						76 818	235 677 095						

MARCHE DES DROITS

Symbole	Titre	Cours Précédent	Cours du jour		Variation jour	Séance de cotation		Cours Référence	Variation depuis l'origine	Parité	Periode de négociation	
			Ouv.	Clôt.		Volume	Valeur				Début	fin
TOTAL												
TOTAL - Marché des droits												

TROISIEME COMPARTIMENT - BRVM PETITES CAPITALISATIONS

Symbole	Titre	Cours Précédent	Cours du jour		Variation jour	Séance de cotation		Cours Référence	Variation depuis l'origine
			Ouv.	Clôt.		Volume	Valeur		
TOTAL									
TOTAL - 3ème Compartiment - BRVM PC									

Légende:
 (d) Ex-dividende
 Cours du jour: Ouv.: Ouverture Clôt.: Clôture Moy.: Moyen
 Mentions : NC: Non Coté Ex-c: Ex-coupon Ex-d: Ex-droit SP: Suspendu Val-T: Valeur Théorique
 PER = Cours / BNPA selon les données disponibles Rdt. Net: Rendement net (DNPA / Cours)
 Comp.: 1 - Premier Compartiment 2 - Second Compartiment 3 - Compartiment de croissance
 Ratio de liquidité = Titres échangés / Volume des ordres de vente
 : Progression de l'indice sectoriel : Stabilité de l'indice sectoriel : Recul de l'indice sectoriel

MARCHE DES OBLIGATIONS

Symbole	Titre	Valeur nominale	Cours Précédent	Cours du jour	Cours Référence	Séance de cotation Volume Valeur	Coupon couru	Coupon d'intérêt Période Montant net	Eché.	Type Amort
OBLIGATIONS D'ETAT										
EOM.01	ETAT DU MALI 6.20% 2016-2023	8 333	8 333	NC	8 333		462,86	A 516,65	23-mai-19	ACD
EOM.02	Etat du Mali 6.50% 2017-2024	10 000	10 000	NC	10 000		641,10	A 650,00	20-avr.-19	AC
EOM.03	ETAT DU MALI 6,50 % 2018-2025	10 000	9 800	NC	9 800		340,05	A 650,00	7-oct.-19	AC
EOS.04	ETAT SENEGAL 6.70% 2012-2019	2 000	2 000	NC	2 000		44,79	A 134,00	14-déc.-19	ACD
EOS.05	ETAT SENEGAL 6.50% 2013-2023	10 000	10 000	NC	10 000		136,46	S 325,00	29-juil.-19	ACD
EOS.06	ETAT SENEGAL 6.50% 2014-2021	6 000	6 000	NC	6 000		174,71	S 227,50	27-mai-19	ACD
EOS.07	ETAT SENEGAL 6.30% 2015-2025	10 000	10 040	10 000	10 000	40 400 000	247,40	S 317,59	25-mai-19	ACD
TPBF.03	TPBF 6,50% 2013-2020	10 000	10 000	NC	10 000		245,99	S 325,00	29-mai-19	ACD
TPBF.04	TPBF 6.50% 2017-2027	10 000	9 940	NC	9 940		131,78	S 322,33	31-juil.-19	ACD
TPBF.05	TPBF 6,50% 2017-2024	10 000	9 950	NC	9 950		191,07	S 325,00	29-juin-19	ACD
TPBF.06	TPBF 6.50% 2018-2025	10 000	10 000	NC	10 000		233,29	S 324,11	5-juin-19	ACD
TPBF.07	TPBF 6,50% 2018-2025	10 000	10 000	NC	10 000		271,13	S 325,00	15-mai-19	AC
TPBJ.01	TPBJ 6.50% 2017-2027	10 000	9 990	NC	9 990		14,21	A 650,00	7-avr.-20	ACD
TPBJ.02	TPBJ 6.50% 2018-2025	10 000	9 925	NC	9 925		245,99	S 325,00	29-mai-19	AC
TPCI.016	TPCI 6.55% 2014-2022	10 000	9 999	NC	9 999		592,19	A 655,00	20-mai-19	ACD
TPCI.017	TPCI 3% 2014-2024	10 000	10 000	NC	10 000		96,43	S 150,00	19-juin-19	ACD
TPCI.018	TPCI 5.85% 2014-2021	10 000	9 999	NC	9 999		188,04	S 292,50	19-juin-19	ACD
TPCI.019	TPCI 5.99% 2015-2025	10 000	10 000	NC	10 000		551,41	A 599,00	14-mai-19	ACD
TPCI.020	TPCI 5.85% 2015-2022	10 000	10 000	NC	10 000		15,98	S 292,50	5-oct.-19	ACD
TPCI.021	TPCI 6% 2016-2028	10 000	10 000	NC	10 000		11,48	A 600,00	8-avr.-20	ACD
TPCI.022	TPCI 5.90% 2016-2026	10 000	9 800	NC	9 800		491,40	A 590,00	15-juin-19	ACD
TPCI.023	TPCI 5.90% 2016-2026	10 000	10 000	NC	10 000		240,85	A 590,00	17-nov.-19	ACD
TPCI.024	TPCI 6.25% 2017-2029	10 000	10 000	NC	10 000		25,61	S 312,50	30-sept.-19	ACD
TPCI.025	TPCI 5,95% 2017-2024 A	10 000	9 900	NC	9 900		282,79	S 297,50	24-avr.-19	ACD
TPCI.026	TPCI 5,95% 2017-2024 B	10 000	10 000	NC	10 000		256,41	S 297,50	10-mai-19	ACD
TPCI.027	TPCI 6% 2017-2025	10 000	10 000	NC	10 000		176,37	S 300,00	29-juin-19	ACD
TPCI.028	TPCI 6% 2018-2026	10 000	10 000	NC	10 000		420,82	A 600,00	2-août-19	ACD
TPTG.01	TPTG 6,90% 2018-2023	10 000	10 000	NC	10 000		150,58	S 345,00	26-juil.-19	AC
TOTAL						40	400 000			
OBLIGATIONS REGIONALES										
BIDC.03	BIDC-EBID 6.50% 2014-2021	10 000	10 000	NC	10 000		31,79	S 325,00	28-sept.-19	ACD
BIDC.04	BIDC-EBID 6.10%2017-2027	10 000	9 800	NC	9 800		506,38	A 610,00	16-juin-19	ACD
BOAD.012	BOAD 5.95% 2014-2021	10 000	10 000	NC	10 000		179,32	A 595,00	26-déc.-19	ACD
CRRH.01	CRRH-UEMOA 6.10% 2012-2022	10 000	10 000	NC	10 000		102,79	S 305,00	13-août-19	AC
CRRH.02	CRRH-UEMOA 6.10% 2012-2024	10 000	10 000	NC	10 000		148,29	S 305,00	17-juil.-19	AC
CRRH.03	CRRH-UEMOA 6% 2013-2023	10 000	10 000	NC	10 000		281,87	S 300,00	26-avr.-19	AC
CRRH.04	CRRH-UEMOA 6% 2014-2024	10 000	9 950	NC	9 950		174,73	S 300,00	30-juin-19	AC
CRRH.05	CRRH-UEMOA 5.85% 2015-2025	10 000	9 990	NC	9 990		161,88	S 290,10	4-juil.-19	AC
CRRH.06	CRRH-UEMOA 5.85% 2016-2026	10 000	9 592	NC	9 592		164,83	S 292,50	3-juil.-19	ACD
CRRH.07	CRRH-UEMOA 5.95% 2017-2029	9 167	9 029	NC	9 029.50		234,70	S 285,10	17-mai-19	AC
SHAF.03	SHELTER AFRIQUE 6.6% 2014-2021	4 000	4 000	NC	4 000		33,27	S 130,92	28-août-19	ACD
TOTAL						0	0			
OBLIGATIONS PRIVEES										
ORGT.01	ORAGROUP 6.75% 2013-2019	10 000	10 000	NC	10 000		244,78	S 337,50	4-juin-19	ACD
SIFC.01	SIFCA 6.90% 2013-2021	10 000	10 000	NC	10 000		463,15	A 676,20	8-août-19	ACD
SNLC.01	SENELEC 6,50% 2018-2025	10 000	10 000	NC	10 000		33,56	S 325,00	27-sept.-19	AC
TOTAL						0	0			
SUKUK ET TITRES ASSIMILES										
SUKCI.S1	SUKUK CI 5.75% 2015-2020	10 000	9 990	NC	9 990		172,50	S 290,69	28-juin-19	AC
SUKCI.S2	SUKUK CI 5.75% 2016-2023	10 000	10 000	NC	10 000		62,29	S 293,89	7-sept.-19	ACD
SUKSN.S2	SUKUK SN 6% 2016-2026	10 000	10 000	NC	10 000		131,67	S 301,67	26-juil.-19	ACD
SUKTG.S1	SUKUK TG 6.5% 2016-2026	10 000	10 000	NC	10 000		117,11	S 371,86	17-août-19	ACD
TOTAL						0	0			
TOTAL - Marché des obligations						40	400 000			

Légende :
 (*) (*) Ex-Coupon couru (#)Cours de référence amorti / Coupon couru Ex-c (**)Ex-marge de profits
 Cours du jour: Ouv.: Ouverture Clôt.: Clôture Moy.: Moyen
 Type Amort: Type d'Amortissement IF: In Fine AC: Amortissement Constant AD: Amortissement Dégressif ACD: Amortissement Constant Différé
 Période: Périodicité de paiement des coupons A: Annuelle S: Semestrielle T: Trimestrielle
 Eché.: Échéance de paiement des intérêts
 Mentions: NC: Non Coté Ex-c: Ex-coupon ou Ex-droit SP: Suspendu

INFORMATIONS

OPERATIONS EN COURS

Emetteur	Opération
ORAGROUP	ORAGROUP S.A. - Première cotation le 16/04/2019

AVIS

Entité	N°	Nature	Objet
--------	----	--------	-------

COMMUNIQUES

Emetteur	N°	Nature	Objet
BANK OF AFRICA SN	20190415-6	Etats financiers	Etats Financiers exercice 2018 - BOA SN
SUCRIVOIRE	20190415-1	Communiqué-Avis de Convocation	Avis de convocation à l'Assemblée Générale Ordinaire - SUCRIVOIRE CI
SAPH CI	20190415-5	Projet de Résolutions	Projet de texte de Résolutions AGO-SAPH CI
SAPH CI	20190415-4	Communiqué-Avis de Convocation	Avis de convocation à l'Assemblée Générale Ordinaire - SAPH CI
SAPH CI	20190415-3	Etats financiers	Etats Financiers exercice 2018 - SAPH CI
SIB	20190415-2	Etats financiers	Etats Financiers exercice 2018 - SIB CI (annule et remplace celui du 12/04/2019)
SUCRIVOIRE	20190415	Etats financiers	Etats Financiers exercice 2018 - SUCRIVOIRE CI

QUANTITES RESIDUELLES
MARCHE DES ACTIONS

Symbole	Titre	Quantité résiduelle à l'achat	Cours Achat / Vente			Quantité résiduelle à la vente	Cours de Référence
ABJC	SERVAIR ABIDJAN CI	63	1,700	/	1,760	330	1 700
BICC	BICI CI	30	4,800	/	4,865	469	4 800
BNBC	BERNABE CI	10	2,100	/	2,180	30	2 185
BOAB	BANK OF AFRICA BN	291	4,105	/	4,150	100	4 105
BOABF	BANK OF AFRICA BF	63	5,000	/	5,075	57	5 000
BOAC	BANK OF AFRICA CI	14	3,400	/	3,495	42	3 495
BOAM	BANK OF AFRICA ML	55	2,705	/	2,750	95	2 780
BOAN	BANK OF AFRICA NG	5	4,215	/	4,370	83	4 390
BOAS	BANK OF AFRICA SENEGAL	224	1,715	/	1,790	70	1 715
CABC	SICABLE CI	60	985	/	995	2 055	995
CBIBF	CORIS BANK INTERNATIONAL			/	7,780	130	7 800
CFAC	CFAO MOTORS CI	2 000	475	/	510	1 840	510
CIEC	CIE CI	757	1,200	/	1,245	30	1 250
ECOC	ECOBANK COTE D'IVOIRE	25	3,170	/	3,200	25	3 295
ETIT	ECOBANK TRANS. INCORP. TG	4 862	18	/	19	363 094	18
FTSC	FILTISAC CI	50	1,300	/	1,350	213	1 390
NEIC	NEI-CEDA CI			/	Marché	16 660	400
NSBC	NSIA BANQUE COTE D'IVOIRE	81	3,950	/	3,965	1 537	3 950
NTLC	NESTLE CI			/	950	468	950
ONTBF	ONATEL BF	487	4,220	/	4,300	305	4 350
PALC	PALM CI	70	1,300	/	1,475	400	1 480
PRSC	TRACTAFRIC MOTORS CI			/	120,000	9	120 000
SAFC	SAFCA CI	570	215	/			230
SCRC	SUCRIVOIRE	491	870	/	900	1 060	870
SDCC	SODE CI	20	2,700	/	2,800	1 741	2 800
SDSC	BOLLORE	1	1,710	/	1,750	4 687	1 705
SEMC	CROWN SIEM CI	2	265	/			265
SGBC	SOCIETE GENERALE COTE D'IVOIRE	212	8,395	/	8,450	30	8 400
SHEC	VIVO ENERGY CI	510	890	/	925	149	900
SIBC	SOCIETE IVOIRIENNE DE BANQUE	220	2,640	/	2,685	25	2 685
SICC	SICOR CI			/	3,500	2	3 560
SIVC	AIR LIQUIDE CI	40	390	/			385
SLBC	SOLIBRA CI	1	32,000	/	37,000	18	37 000
SMBC	SMB CI	17	4,405	/			4 405
SNTS	SONATEL SN	7 949	19,000	/	19,250	15	19 000
SOGC	SOGB CI	797	2,255	/	2,300	24	2 255
SPHC	SAPH CI			/	3,550	25	3 530
STAC	SETAO CI	1 217	165	/	175	25	175
STBC	SITAB CI	3 512	1,000	/	1,150	4	1 150
SVOC	MOVIS CI			/	2,395	65	2 395
TTLC	TOTAL CI	10	1,390	/	1,450	1 000	1 400
TTLS	TOTAL SN	3 279	1,300	/	1,390	30	1 395
TTRC	TRITURAF CI-Ste en Liquidation			/			490
UNLC	UNILEVER CI			/	4,600	19	4 600
UNXC	UNIWAX CI	762	2,445	/	2,450	220	2 445

QUANTITES RESIDUELLES

MARCHE DES DROITS

Symbole	Titre	Quantité résiduelle à l'achat	Cours Achat / Vente	Quantité résiduelle à la vente	Cours de Référence
---------	-------	-------------------------------	---------------------	--------------------------------	--------------------

TROISIEME COMPARTIMENT - BRVM PETITES CAPITALISATIONS

Symbole	Titre	Quantité résiduelle à l'achat	Cours Achat / Vente	Quantité résiduelle à la vente	Cours de Référence
---------	-------	-------------------------------	---------------------	--------------------------------	--------------------

QUANTITES RESIDUELLES
MARCHE DES OBLIGATIONS

Symbole	Titre	Quantité résiduelle à l'achat	Cours Achat / Vente	Quantité résiduelle à la vente	Cours de Référence
ORGT.O1	ORAGROUP 6.75% 2013-2019		/ 9,950	200	10 000
SIFC.O1	SIFCA 6.90% 2013-2021		/		10 000
SNLC.O1	SENELEC 6,50% 2018-2025		/		10 000
EOM.O1	ETAT DU MALI 6.20% 2016-2023		/		8 333
EOM.O2	Etat du Mali 6.50% 2017-2024		/ 9,900	19	10 000
EOM.O3	ETAT DU MALI 6,50 % 2018-2025		/		9 800
EOS.O4	ETAT SENEGAL 6.70% 2012-2019		/ 2,000	1 998	2 000
EOS.O5	ETAT SENEGAL 6.50% 2013-2023		/		10 000
EOS.O6	ETAT SENEGAL 6.50% 2014-2021		/ 6,000	409	6 000
TPCI.O26	TPCI 5,95% 2017-2024 B		/		10 000
TPCI.O27	TPCI 6% 2017-2025		/		10 000
TPCI.O28	TPCI 6% 2018-2026		/		10 000
TPTG.O1	TPTG 6,90% 2018-2023	43	10,000 /		10 000
TPCI.O20	TPCI 5.85% 2015-2022		/		10 000
TPCI.O21	TPCI 6% 2016-2028		/ 9,900	14 130	10 000
TPCI.O22	TPCI 5.90% 2016-2026		/ 9,900	53 951	9 800
TPCI.O23	TPCI 5.90% 2016-2026		/		10 000
TPCI.O24	TPCI 6.25% 2017-2029		/ 10,000	800	10 000
TPCI.O25	TPCI 5,95% 2017-2024 A		/		9 900
TPBJ.O1	TPBJ 6.50% 2017-2027		/		9 990
TPBJ.O2	TPBJ 6.50% 2018-2025		/		9 925
TPCI.O16	TPCI 6.55% 2014-2022		/ 9,995	18	9 999
TPCI.O17	TPCI 3% 2014-2024		/		10 000
TPCI.O18	TPCI 5.85% 2014-2021		/		9 999
TPCI.O19	TPCI 5.99% 2015-2025		/		10 000
EOS.O7	ETAT SENEGAL 6.30% 2015-2025		/		10 000
TPBF.O3	TPBF 6,50% 2013-2020		/		10 000
TPBF.O4	TPBF 6.50% 2017-2027		/ 9,945	100	9 940
TPBF.O5	TPBF 6,50% 2017-2024		/ 10,000	690	9 950
TPBF.O6	TPBF 6.50% 2018-2025		/ 9,945	74	10 000
TPBF.O7	TPBF 6,50% 2018-2025		/ 9,945	20	10 000
BIDC.O3	BIDC-EBID 6.50% 2014-2021		/		10 000
BIDC.O4	BIDC-EBID 6.10% 2017-2027		/ 9,900	2 497	9 800
BOAD.O12	BOAD 5.95% 2014-2021		/		10 000
CRRH.O1	CRRH-UEMOA 6.10% 2012-2022		/		10 000
CRRH.O2	CRRH-UEMOA 6.10% 2012-2024		/		10 000
CRRH.O3	CRRH-UEMOA 6% 2013-2023		/		10 000
CRRH.O4	CRRH-UEMOA 6% 2014-2024		/		9 950
CRRH.O5	CRRH-UEMOA 5.85% 2015-2025		/ 9,998	1 483	9 990
CRRH.O6	CRRH-UEMOA 5.85% 2016-2026		/		9 592
CRRH.O7	CRRH-UEMOA 5.95% 2017-2029		/ 9,167	216	9 029
SHAF.O3	SHELTER AFRIQUE 6.6% 2014-2021		/		4 000

SUKUK ET TITRES ASSIMILES

Symbole	Titre	Quantité résiduelle à l'achat	Cours Achat / Vente	Quantité résiduelle à la vente	Cours de Référence
SUKCI.S1	SUKUK CI 5.75% 2015-2020		/		9 990
SUKCI.S2	SUKUK CI 5.75% 2016-2023		/		10 000
SUKSN.S2	SUKUK SN 6% 2016-2026		/		10 000

lundi 15 avril 2019

SUKTG.S1	SUKUK TG 6.5% 2016-2026		/			10 000
----------	-------------------------	--	---	--	--	--------

CALENDRIER DES ASSEMBLEES GENERALES

ANNEE : 2019

Société	Nature	Date	Heure	Lieu
SAPH CI	Ordinaire	08/05/2019	09:30:00	Salle de Conférence de CRRAE-UEMOA (Versus Bank au Plateau)
SUCRIVOIRE	Ordinaire	03/05/2019	00:00:00	Auditorium de la CRRAE-UMOA sis Abidjan-Plateau (Rue Botreau Roussel)
SIB	Ordinaire	26/04/2019	09:00:00	Maison de l'Entreprise (CGECI), Abidjan-Plateau
CORIS BANK INTERNATIONAL	Mixte	25/04/2019	09:00:00	Hôtel SOPATEL Silmandé SA
ECOBANK TG	Ordinaire	25/04/2019	10:30:00	Salle de Conférence du Centre Panafricain Ecobank, 2365, Boulevard du Mono, Lomé, Togo
SOLIBRA	Ordinaire	24/04/2019	09:00:00	Espace CRISTAL 8, rue du Chevalier de Clieu Zone 4 C << Salle PLATINIUM >> ABIDJAN
BANK OF AFRICA BN	Mixte	23/04/2019	10:00:00	AZALAI Hôtel à Cotonou
BANK OF AFRICA ML	Ordinaire	20/04/2019	09:30:00	Hôtel SALAM à Bamako
BANK OF AFRICA SN	Ordinaire	19/04/2019	09:30:00	Immeuble Elan II, 2eme Etage, Route de Ngor, Zone 12, Almadies à Dakar
ONATEL BF	Mixte	18/04/2019	00:00:00	ROYAL BEACH HOTEL, OUAGADOUGOU
SONATEL	Ordinaire	17/04/2019	10:00:00	Centre International de Conférences Abdou DIOUF (CICAD) à Diamniaio, Dakar
ECOBANK CI	Ordinaire	16/04/2019	10:00:00	Espace Latrille Events sis à Abidjan Cocody Deux Plateaux sur le Boulevard Latrille
BANK OF AFRICA CI	Ordinaire	10/04/2019	10:00:00	Salle Jewels du Patronat Ivoirien (CGECI) à Abidjan Plateau
BANK OF AFRICA NG	Ordinaire	05/04/2019	10:00:00	Centre de formation de la BOA-NIGER (sise à BOA-Siège)
SICABLE	Ordinaire	05/04/2019	09:00:00	Hôtel AZALAI, Bld VGE à ABIDJAN
BANK OF AFRICA BF	Ordinaire	02/04/2019	10:00:00	Salle WAONGO I de l'hôtel LAICO à Ouaga 2000
SERVAIR ABIDJAN CI	Ordinaire	28/03/2019	10:00:00	Salle JEWELS de la Maison de l'Entreprise C.G.E.C.I sise au plateau

L'actualité de la BRVM sur nos plateformes digitales

Infos BRVM

Pour recevoir les informations boursières par SMS, souscrivez :



Côte d'Ivoire : *430#
Bénin : *430*15#



Côte d'Ivoire : #139#
Burkina Faso : *310#

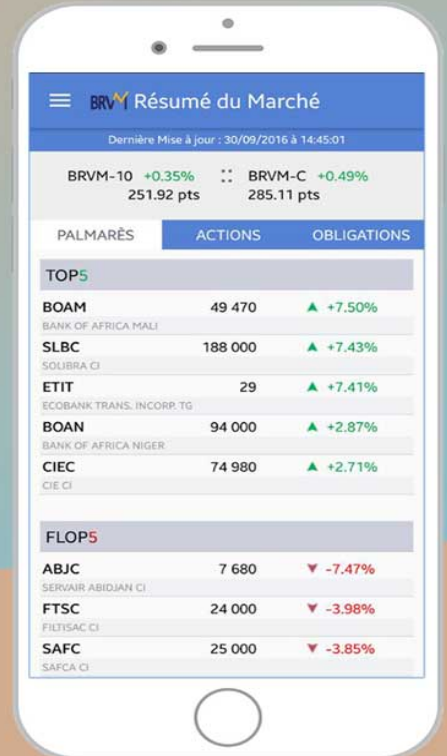


Côte d'Ivoire : *431#
Niger : *512*9#
Togo : *310#

Site web

www.brvm.org

Application Mobile



Disponible sur
 Google play
Disponible sur
 App Store



Nous suivre sur :





SUCRIVOIRE
Société Anonyme avec Conseil d'Administration au Capital de 24 500 000 000 FCFA
Siège Social : Unité Agricole Intégrée de Borotou - BP 100 Borotou-Koro
RCCM: CI-ABJ-1997-B-216.573 - Compte Contribuable 9725093 S

SUCRIVOIRE - ETATS FINANCIERS DE SYNTHESE AU 31 DECEMBRE 2018 EN FRANCS CFA

ACTIF	BILAN ACTIF		Variation	
	2018	2017	Valeur	
				%
Immobilisations incorp.	28 454 227	838 306 725	- 809 852 498	-96,6%
Immobilisations corp.	45 342 470 281	44 572 555 144	769 915 137	1,7%
Avances sur immob.	2 027 649 695	1 796 564 627	231 085 068	12,9%
Immobilisations financ.	101 573 422	108 348 972	- 6 775 550	-6,3%
Total actif immobilisé	47 500 147 625	47 315 775 468	184 372 157	0,4%
Stocks	37 815 080 737	36 366 954 455	1 448 126 282	4,0%
Fournisseurs, avances	1 929 288 684	2 387 022 664	- 457 733 980	-19,2%
Clients	1 683 423 452	1 147 005 619	536 417 833	46,8%
Autres créances	2 094 590 157	1 712 981 262	381 608 895	22,3%
Total actif circulant	43 522 383 030	41 613 964 000	1 908 419 030	4,6%
Disponibilité	2 594 765 847	2 210 725 600	384 040 247	17,4%
Ecart de conversion-Actif	-	-	-	-
Total trésorerie - Actif	2 594 765 847	2 210 725 600	384 040 247	17,4%
TOTAL ACTIF	93 617 296 502	91 140 465 068	2 476 831 434	2,7%

PASSIF	BILAN PASSIF		Variation	
	2018	2017	Valeur	
				%
Capital Social	24 500 000 000	24 500 000 000	-	0,0%
Primes et Réserves	3 640 587 921	3 325 871 450	314 716 471	9,5%
Report à nouveau	19 609 210 661	18 344 762 415	1 264 448 246	6,9%
Résultat net	- 301 204 908	3 147 164 717	- 3 448 369 625	-109,6%
Total capitaux propres	47 448 593 674	49 317 798 582	- 1 869 204 908	-3,8%
Emprunts & dettes finan.	10 258 585 463	13 889 699 031	- 3 631 113 568	-26,1%
Dettes Crédit bail	918 196 389	-	918 196 389	-
Provisions pour R&C	1 422 108 007	1 466 233 468	- 44 125 461	-3,0%
Total dettes financières	12 598 889 859	15 355 932 499	- 2 757 042 640	-18,0%
Total ressources stables	60 047 483 533	64 673 731 081	- 4 626 247 548	-7,2%
Clients, avances	348 326 155	279 551 202	68 774 953	24,6%
Fournisseurs	12 843 020 327	10 659 817 500	2 183 202 827	20,5%
Dettes fiscales & sociales	1 959 191 720	2 035 119 036	- 75 927 316	-3,7%
Autres dettes	9 112 133 531	1 314 023 184	7 798 110 347	593,5%
Total passif circulant	24 262 671 733	14 288 510 922	9 974 160 811	69,8%
Crédit de Trésorerie	9 307 141 236	12 178 223 065	- 2 871 081 829	-23,6%
Ecart de conversion-Passif	-	-	-	-
Total trésorerie - Passif	9 307 141 236	12 178 223 065	- 2 871 081 829	-23,6%
TOTAL PASSIF	93 617 296 502	91 140 465 068	2 476 831 434	2,7%

LIBELLES	COMPTE DE RESULTAT		Variation	
	2018	2017	Valeur	
				%
Ventes de marchandises	11 495 074 739	13 433 822 925	- 1 938 748 186	-14,43%
Achats de marchandises	- 9 510 606 831	- 15 670 306 281	6 159 699 450	-39,31%
- Variation de stocks de marchandises	- 1 660 107 065	3 002 552 764	- 4 662 659 829	-155,29%
MARGE COMMERCIALE	324 360 843	766 069 408	- 441 708 565	-57,66%
Ventes de produits fabriqués	42 993 847 366	40 886 126 829	2 107 720 537	5,16%
Travaux, services vendus	-	-	-	-
Produits accessoires	1 697 768 176	1 841 578 724	- 143 810 548	-7,81%
CHIFFRE D'AFFAIRES	56 186 690 281	56 161 528 478	25 161 803	0,0%
Production stockée (ou déstockage)	2 794 521 999	6 771 552 537	- 3 977 030 538	-58,73%
Production immobilisée	3 050 060 113	4 754 514 738	- 1 704 454 625	-35,85%
Subventions d'exploitation	-	-	-	-
Autres produits	4 019 423	22 091 881	- 18 072 458	-81,81%
Transferts de charges d'exploitation	-	-	-	-
Achats de matières premières et fournitures liées	- 1 965 912 081	- 2 304 073 271	338 161 190	-14,68%
- Variation de stocks de matières premières et fournitures liées	-	-	-	-
Autres achats	- 14 395 768 391	- 16 937 414 317	2 541 645 926	-15,01%
- Variation de stocks d'autres approvisionnements	253 669 274	820 469 247	- 566 799 973	-69,08%
Transports	- 610 852 921	- 771 232 903	160 379 982	-20,80%
Services extérieurs	- 7 647 454 288	- 7 676 975 010	29 520 722	-0,38%
Impôts et taxes	- 1 043 575 764	- 1 290 630 892	247 055 128	-19,14%
Autres charges	- 249 722 023	- 217 118 827	- 32 603 196	15,02%
VALEUR AJOUTEE	25 204 961 726	26 664 958 144	- 1 459 996 418	-5,5%
Charges de personnel	- 12 720 609 309	- 12 663 757 784	- 56 851 525	0,45%
EXCEDENT BRUT D'EXPLOITATION	12 484 352 417	14 001 200 360	- 1 516 847 943	-10,8%
Reprises d'amortissements, provisions et dépréciations	-	40 314 883	- 40 314 883	-100,00%
Dotations aux amortissements, aux provisions et dépréciations	- 10 976 163 253	- 10 208 719 981	- 767 443 272	7,52%
RESULTAT D'EXPLOITATION	1 508 189 164	3 832 795 262	- 2 324 606 098	-60,7%
Revenus financiers et assimilés	24 857 607	22 434 971	2 422 636	10,80%
Reprises de provisions et dépréciations financières	49 979 531	109 228 473	- 59 248 942	-54,24%
Transferts de charges financières	-	-	-	-
Frais financiers et charges assimilées	- 2 080 010 225	- 1 620 188 277	- 459 821 948	28,38%
Dotations aux provisions et dépréciations financières	-	-	-	-
RESULTAT FINANCIER	- 2 005 173 087	- 1 488 524 833	- 516 648 254	34,7%
RESULTAT DES ACTIVITES ORDINAIRES	- 496 983 923	2 344 270 429	- 2 841 254 352	-121,2%
Produits des cessions d'immobilisations	208 793 466	2 384 749	206 408 717	8655,36%
Autres produits H.A.O.	182 143 038	1 423 445 172	- 1 241 302 134	-87,20%
Valeurs comptables des cessions d'immobilisations	-	32 510 335	- 32 510 335	-100,00%
Autres charges H.A.O.	- 362 494	- 22 492 069	22 129 575	-98,39%
RESULTAT HORS ACTIVITES ORDINAIRES	390 574 010	1 370 827 517	- 980 253 507	-71,5%
Participation des travailleurs	-	-	-	-
Impôts sur le résultat	- 194 794 995	- 567 933 229	373 138 234	-65,7%
RESULTAT NET	- 301 204 908	3 147 164 717	- 3 448 369 625	-109,6%

PROJET D'AFFECTATION DU RESULTAT

Report à nouveau précédent	19 609 210 661
Résultat net de l'exercice	- 301 204 908
Report à nouveau	- 301 204 908

Les états financiers ont été certifiés par les Commissaires aux comptes, arrêtés par le Conseil d'Administration du 7 mars 2019 et seront soumis à l'approbation de l'Assemblée Générale Ordinaire du 03 mai 2019.

TABLEAU DES FLUX DE TRESORERIE

LIBELLES	2018	2017	Variation	
			Valeur	%
	TRESORERIE NETTE AU 1er JANVIER	- 9 967 497 465	- 2 132 664 254	- 7 834 833 211
Flux de trésorerie provenant des activités opérationnelles	-	-	-	-
Capacité d'Autofinancement Globale (CAFG)	10 612 276 021	13 223 884 336	- 2 611 608 315	-19,75%
- Variation de l'Actif circulant H.A.O. ⁽¹⁾	-	-	-	-
- Variation des stocks	- 1 448 126 282	- 10 056 457 512	8 608 331 230	-85,60%
- Variation des créances et emplois assimilés	- 460 292 748	- 2 502 912 946	2 042 620 198	-81,61%
+ Variation du passif circulant ⁽¹⁾	9 972 785 811	3 220 951 576	6 751 834 235	209,62%
FLUX DE TRESORERIE PROVENANT DES ACTIVITES OPERATIONNELLES	18 676 642 802	3 885 465 454	14 791 177 348	380,68%
Flux de trésorerie provenant des activités d'investissements	-	-	-	-
- Décaissements liés aux acquisitions d'immob. incorporelles	- 21 646 581	- 71 681 242	50 034 661	-69,80%
- Décaissements liés aux acquisitions d'immob. corporelles	- 10 229 108 982	- 12 607 256 778	2 378 147 796	-18,86%
- Décaissements liés aux acquisitions d'immob. financières	-	43 188 306	- 43 188 306	-100,00%
+ Encaissements liés aux cessions d'immob. Incorp. et corp.	13 901 593	1 620 175 947	- 1 606 274 354	-99,14%
+ Encaissements liés aux cessions d'immob. financières	6 775 550	74 184 740	- 67 409 190	-90,87%
FLUX DE TRESORERIE PROVENANT DES ACTIVITES D'INVESTISSEMENTS	- 10 230 078 420	- 11 027 765 639	797 687 219	-7,23%
Flux de trésorerie provenant du financement par les capitaux propres	-	-	-	-
+ Augmentations de capital par apports nouveaux	-	-	-	-
+ Subventions d'investissement reçues	-	-	-	-
- Prélèvements sur le capital	-	-	-	-
- Dividendes versés	- 1 568 000 000	- 2 989 000 000	1 421 000 000	-47,54%
FLUX DE TRESORERIE PROVENANT DES CAPITAUX PROPRES	- 1 568 000 000	- 2 989 000 000	1 421 000 000	-47,54%
Flux de trésorerie provenant du financement par les capitaux étrangers	-	-	-	-
+ Emprunts	-	6 097 154 954	- 6 097 154 954	-100,00%
+ Autres dettes financières	-	-	-	-
- Remboursements des emprunts et autres dettes financières	- 3 623 442 306	- 3 800 687 980	177 245 674	-4,66%
FLUX DE TRESORERIE PROVENANT DES CAPITAUX ETRANGERS	- 3 623 442 306	2 296 466 974	- 5 919 909 280	-257,78%
FLUX DE TRESORERIE PROVENANT DES ACTIVITES DE FINANCEMENT	- 5 191 442 306	692 533 026	- 4 498 909 280	649,63%
VARIATION DE LA TRESORERIE NETTE DE LA PERIODE	3 255 122 076	- 7 834 833 211	11 089 955 287	-141,55%
TRESORERIE NETTE AU 31 DECEMBRE	- 6 712 375 389	- 9 967 497 465	3 255 122 076	-32,66%



SUCRIVOIRE SA
Société Anonyme avec Conseil d'Administration
au capital de 24 500 000 000 FCFA
Siège Social : Unité Agricole Intégrée de BOROTOU,
B.P. 100 BOROTOU KORO

CONVOCAION A L'ASSEMBLEE GENERALE ORDINAIRE

Mesdames et Messieurs les Actionnaires sont convoqués à l'Assemblée Générale Ordinaire qui se tiendra le **Vendredi 03 Mai 2019 à 09 heures 30, à l'Auditorium de la CRRAE-UMOA** sis à Abidjan-Plateau (Rue Botreau Roussel), à l'effet de délibérer sur l'ordre du jour suivant :

- 1) Présentation du rapport du Conseil d'Administration sur l'exercice clos le 31 décembre 2018 ;
- 2) Présentation du rapport Général des Commissaires aux Comptes sur les états financiers de synthèse de l'exercice clos le 31 décembre 2018 et du rapport spécial sur les conventions visées aux articles 438 et suivants de l'Acte Uniforme relatif au droit des Sociétés Commerciales ;
- 3) Approbation des états financiers de synthèse et des conventions visées aux articles 438 et suivants de l'Acte Uniforme relatif au droit des Sociétés Commerciales – Quitus aux administrateurs ;
- 4) Affectation du résultat de l'exercice 2018 ;
- 5) Renouvellement de mandats d'Administrateurs ;
- 6) Fixation de l'indemnité de fonction des Administrateurs ;
- 7) Pouvoirs pour l'accomplissement des formalités légales.

Tout actionnaire sera admis à l'Assemblée Générale pour s'y faire enregistrer muni d'une pièce d'identité à partir de 8h30. En cas d'empêchement, il pourra se faire représenter par un mandataire de son choix muni d'un pouvoir à retirer au siège social de la société.

Les documents sociaux visés à l'article 525 de l'Acte Uniforme OHADA relatif aux sociétés commerciales et au Groupement d'Intérêt Economique seront tenus à la disposition des Actionnaires pour consultation au siège social de la société, à compter du 19 Avril 2019.

Le Conseil d'Administration



TABLEAU D'ACTIVITES ANNUEL

Données (en Millions FCFA)	31 Décembre 2018	01 janvier * 2018	31 Décembre 2017	Variation	
				%	Valeur
Produit Net Bancaire	65 941	56 747	58 623	16%	9 194
Frais généraux	-30 581	-27 536	-28 347	11%	-3 045
Résultat Brut d'exploitation	35 360	29 211	30 276	21%	6 149
Coût du risque	-6 695	-2 362	-1 949	183%	-4 333
Résultat d'exploitation	28 665	26 850		7%	1 816
Résultat avant impôts	28 816	26 764	26 764	8%	2 052
Résultat net	23 200	22 530	22 530	3%	670
Coefficient d'exploitation	46,38%	48,52%	48,35%		-215bp
Rentabilité (ROE)	25,86%	32,33%	37,48%		-636bp

Données (en Millions FCFA)	31 Décembre 2018	01 janvier* 2018 après	31 Décembre 2017 avant	Variation 12 2018 / 01 2018 après	
Total Bilan	1 069 788	989 868	995 509	79 920	8%
Crédits de la clientèle	708 332	632 985	606 474	75 347	12%
Dépôts de la clientèle	779 932	670 997	667 450	108 935	16%
Fonds propres effectifs	89 624	69 698	60 115	20 032	29%

*Les chiffres initiaux de décembre 2017 ont été retraités (01 janvier 2018) conformément au nouveau PCB et validés par les CAC

COMMENTAIRES DE LA DIRECTION

Environnement

Le secteur bancaire de la Côte d'Ivoire compte actuellement 27 banques après le retrait de l'agrément de COFIPA. En 2018, Il a été marqué par l'entrée en vigueur des nouvelles normes comptables et prudentielles (passage à Bâle II et Bâle III) depuis le 1^{er} janvier 2018 qui exigent notamment le renforcement des fonds propres.

En termes de contentialité, l'exercice a été caractérisé par le déclassement des créances des entités du Groupe SAFCACAO suite à leur mise en liquidation. Ce groupe portait un encours d'environ 150 milliards de FCFA sur le système bancaire dont moins de 7% sur la SIB.

Evolution du total bilan de la banque

A fin 2018, le total bilan de la banque a progressé de 8% pour s'établir à 1 070 milliards de FCFA. Cette évolution est principalement tirée par la hausse de 12% des créances sur la clientèle (12% pour le marché global).

Par ailleurs et afin de renforcer ses fonds propres, la SIB a émis, en novembre 2018, une dette subordonnée d'un montant de 10 milliards de FCFA. Cette opération, clôturée avec succès, lui permet ainsi d'améliorer sa solidité financière et d'être conforme aux exigences des nouvelles normes prudentielles.

Evolution du produit net bancaire (PNB)

Le PNB s'élève à 66 milliards de FCFA en hausse de 16% comparativement à fin décembre 2017. Cette variation s'explique par la bonne performance de la marge d'intérêt clientèle (+14%), du résultat sur opération de marché (+61%).

Maîtrise des frais généraux

Les charges d'exploitation s'établissent à 30,6 milliards de FCFA au 31 décembre 2018, en progression de 11% par rapport à l'année 2017. Le coefficient d'exploitation s'améliore à 46,4% en 2018 contre 48,5% une année auparavant.

Coût du risque

Le coût du risque, qui correspond à une dotation nette, totalise 6,7 milliards de FCFA, marquant une hausse de 4,3 milliards de FCFA par rapport à l'année 2017. Cette augmentation intègre la provision des risques relatifs à SAFCACAO.

Résultat net

Le résultat net ressort à 23,2 milliards de FCFA, en progression de 3% par rapport à l'année 2017.

Perspectives

Malgré le niveau bas du cours du Cacao, les perspectives 2019 se présentent sous de bons auspices.

En effet, les projections de la Banque Mondiale tablent sur une croissance du PIB autour de 7%, une inflation contrôlée à moins de 2%, un déficit budgétaire en amélioration à 3,7% et un niveau d'endettement maîtrisé en dessous de 48%.

Les efforts entrepris en matière de politique budgétaire devraient se poursuivre ainsi que les actions en faveur de la transformation des produits agricoles notamment la noix de cajou. L'établissement de



**Société Ivoirienne
de Banque**
Groupe Attijariwafa bank

plusieurs zones spéciales installées à Abidjan et à l'intérieur du pays devrait favoriser cette dernière initiative.

La Société Ivoirienne de Banque continuera à jouer son rôle de banque Leader en poursuivant la mise en œuvre de son plan « Impact 2023 ».

La Banque escompte un résultat positif en progression par rapport à 2018.

Autres informations :

La SIB a continué à glaner des lauriers en 2018.

En effet, elle a été désignée pour la 2^{ème} année consécutive meilleur Spécialiste des Valeurs du Trésor (SVT) pour la Côte d'Ivoire par l'agence UMOA Titres.

Elle a également reçu le jeudi 29 novembre 2018, le titre de « Banque de l'année 2018 Côte d'Ivoire » par le magazine The Banker du groupe Financial Times.

Enfin, elle s'est vu décerné le « Prix de l'Innovation » au Forum la "Finance s'Engage, au service du financement des PME" en novembre 2018.

Au cours de l'année 2018, notre société a fait l'objet d'une vérification générale de comptabilité (VGC) par l'Administration Fiscale de Côte d'Ivoire. Ce contrôle a porté sur la période allant du 1^{er} janvier 2015 au 31 décembre 2017. A la date de convocation de l'AGO devant statuer sur les comptes de l'exercice clos le 31 décembre 2018, les conclusions définitives de ce contrôle ne sont pas encore connues. Toutefois, la Banque n'anticipe pas de risques fiscaux autres que ceux déjà pris en compte dans ses états financiers, et nous estimons pour cette raison que l'impact de cette VGC devrait être contenu.

Bilan au 31 décembre 2018

Montants en Milliards xof

POSTES	RUBRIQUES DE L'ACTIF	01/01/2018	31/12/2018
A.1	CAISSE, BANQUE CENTRALE, CCP	42 953	74 487
A.2	EFFETS PUBLICS ET VALEURS ASSIMILEES	169 151	188 124
A.3	CREANCES INTERBANCAIRES ET ASSIMILEES	46 081	49 835
A.4	CREANCES SUR LA CLIENTELE	632 985	708 332
A.5	OBLIGATIONS ET AUTRES TITRES A REVENUS FIXES	-	2 417
A.6	ACTIONS ET AUTRES TITRES A REVENUS VARIABLES	37 338	2 436
A.7	ACTIONNAIRES OU ASSOCIES	-	-
A.8	AUTRES ACTIFS	41 534	24 265
A.9	COMPTE DE REGULARISATION	2 530	2 299
A.10	PARTICIPATIONS ET AUTRES TITRES DETENUS A LT	263	263
A.11	PARTS DANS LES ENTREPRISES LIEES	597	597
A.12	PRETS SUBORDONNES	-	-
A.13	IMMOBILISATIONS INCORPORELLES	3 975	3 298
A.14	IMMOBILISATIONS CORPORELLES	12 461	13 704
	TOTAL ACTIF	989 868	1 069 788

Société Ivoirienne de Banque

S.A. avec Conseil d'Administration au capital de 10 000 000 000 F.CFA

RCCM N°CI-ABJ-1962-B-956/LBCI / N° A 0007 C -

Siège social : 34 Bd de la République, Im. Alpha 2000 - 01 BP 1300 Abidjan 01 -

Tél. : (225) 20 20 00 00 - Fax : (225) 20 21 92 21

Bilan au 31 décembre 2018

Montants en Milliards xof

POSTES	RUBRIQUES DU PASSIF	01/01/2018	31/12/2018
P.1	BANQUE CENTRALE, CCP	-	-
P.2	DETTES INTERBANCAIRES ET ASSIMILEES	199 505	141 519
P.3	DETTES A L'EGARD DE LA CLIENTELE	670 997	779 932
P.4	DETTES REPRESENTÉES PAR UN TITRE	6 000	-
P.5	AUTRES PASSIFS	14 588	25 803
P.6	COMPTE DE REGULARISATION	9 596	9 304
P.7	PROVISIONS	4 429	5 729
P.8	EMPRUNTS ET TITRES SUBORDONNES	10 000	20 053
P.9	CAPITAUX PROPRES ET RESSOURCES ASSIMILEES	74 752	87 449
P.10	CAPITAL SOUSCRIT	10 000	10 000
P.11	PRIMES LIEES AU CAPITAL	-	-
P.12	RESERVES	39 956	51 986
P.13	ECARTS DE REEVALUATION	-	-
P.14	PROVISIONS REGLEMENTÉES	-	-
P.15	REPORT A NOUVEAU	2 267	2 263
P.16	RESULTAT DE L'EXERCICE	22 530	23 200
	TOTAL PASSIF	989 868	1 069 788

Hors Bilan au 31 décembre 2018

Montants en Milliards xof

POSTES	RUBRIQUES DU HORS BILAN	01/01/2018	31/12/2018
	ENGAGEMENTS DONNES	153 882	125 954
HB.1	ENGAGEMENTS DE FINANCEMENT	49 778	34 727
HB.2	ENGAGEMENTS DE GARANTIE	104 104	91 228
HB.3	ENGAGEMENTS SUR TITRES	-	-
	ENGAGEMENTS RECUS	571 741	699 467
HB.4	ENGAGEMENTS DE FINANCEMENT	-	-
HB.5	ENGAGEMENTS DE GARANTIE	571 741	699 467
HB.6	ENGAGEMENTS SUR TITRES	-	-

Compte de résultat au 31 décembre 2018

Montants en Milliards xof

POSTES	RUBRIQUES DU COMPTE DE RESULTAT	01/01/2018	31/12/2018
C.1	INTERETS ET PRODUITS ASSIMILES	52 193	60 573
C.2	INTERETS ET CHARGES ASSIMILEES	-15 878	-17 387
C.3	REVENUS DES TITRES A REVENU VARIABLE	108	108
C.4	COMMISSIONS PRODUITS	19 779	20 321
C.5	COMMISSIONS CHARGES	-1 454	-1 535
C.6	GAINS OU PERTES NET(TE)S SUR OPERATIONS DES PORTEFEUILLES DE NEGOCIATION	3 214	3 825
C.7	GAINS OU PERTES NET(TES)S SUR OPERATIONS DES PORTEFEUILLE DE PLACEMENT ET ASSIMILES	-954	321
C.8	AUTRES PRODUITS D'EXPLOITATION BANCAIRE	290	167
C.9	AUTRES CHARGES D'EXPLOITATION BANCAIRE	-549	-451
C.10	<u>PRODUIT NET BANCAIRE</u>	<u>56 747</u>	<u>65 941</u>
C.11	SUBVENTION D'INVESTISSEMENT	-	-
C.12	CHARGES GENERALES D'EXPLOITATION	-24 975	-27 661
C.13	DOTATIONS AUX AMORTISSEMENTS ET DEPRECIATIONS DES IMMOBILISATIONS	-2 561	-2 919
C.14	<u>RESULTAT BRUT D'EXPLOITATION</u>	<u>29 211</u>	<u>35 360</u>
C.15	COUT DU RISQUE	-2 362	-6 695
C.16	<u>RESULTAT D'EXPLOITATION</u>	<u>26 850</u>	<u>28 665</u>
C.17	GAINS OU PERTES SUR ACTIFS IMMOBILISES	-85	10
C.18	<u>RESULTAT AVANT IMPOT</u>	<u>26 765</u>	<u>28 675</u>
C.19	IMPOT SUR LES BENEFICES	-4 235	-5 475
C.20	<u>RESULTAT NET</u>	<u>22 530</u>	<u>23 200</u>

Société Ivoirienne de Banque

S.A. avec Conseil d'Administration au capital de 10 000 000 000 F.CFA

RCCM N°CI-ABJ-1962-B-956/LBCI / N° A 0007 C -

Siège social : 34 Bd de la République, Im. Alpha 2000 - 01 BP 1300 Abidjan 01 -

Tél. : (225) 20 20 00 00 - Fax : (225) 20 21 92 21



Société Ivoirienne
de Banque
Groupe Attijariwafa bank

Annexe 4.1

REGLES ET METHODES COMPTABLES APPLIQUEES

ETAT: COTE D'IVOIRE

ETABLISSEMENT: SOCIETE IVOIRIENNE DE BANQUE

2 0 1 8 1 2 3 1

A 0 0 7

Date d'arrêté

C I B

LC

A- DECLARATION DE CONFORMITE AU PLAN COMPTABLE BANCAIRE DE L'UMOA

Le bilan, le hors bilan, le compte de résultat ainsi que les données chiffrées de l'annexe au 31 décembre 2018 ont été établis conformément aux dispositions en vigueur du plan comptable Bancaire Révisé applicable aux établissements bancaires des pays de l'UMOA depuis le 1er janvier 2018.

B- INDICATION DES REGLES ET METHODES COMPTABLES APPLIQUEES PAR L'ETABLISSEMENT

Les états financiers de la Banque sont présentés conformément aux prescriptions de la Banque Centrale des Etats de l'Afrique de l'Ouest (BCEAO), notamment celles définies dans le Plan Comptable Bancaire entré en vigueur depuis le 1er janvier 2018



Société Ivoirienne
de Banque
Groupe Attijariwafa bank

Annexe 4.2

ETAT DES DEROGATIONS

ETAT: COTE D'IVOIRE

ETABLISSEMENT: SOCIETE IVOIRIENNE DE BANQUE

2 | 0 | 1 | 8 | 1 | 2 | 3 | 1

A | 0 | 0 | 7 |

Date d'arrêté

C I B

LC

INDICATION DES DEROGATIONS	JUSTIFICATION DES DEROGATIONS	INFLUENCE DES DEROGATIONS SUR LA SITUATION FINANCIERE ET LES RESULTATS
A- DEROGATIONS AUX PRINCIPES COMPTABLES FONDAMENTAUX	Néant	Néant
B- DEROGATIONS AUX REGLES ET METHODES D'EVALUATION	Néant	Néant
C- DEROGATIONS AUX REGLES D'ETABLISSEMENT ET DE PRESENTATION DES ETATS DE SYNTHESE	Néant	Néant

Société Ivoirienne de Banque
S.A. avec Conseil d'Administration au capital de 10 000 000 000 F.CFA
RCCM N°CI-ABJ-1962-B-956/LBCI / N° A 0007 C -
Siège social : 34 Bd de la République, Im. Alpha 2000 - 01 BP 1300 Abidjan 01 -
Tél. : (225) 20 20 00 00 - Fax : (225) 20 21 92 21



ETAT DES CHANGEMENTS DE METHODES

ETAT: COTE D'IVOIRE

ETABLISSEMENT: SOCIETE IVOIRIENNE DE BANQUE

| 2 | 0 | 1 | 8 | 1 | 2 | | 3 | 1 |

Date d'arrêté

| A | 0 | | | 0 | 7 |

C I B

| |

LC

NATURE DES CHANGEMENTS	JUSTIFICATION DES CHANGEMENTS	INFLUENCE DES CHANGEMENTS SUR LA SITUATION FINANCIERE ET LES RESULTATS
A- CHANGEMENTS AFFECTANT LES METHODES D'EVALUATION	<p>Commissions et couts marginaux</p> <ul style="list-style-type: none"> La SIB a opté pour la méthode linéaire qui consiste à étaler les commissions et coûts marginaux sur la durée de vie effective des crédits y afférents, de manière linéaire. 	<p>Cette méthode est simple d'application et permet de présenter une situation</p>
B- CHANGEMENT AFFECTANT LES REGLES DE PRESENTATION	<p>NEANT</p>	<p>NEANT</p>
C- IMPACT DU CHANGEMENT DE REGLEMENTATION COMPTABLE	<p>Depuis le 1^{er} janvier 2018, un nouveau référentiel comptable, le Plan Comptable Bancaire Révisé (PCB Révisé) est entré en application dans la zone UMOA.</p> <p>La mise en application de ce référentiel a nécessité une conversion de l'ancien système comptable ainsi que la préparation d'états financiers comparatifs 2017 (comptes proforma) en application des dispositions du PCB révisé pour le bilan d'ouverture des états financiers 2018.</p> <p>L'incidence du changement de réglementation comptable sur les capitaux propres d'ouverture de l'exercice 2018 s'élève à FCFA 2 263 millions.</p>	<p>Report à nouveau créditeur de 2 263 millions FCFA</p>



**Société Ivoirienne
de Banque**
Groupe Attijariwafa bank

Annexe 4.4

CREANCES SUR LES ETABLISSEMENTS DE CREDITS ET ASSIMILES

ETAT: COTE D'IVOIRE

ETABLISSEMENT: SOCIETE IVOIRIENNE DE BANQUE

2 | 0 | 1 | 8 | 1 | 2 | 3 | 1

A | 0 | 0 | 7 |

Date d'arrêté

C I B

LC

(en millions de F CFA)

CREANCES	BANQUES CENTRALES CCP	BANQUES DANS L'UMOA	AUTRES ETABLISSEMENTS DE CREDIT ET ASSIMILES DANS L'UMOA	BANQUES RESTE DU MONDE	INSTITUTIONS FINANCIERES INTERNATIONALES OU ETRANGERES	TOTAL AU 31/12/2018	TOTAL AU 01/01/2018
COMPTES ORDINAIRES DEBITEURS	48 869	-	86	11 498	1	60 454	31 197
PRETS	-	10 889	79	-	-	10 968	35 399
- Au jour le jour							
- A terme		10 889	79			10 968	35 399
VALEURS RECUES EN PENSION LIVREE		27 024	0			27 024	
- Au jour le jour							
- A terme		27 024				27 024	
CREANCES EN SOUFFRANCES					3	3	3
TOTAL AVANT DEPRECIATIONS	48 869	37 913	165	11 498	4	98 449	66 599
dont admissible au refinancement de la BCEAO					0	0	0
DEPRECIATIONS					3	3	3
TOTAL APRES DEPRECIATIONS	48 869	37 913	165	11 498	1	98 446	66 596

Société Ivoirienne de Banque

S.A. avec Conseil d'Administration au capital de 10 000 000 000 F.CFA

RCCM N°CI-ABJ-1962-B-956/LBCI / N° A 0007 C -

Siège social : 34 Bd de la République, Im. Alpha 2000 - 01 BP 1300 Abidjan 01 -

Tél. : (225) 20 20 00 00 - Fax : (225) 20 21 92 21



**Société Ivoirienne
de Banque**
Groupe Attijariwafa bank

Annexe 4.5

CREANCES SUR LA CLIENTELE

ETAT: COTE D'IVOIRE

ETABLISSEMENT: SOCIETE IVOIRIENNE DE BANQUE

| 2 | 0 | 1 | 8 | 1 | 2 | | 3 | 1 |

Date d'arrêté

| A | 0 | 0 | 7 | | |

C I B

LC

(en millions de F CFA)

CREANCES	ETAT ET ASSIMILES	ISBLSM (1)	SOCIETES FINANCIERES	PARTICULIERS	AUTRES	TOTAL AU 31/12/2018	TOTAL AU 01/01/2018
COMPTES ORDINAIRES DEBITEURS	39	640	41	3 104	147 493	151 317	132 274
PRETS A TERME	5 000	290	244	114 782	402 277	522 593	473 168
OPERATIONS DE PENSION LIVREE							
OPERATIONS DE LOCATION-FINANCEMENT	1 011	1 767	253	115	26 587	29 733	23 507
AFFACTURAGE							
CREANCES EN SOUFFRANCES	3	1 426	2	12 595	20 805	34 831	22 504
TOTAL AVANT DEPRECIATIONS	6 053	4 123	540	130 596	597 162	738 474	651 453
dont admissible au refinancement de la BCEAO				60 025		60 025	65 290
DEPRECIATIONS	1	1 408	1	9 881	18 851	30 142	18 468
TOTAL APRES DEPRECIATIONS	6 052	2 715	539	120 715	578 311	708 332	632 985

(1) : Institution Sans Brut Lucratif au Service des Ménages

Société Ivoirienne de Banque

S.A. avec Conseil d'Administration au capital de 10 000 000 000 F.CFA

RCCM N°CI-ABJ-1962-B-956/LBCI / N° A 0007 C -

Siège social : 34 Bd de la République, Im. Alpha 2000 - 01 BP 1300 Abidjan 01 -

Tél. : (225) 20 20 00 00 - Fax : (225) 20 21 92 21



**Société Ivoirienne
de Banque**
Groupe Attijariwafa bank

Annexe 4.6

EFFETS PUBLICS, OBLIGATIONS ET AUTRES TITRES A REVENU FIXE, ACTIONS ET AUTRES TITRES A REVENU VARIABLE

ETAT: COTE D'IVOIRE

ETABLISSEMENT: SOCIETE IVOIRIENNE DE BANQUE

2 | 0 | 1 | 8 | 1 | 2 | 3 | 1

Date d'arrêté

A | 0 | 0 | 7 |

C I B LC

(en millions de F CFA)

TITRES	31/12/2018				01/01/2018			
	EFFETS PUBLICS ET ASSIMILES	AUTRES OBLIGATIONS ET TITRES A REVENU FIXE	ACTIONS ET AUTRES TITRES A REVENU VARIABLE	TOTAL	EFFETS PUBLICS ET ASSIMILES	AUTRES OBLIGATIONS ET TITRES A REVENU FIXE	ACTIONS ET AUTRES TITRES A REVENU VARIABLE	TOTAL
PORTEFEUILLE DE TRANSACTION	8 511			8 511	42 111			42 111
Dont côté								-
PORTEFEUILLE DE PLACEMENT ET DE L'ACTIVITE DE PORTEFEUILLE	133 875	2 147	2 436	138 458	105 458		37 338	142 796
Brut	133 875	2 147	2 688	138 710	105 458		37 463	142 921
Dépréciations			252	252			125	125
Net	133 875	2 147	2 436	138 458	105 458		37 338	142 796
Dont côté			1 872	1 872				-
PORTEFEUILLE D'INVESTISSEMENT	45 739			45 739	21 582			21 582
Brut	45 739			45 739				-
Dépréciations				-				-
Net	45 739			45 739	21 582			21 582
Dont côté	43 304			43 304	21 582			21 582
TOTAL	188 125	2 147	2 436	192 708	169 151	-	37 338	206 489

Société Ivoirienne de Banque

S.A. avec Conseil d'Administration au capital de 10 000 000 000 F.CFA

RCCM N°CI-ABJ-1962-B-956/LBCI / N° A 0007 C -

Siège social : 34 Bd de la République, Im. Alpha 2000 - 01 BP 1300 Abidjan 01 -

Tél. : (225) 20 20 00 00 - Fax : (225) 20 21 92 21



**Société Ivoirienne
de Banque**
Groupe Attijariwafa bank

Annexe 4.7

TITRES DE PARTICIPATION ET EMPLOIS ASSIMILES

ETAT: COTE D'IVOIRE

ETABLISSEMENT: SOCIETE IVOIRIENNE DE BANQUE

2 | 0 | 1 | 8 | 1 | 2 | 3 | 1

Date d'arrêté

A | 0 | 0 | 7 |

C I B LC

(en millions de F CFA)

DENOMINATION DE LA SOCIETE EMETTRICE	PAYS D'IMPLANTATION	COTE/ NON COTE	SECTEUR D'ACTIVITE	CAPITAL SOCIAL	POUCENTAGE DE DETENTION	PRIX D'ACQUISITION	VALEUR COMPTABLE NETTE (N)	VALEUR COMPTABLE NETTE (N-1)	PRODUIT GENERES SUR L'EXERCICE
PARTS DANS LES ENTREPRISES LIEES									
SGI/AFRICAIN DE BOURSE	COTE D'IVOIRE	NON COTE	Gestion et Intermediation	300	81,63%	597	597	597	0
TITRES DE PARTICIPATION									
SIPRIM	COTE D'IVOIRE	NON COTE	Affaires Immobilières	1 034	7,45%	77	-	-	
AUTRES TITRES DETENUS A LONG TERME									
BRINKS	COTE D'IVOIRE	NON COTE	Transport de fonds	150	7,50%	11	11	11	108
SICOGI	COTE D'IVOIRE	NON COTE	Affaires Immobilières	4 560	0,02%	1	1	1	
SCI LAGUNES	COTE D'IVOIRE	NON COTE	Affaires Immobilières	815	0,01%	10	-	-	
GRUPE INTERBANCAIRE MONETIQUE UMOA (GIM)	SENEGAL	NON COTE	Services Monétiques	9 529	0,16%	15	15	15	
GARI	TOGO	NON COTE	Fonds Garantie des Investis	12 955	0,15%	20	20	20	
CRHH UMOA	TOGO	NON COTE	Refinancements Hypothéc	5 831	3,70%	216	216	216	

Société Ivoirienne de Banque

S.A. avec Conseil d'Administration au capital de 10 000 000 000 F.CFA

RCCM N°CI-ABJ-1962-B-956/LBCI / N° A 0007 C -

Siège social : 34 Bd de la République, Im. Alpha 2000 - 01 BP 1300 Abidjan 01 -

Tél. : (225) 20 20 00 00 - Fax : (225) 20 21 92 21



**Société Ivoirienne
de Banque**
Groupe Attijariwafa bank

Annexe 4.8

IMMOBILISATIONS INCORPORELLES ET CORPORELLES

ETAT: COTE D'IVOIRE

ETABLISSEMENT: SOCIETE IVOIRIENNE DE BANQUE

2 | 0 | 1 | 8 | 1 | 2 | 3 | 1

Date d'arrêté

A | 0 | 0 | 7 |

C I B LC

(en millions de F CFA)

IMMOBILISATIONS	MONTANT BRUT AU DEBUT DE L'EXERCICE	ACQUISITIONS DE L'EXERCICE / REEVALUATION	CESSION OU RETRAIT DE L'EXERCICE	MONTANT BRUT A LA FIN DE L'EXERCICE	AMORTISSEMENTS/DEROGATOIRES				MONTANT NET A LA FIN DE L'EXERCICE
					EN DEBUT D'EXERCICE	DOTATIONS	REPRISES	EN FIN D'EXERCICE	
IMMOBILISATIONS D'EXPLOITATION	39 248	5 326	2 423	42 150	23 268	2 906	446	25 728	16 422
Immobilisations incorporelles	8 392	99		8 491	4 417	776		5 193	3 298
Immobilisations corporelles	30 856	5 227	2 423	33 659	18 851	2 130	446	20 535	13 124
- Prises en location-financement									
- Mises en location simple									
- Autres	30 856	5 227	2 423	33 659	18 851	2 130	446	20 535	13 124
IMMOBILISATIONS HORS EXPLOITATION	323	308	-	631	106	14	-	120	511
Immobilisation incorporelles									
Immobilisation corporelles	323	308		631	106	14		120	511

Société Ivoirienne de Banque

S.A. avec Conseil d'Administration au capital de 10 000 000 000 F.CFA

RCCM N°CI-ABJ-1962-B-956/LBCI / N° A 0007 C -

Siège social : 34 Bd de la République, Im. Alpha 2000 - 01 BP 1300 Abidjan 01 -

Tél. : (225) 20 20 00 00 - Fax : (225) 20 21 92 21



**Société Ivoirienne
de Banque**
Groupe Attijariwafa bank

Annexe 4.9

DETTES ENVERS LES ETABLISSEMENTS DE CREDIT ET ASSIMILES

ETAT: COTE D'IVOIRE

ETABLISSEMENT: SOCIETE IVOIRIENNE DE BANQUE

2 | 0 | 1 | 8 | 1 | 2 | 3 | 1

Date d'arrêté

A | 0 | 0 | 7 |

C I B LC

(en millions de F CFA)

DETTES	BANQUES CENTRALES CCP	BANQUES DANS L'UMOA	AUTRES ETABLISSEMENTS DE CREDIT ET ASSIMILES DANS L'UMOA	BANQUE RESTE DU MONDE	INSTITUTIONS FINANCIERE INTERNATIONALES OU ETRANGERE	TOTAL AU 31/12/2018	TOTAL AU 01/01/2018
COMPTES ORDINAIRES CREDITEURS		29 075	1 352	7 449		37 876	6 811
EMPRUNTS	-	11 353	7 322	-	-	18 675	25 291
Au titre du marché monétaire							
Au jour le jour							
A terme		11 353	7 322	-		18 675	25 291
VALEUR DONNEES EN PENSION LIVREE	84 968	-	-	-	-	84 968	167 403
Au jour le jour							
A terme	84 968					84 968	167 403
TOTAL	84 968	40 428	8 674	7 449	-	141 519	199 505

Société Ivoirienne de Banque

S.A. avec Conseil d'Administration au capital de 10 000 000 000 F.CFA

RCCM N°CI-ABJ-1962-B-956/LBCI / N° A 0007 C -

Siège social : 34 Bd de la République, Im. Alpha 2000 - 01 BP 1300 Abidjan 01 -

Tél. : (225) 20 20 00 00 - Fax : (225) 20 21 92 21



**Société Ivoirienne
de Banque**
Groupe Attijariwafa bank

Annexe 4.10

DEPOTS A LA CLIENTELE

ETAT: COTE D'IVOIRE

ETABLISSEMENT: SOCIETE IVOIRIENNE DE BANQUE

2 | 0 | 1 | 8 | 1 | 2 | 3 | 1

Date d'arrêté

A | 0 | 0 | 7 |

C I B

LC

(en millions de F CFA)

DEPOT	ETAT ET ASSIMILES	ISBLSM (1)	SOCIETES FINANCIERES	PARTICULIERS	AUTRES	TOTAL AU 31/12/2018	TOTAL AU 01/01/2018
COMPTES ORDINAIRES CREDITEURS	44 556	18 214	4 183	111 685	305 794	484 432	391 957
COMPTES ET DEPOTS A TERME	3 163	5 630	4 650	39 313	76 722	129 478	125 499
OPERATIONS DE PENSION LIVREE							
COMPTE D'EPARGNE A REGIME SPECIAL				153 472	3 116	156 588	142 897
AUTRES DEPOTS	3	14		8 747	670	9 434	10 644
TOTAL	47 722	23 844	8 833	313 217	386 302	779 932	670 997

Société Ivoirienne de Banque

S.A. avec Conseil d'Administration au capital de 10 000 000 000 F.CFA

RCCM N°CI-ABJ-1962-B-956/LBCI / N° A 0007 C -

Siège social : 34 Bd de la République, Im. Alpha 2000 - 01 BP 1300 Abidjan 01 -

Tél. : (225) 20 20 00 00 - Fax : (225) 20 21 92 21



Société Ivoirienne
de Banque
Groupe Attijariwafa bank

Annexe 4.11

DETTES REPRESENTÉES PAR UN TITRE, EMPRUNTS ET TITRES EMIS SUBORDONNÉS

ETAT: COTE D'IVOIRE

ETABLISSEMENT: SOCIÉTÉ IVOIRIENNE DE BANQUE

2 | 0 | 1 | 8 | 1 | 2 | 3 | 1

Date d'arrêté

A | 0 | 0 | 7

C I B

LC

LC

(en millions de F CFA)

	DEVISE	MONTANT EN DEVISE A L'ORIGINE	TAUX D'INTERET	CONDITION SUSPENSIVES DE PAIEMENT DES COUPONS	ECHEANCE	MONTANT AU 31/12/2018	MONTANT ADMIS DANS LES FOND PROPRES PRUDENTIELS
DETTES REPRESENTÉES PAR UN TITRE						-	
- Emprunts obligataires							
- Autres dettes						-	
EMPRUNTS ET TITRES EMIS SUBORDONNÉS						20 053	20 000
- A durée déterminée	XOF	10 000	7,50%		28/12/2024	10 004	10 000
- A durée déterminée	XOF	10 000	7,50%		07/12/2025	10 049	10 000
TOTAL		20 000				20 053	20 000

Société Ivoirienne de Banque

S.A. avec Conseil d'Administration au capital de 10 000 000 000 F.CFA

RCCM N°CI-ABJ-1962-B-956/LBCI / N° A 0007 C -

Siège social : 34 Bd de la République, Im. Alpha 2000 - 01 BP 1300 Abidjan 01 -

Tél. : (225) 20 20 00 00 - Fax : (225) 20 21 92 21



Société Ivoirienne
de Banque
Groupe Attijariwafa bank

Annexe 4.12

DEPRECIATIONS ET PROVISIONS

ETAT: COTE D'IVOIRE

ETABLISSEMENT: SOCIETE IVOIRIENNE DE BANQUE

| 2 | 0 | 1 | 8 | 1 | 2 | | 3 | 1 |

| A | 0 | 0 | 7 | | |

Date d'arrêté

C I B

LC

(en millions de F CFA)

DEPRECIATIONS ET PROVISIONS	01/01/2018	DOTATIONS	REPRISES		31/12/2018
			Sans objets	Autres	
DEPRECIATIONS	18 735	17690	5 851		30 574
Créances sur les établissements de crédit et assimilés	3				3
Créances sur la clientèle	18 468	16 129	4 424	30	30 143
Titres de placement	125	1 554	1 427		252
Titres de participation et assimilés	87				87
Autres actifs	52	7			59
PROVISIONS	5 126	2 861	2 258		5 729
Risques d'exécution d'engagements par signature sur établissement de crédit					
Risques d'exécution d'engagement par signature sur clientèle	1 034	1 096	1 162		968
Pensions de retraite et obligations similaires	697	755	697		755
Autres risques et charges	3 395	1 010	399		4 006

Société Ivoirienne de Banque

S.A. avec Conseil d'Administration au capital de 10 000 000 000 F.CFA

RCCM N°CI-ABJ-1962-B-956/LBCI / N° A 0007 C -

Siège social : 34 Bd de la République, Im. Alpha 2000 - 01 BP 1300 Abidjan 01 -

Tél. : (225) 20 20 00 00 - Fax : (225) 20 21 92 21



Société Ivoirienne
de Banque
Groupe Attijariwafa bank

Annexe 4.13

VARIATION DES CAPITAUX PROPRES

ETAT: COTE D'IVOIRE

ETABLISSEMENT: SOCIETE IVOIRIENNE DE BANQUE

2 0 1 8 1 2 3 1

A 0 0 7

Date d'arrêté

C I B

LC

(en millions de FCFA)

CAPITAUX PROPRES	CAPITAL	PRIMES D'EMISSION ET DE FUSION	RESERVES REPORT A NOUVEAU RESULTAT	CAPITAUX PROPRES
CAPITAUX PROPRES AU 31/12/2016	10 000		39 956	49 956
Ajustements de debut de période				
CAPITAUX PROPRES AU 01/01/2017	10 000		39 956	49 956
Augmentation / Réduction de capital				
Résultat de la période			22 530	22 530
Distribution de dividendes			10 500	- 10 500
Autres mouvements				
CAPITAUX PROPRES AU 31/12/2017	10 000		51 985	61 985
Ajustement en début de période			2 263	2 263
CAPITAUX PROPRES AU 01/01/2018	10 000		54 248	64 248
Augmentation / Réduction de capital				
Résultat de la période			23 200	23 200
Distribution de dividendes				
Autres mouvements				
BILAN AU 31/12/2018	10 000		77 448	87 448

Société Ivoirienne de Banque
S.A. avec Conseil d'Administration au capital de 10 000 000 000 F.CFA
RCCM N°CI-ABJ-1962-B-956/LBCI / N° A 0007 C -
Siège social : 34 Bd de la République, Im. Alpha 2000 - 01 BP 1300 Abidjan 01 -
Tél. : (225) 20 20 00 00 - Fax : (225) 20 21 92 21



**Société Ivoirienne
de Banque**
Groupe Attijariwafa bank

Annexe 4.14

REPARTITION DU CAPITAL ET DES DROITS DE VOTE

ETAT: COTE D'IVOIRE

ETABLISSEMENT: SOCIETE IVOIRIENNE DE BANQUE

| 2 | 0 | 1 | 8 | 1 | 2 | | 3 | 1 |

Date d'arrêté

| A | 0 | 0 | 7 | | |

C I B

LC

(en millions de F CFA)

MONTANT DU CAPITAL SOCIAL		10 000				
MONTANT DU CAPITAL SOUSCRIT ET NON APPELE						
VALEUR NOMINALE DES TITRES		200				
IDENTITE DES ACTIONNAIRES OU ASSOCIES	NATIONALITE	ADRESSE	NOMBRE DE TITRES DETENUS		PART DU CAPITAL	POURCENTAGE DE DROITS DE VOTE
			31/12/2018 *	01/01/2018		
PERSONNES MORALES			40 000 000	8 000 000	8 000	80,00%
ATTIJARIWafa BANK	MAROCAINE		25 500 000	5 100 000	5 100	51,00%
ATTIJARI IVOIRE HOLDING SA	MAROCAINE		12 000 000	2 400 000	2 400	24,00%
Dont ETAT	IVOIRIENNE		2 500 000	500 000	500	5,00%
DONT Organismes publics						
PERSONNES PHYSIQUES HORS SALARIES			8 635 360	1 700 000	1 727	17,27%
FLOTTANT			8 635 360	1 700 000	1 727	17,27%
SALARIES			1 364 640	300 000	273	2,73%
PERSONNEL SIB	IVOIRIENNE		1 364 640	300 000	273	2,73%
TOTAL			50 000 000	10 000 000	10 000	100,00%

*Données SGI au 30 juin 2018

Société Ivoirienne de Banque
S.A. avec Conseil d'Administration au capital de 10 000 000 000 F.CFA
RCCM N°CI-ABJ-1962-B-956/LBCI / N° A 0007 C -
Siège social : 34 Bd de la République, Im. Alpha 2000 - 01 BP 1300 Abidjan 01 -
Tél. : (225) 20 20 00 00 - Fax : (225) 20 21 92 21



**Société Ivoirienne
de Banque**
Groupe Attijariwafa bank

Annexe 4.15

VENTILATION DES EMPLOIS ET RESSOURCES SUIVANT LA DUREE RESIDUELLE

ETAT: COTE D'IVOIRE

ETABLISSEMENT: SOCIETE IVOIRIENNE DE BANQUE

2 0 1 8 1 2 3 1

A 0 0 7

Date d'arrêté

C I B

LC

(en millions de F CFA)

EMPLOIS/RESSOURCES	MOINS DE 1 MOIS	1 MOIS A 3 MOIS	3 MOIS A UN AN	1 AN A 5 ANS	PLUS DE 5 ANS	TOTAL AU 31/12/2018
ACTIFS						
Créances sur les établissements de crédit et assimilés	48 875			881	79	49 835
Créances sur la clientèle	190 341	90 381	76 821	290 267	60 523	708 333
Obligations et autres titres à revenu fixes				2 147		2 147
Titres de transaction			8 511			8 511
Titres de placement	1 882		1 076	115 395	17 957	136 310
Titres d'investissement				4 527	41 212	45 739
TOTAL	241 098	90 381	86 408	408 690	78 559	905 136
PASSIF						
Dettes envers les établissements de crédit et assimilés	126 847			7 350	7322	141 519
Dettes envers la clientèle	522 987	14 364	34 859	202 890	4 832	779 932
Dettes représentées par un titre				-		-
TOTAL	649 834	14 364	34 859	210 240	12 154	921 451

Société Ivoirienne de Banque

S.A. avec Conseil d'Administration au capital de 10 000 000 000 F.CFA

RCCM N°CI-ABJ-1962-B-956/LBCI / N° A 0007 C -

Siège social : 34 Bd de la République, Im. Alpha 2000 - 01 BP 1300 Abidjan 01 -

Tél. : (225) 20 20 00 00 - Fax : (225) 20 21 92 21



**Société Ivoirienne
de Banque**
Groupe Attijariwafa bank

Annexe 4.16

OPERATIONS EN DEVISES

ETAT: COTE D'IVOIRE

ETABLISSEMENT: SOCIETE IVOIRIENNE DE BANQUE

2 0 1 8 | 1 2 | 3 1

Date d'arrêté

A 0 0 7 |

C I B LC

(en millions de F CFA)

DEVISES	31/12/2018				01/01/2018			
	ACTIF	PASSIF	DEVISES A RECEVOIR	DEVISES A LIVRER	ACTIF	PASSIF	DEVISE A RECEVOIR	DEVISES A LIVRER
124 DOLLAR CANADIEN	298	376			41	2		
392 YEN JAPONAIS	4	-			1	5		
504 DIRHAM MAROCAIN	-	5			42	-		
756 FRANC SUISSE	0	168			87	1		
788 DINAR TUNISIEN	-	9			11	-		
826 LIVRE STERLING	0	239		1 980	279	1		
840 DOLLARS U.S	3 973	4 526	3 525	7 263	757	249	1 716	43 233
950 Franc CFA	-	99			49	-		
978 EURO	103 832	104 005	9 490	4 048	10 833	9 285	54 208	2 617
TOTAL	108 108	109 427	13 015	13 291	12 100	9 543	55 924	45 850

Société Ivoirienne de Banque

S.A. avec Conseil d'Administration au capital de 10 000 000 000 F.CFA

RCCM N°CI-ABJ-1962-B-956/LBCI / N° A 0007 C -

Siège social : 34 Bd de la République, Im. Alpha 2000 - 01 BP 1300 Abidjan 01 -

Tél. : (225) 20 20 00 00 - Fax : (225) 20 21 92 21



**Société Ivoirienne
de Banque**
Groupe Attijariwafa bank

Annexe 4.17

ENGAGEMENTS DE FINANCEMENT ET DE GARANTIE

ETAT: COTE D'IVOIRE

ETABLISSEMENT: SOCIETE IVOIRIENNE DE BANQUE

| 2 | 0 | 1 | 8 | 1 | 2 | | 3 | 1 |

| A | 0 | 0 | 7 | |

Date d'arrêté

C I B

LC

(en millions de F CFA)

ENGAGEMENTS DE FINANCEMENT ET DE GARANTIE DONNES	01/01/2018	31/12/2018
Engagements de financement en faveur des établissements de crédit et assimilés	0	0
Crédits documentaires		
Acceptations ou engagements de payer		
Ouvertures de crédits confirmés		
Autres engagements de financement donnés		
Engagement de financement en faveur de la clientèle	49 778	34 727
Crédits documentaires import	25 499	12 444
Acceptations ou engagements de payer	8 231	3 005
Ouvertures de crédits confirmés	16	16
Autres engagements de financement donnés	16 031	19 262
Engagement de garantie d'ordre des établissements de crédit et assimilés	435	296
Confirmation d'ouvertures de crédits documentaires		
Acceptations ou engagements de payer		
Autres engagements donnés	435	296
Engagements de garantie d'ordre de la clientèle	103 669	90 931
Obligations cautionnées	720	520
Cautions, avals et autres garanties donnés	98 388	73 498
Garanties de remboursement de crédit		
Autres garanties données	4 561	16 913
Engagements douteux	1 185	3 447
ENGAGEMENTS DE FINANCEMENT ET DE GARANTIE RECUES		
Engagements de financement recus des établissements de crédits et assimilés	0	0
Crédits documentaires		
Acceptations ou engagement de payer		
Ouvertures de crédits confirmés		
Autres engagements de financement recus		
Engagements de financement recus de la clientèle	0	0
Acceptations ou engagement de payer		
Autres engagements de financement recus		
Engagements de garantie recus des établissements de crédit et assimilés	14 801	2 396
Confirmations d'ouvertures de crédits documentaires		
Acceptations ou engagement de payer		
Autres engagements recus	14 801	2396
Engagements de garantie recus de la clientèle	556 940	697 071
Garnties recus de l'Etat et des organismes assimilés		
Garanties reçues des entreprises d'assurance et de capitalisation	10	0
Garanties reçues de la clientèle financière		
Autres garanties reçus	556 930	697 071

Société Ivoirienne de Banque

S.A. avec Conseil d'Administration au capital de 10 000 000 000 F.CFA

RCCM N°CI-ABJ-1962-B-956/LBCI / N° A 0007 C -

Siège social : 34 Bd de la République, Im. Alpha 2000 - 01 BP 1300 Abidjan 01 -

Tél. : (225) 20 20 00 00 - Fax : (225) 20 21 92 21



**Société Ivoirienne
de Banque**
Groupe Attijariwafa bank

Annexe 4.18

VALEURS ET SURETES RECUES/DONNEES EN GARANTIE

ETAT: COTE D'IVOIRE

ETABLISSEMENT: SOCIETE IVOIRIENNE DE BANQUE

2 | 0 | 1 | 8 | 1 | 2 | 3 | 1 | A | 0 | 0 | 7 |

Date d'arrêté

C I B

LC

(en millions de FCFA)

VALEURS ET SURETES RECUES EN GARANTIE	VALEUR NETTE COMPTABLE	RUBRIQUE DE L'ACTIF OU DU HORS BILAN ENREGISTRANT LES CREANCES OU ENGAGEMENTS DONNES	MONTANTS DES CREANCES ET DES ENGAGEMENTS DONNES COUVERTS
EFFETS PUBLICS ET VALEURS ASSIMILES			
AUTRES TITRES	3 833	A.4 CREANCES SUR LA CLIENTELE	20
HYPOTHEQUES	106 286	A.4 CREANCES SUR LA CLIENTELE	34 446
AUTRES VALEURS ET SURETES REELLES	589 348	A.4 CREANCES SUR LA CLIENTELE	288 491
TOTAL	699 467		322 957
VALEURS ET SURETES DONNEES EN GARANTIE	VALEUR NETTE COMPTABLE	RUBRIQUE DU PASSIF OU DU HORS BILAN ENREGISTRANT LES DETTES OU ENGAGEMENTS RECUS	MONTANT DES DETTES ET DES ENGAGEMENTS RECUS COUVERT
EFFETS PUBLICS ET VALEURS ASSIMILES	94 339	P.2 DETTES INTERBANCAIRE ET ASSIMILEES	84 905
AUTRES TITRES			
HYPOTHEQUES			
AUTRES VALEURS ET SURETES REELLES			
TOTAL	94 339		84 905

Société Ivoirienne de Banque

S.A. avec Conseil d'Administration au capital de 10 000 000 000 F.CFA

RCCM N°CI-ABJ-1962-B-956/LBCI / N° A 0007 C -

Siège social : 34 Bd de la République, Im. Alpha 2000 - 01 BP 1300 Abidjan 01 -

Tél. : (225) 20 20 00 00 - Fax : (225) 20 21 92 21



Société Ivoirienne
de Banque
Groupe Attijariwafa bank

Annexe 4.19

COUT DU RISQUE

ETAT: COTE D'IVOIRE

ETABLISSEMENT: SOCIETE IVOIRIENNE DE BANQUE

| 2 | 0 | 1 | 8 | 1 | 2 | | 3 | 1 |

| A | 0 | 0 | 7 | | |

Date d'arrêté

C I B

LC

(en millions de F CFA)

	31/12/2016	01/01/2018	31/12/2018
CREANCES SUR LES ETABLISSEMENTS DE CREDIT			
Dotations nettes pour dépréciations			
Pertes non couvertes par des dépréciations			
Récupérations sur créances amorties			
CREANCES SUR LA CLIENTELE	1682	1 900	5 961
Dotations nettes pour dépréciations	1599	1 873	8 853
Pertes non couvertes par des dépréciations	83	27	69
Récupérations sur créances amorties			2 961
AUTRES RISQUES	231	462	734

Société Ivoirienne de Banque
S.A. avec Conseil d'Administration au capital de 10 000 000 000 F.CFA
RCCM N°CI-ABJ-1962-B-956/LBCI / N° A 0007 C -
Siège social : 34 Bd de la République, Im. Alpha 2000 - 01 BP 1300 Abidjan 01 -
Tél. : (225) 20 20 00 00 - Fax : (225) 20 21 92 21



Société Ivoirienne
de Banque
Groupe Attijariwafa bank

Annexe 4.20

EVOLUTION DES RESULTATS ET AUTRES ELEMENTS D'IMPORTANCE SIGNIFICATIVE

ETAT: COTE D'IVOIRE

ETABLISSEMENT: SOCIETE IVOIRIENNE DE BANQUE

| 2 | 0 | 1 | 8 | 1 | 2 | | 3 | 1 |

| A | 0 | 0 | 7 | | |

Date d'arrêté

C I B

LC

(en millions de F CFA)

ELEMENTS	31/12/2016	01/01/2018	31/12/2018
CAPITAUX PROPRES ET RESSOURCES ASSIMILEES	41 112	74 752	87 448
OPERATIONS ET RESULTATS DE L'EXERCICE			
Produit net bancaire	50 732	56 747	65 941
Résultat d'exploitation	25 318	26 850	28 666
Impôt sur le résultat	4 030	4 235	5 476
Résultat net	17 091	22 530	23 200
RESULTAT PAR ACTION			
Résultat net par action ou part sociale	0,0017091	0,0022530	0,0004640
Bénéfice distribué par action ou part sociale	0,0000950	0,0001050	0,0002800
PERSONNEL ET POLITIQUE SALARIALE			
Rémunérations brutes de l'exercice	10 139	11 103	11 862
Avantages sociaux versés aux personnels	1 939	2 071	2 141
Participations et intéressement	-	257	258
Effectif moyen au cours de l'exercice	704	740	789

Société Ivoirienne de Banque

S.A. avec Conseil d'Administration au capital de 10 000 000 000 F.CFA

RCCM N°CI-ABJ-1962-B-956/LBCI / N° A 0007 C -

Siège social : 34 Bd de la République, Im. Alpha 2000 - 01 BP 1300 Abidjan 01 -

Tél. : (225) 20 20 00 00 - Fax : (225) 20 21 92 21



**Société Ivoirienne
de Banque**
Groupe Attijariwafa bank

Annexe 4.21

INFORMATIONS SECTORIELLES

ETAT: COTE D'IVOIRE

ETABLISSEMENT: SOCIETE IVOIRIENNE DE BANQUE

2 | 0 | 1 | 8 | 1 | 2 | 3 | 1

Date d'arrêté

A | 0 | 0 | 7 |

C I B

LC

(en millions de F CFA)

	ETAT DU DECLARANT	AUTRES ETATS DE L'UMOA	AUTRES RESIDENTS UMOA	RESTE DU MONDE	TOTAL 31/12/2018	TOTAL 31/12/N-1
BILAN						
ACTIF	1 036 344	20 386	257	12 801	1 069 788	989 868
Passif	947 262	22 164	84 968	15 394	1 069 788	989 868
HORS BILAN						
Engagements données	122 256			3 698	125 954	153 882
Engagement reçus	694 097			5 370	699 467	571 741
COMPTE DE RESULTAT						
Produit net bancaire	65 941				65 941	56 747

Société Ivoirienne de Banque

S.A. avec Conseil d'Administration au capital de 10 000 000 000 F.CFA

RCCM N°CI-ABJ-1962-B-956/LBCI / N° A 0007 C -

Siège social : 34 Bd de la République, Im. Alpha 2000 - 01 BP 1300 Abidjan 01 -

Tél. : (225) 20 20 00 00 - Fax : (225) 20 21 92 21



Société Ivoirienne
de Banque
Groupe Attijariwafa bank

Annexe 4.22

RENUMERATIONS ET AVANTAGES DES DIRIGEANTS

ETAT: COTE D'IVOIRE

ETABLISSEMENT: SOCIETE IVOIRIENNE DE BANQUE

| 2 | 0 | 1 | 8 | 1 | 2 | | 3 | 1 |

| A | 0 | 0 | 7 | | |

Date d'arrêté

C I B

LC

(en millions de F CFA)

RENUMERATIONS ET AVANTAGES	01/01/2018	31/12/2018
RENUMERATIONS BRUTES Y COMPRIS LES INDEMNITES DE FONCTION ET LES AVANTAGES EN NATURE		
Rémunérations brutes	339	377
Indemnités de fonction	-	-
Avantages en nature	90	81
PAIEMENTS A BASE D' ACTIONS		
Nombre d'actions	-	-
Valorisation de l'action au 31/12	-	-
Nombre d'options non exercées au 31/12	-	-
Valorisation de l'action au 31/12	-	-
AVANTAGES POSTERIEURS A L'EMPLOI		
Indemnités de fin de carrière		4
Régime de retraite à cotisations définies	7	7
ASSURANCE MALADIE	5	3
AUTRES AVANTAGES (ASSURANCE DECES)	2	2

Société Ivoirienne de Banque
S.A. avec Conseil d'Administration au capital de 10 000 000 000 F.CFA
RCCM N°CI-ABJ-1962-B-956/LBCI / N° A 0007 C -
Siège social : 34 Bd de la République, Im. Alpha 2000 - 01 BP 1300 Abidjan 01 -
Tél. : (225) 20 20 00 00 - Fax : (225) 20 21 92 21



Société Ivoirienne
de Banque
Groupe Attijariwafa bank

Annexe 4.23

PRETS, AVANCES ET GARANTIES ACCORDES AUX DIRIGEANTS

ETAT: COTE D'IVOIRE

ETABLISSEMENT: SOCIETE IVOIRIENNE DE BANQUE

2 | 0 | 1 | 8 | 1 | 2 | 3 | 1 | A | 0 | 0 | 7 |

Date d'arrêté

C I B

LC

(en millions de FCFA)

PRETS, AVANCES ET GARANTIES	QUALITE DU BENEFICIAIRE	MONTANT		TAUX D'INTERET	AUTORISATION DU CONSEIL D'ADMINISTRATION
		INITIAL	SOLDE		
PRETS					
	DIRECTION GENERALE	26	3	3,25% et 2,25%	
	DIRECTION GENERALE	30	4	3,25% et 2,25%	
	DIRECTION GENERALE	20	3	3,75% et 2,75%	
	DIRECTION GENERALE	30	26	3,25% et 2,25%	
	DIRECTION GENERALE	100	86	3,75% et 2,75%	
	DIRECTION GENERALE	30	27	3,25% et 2,25%	
	DIRECTION GENERALE	100	91	3,75% et 2,75%	
AVANCES					
	DIRECTION GENERALE		3	5,50%	
	DIRECTION GENERALE	6	1	0,00%	
GARANTIES					

Société Ivoirienne de Banque

S.A. avec Conseil d'Administration au capital de 10 000 000 000 F.CFA

RCCM N°CI-ABJ-1962-B-956/LBCI / N° A 0007 C -

Siège social : 34 Bd de la République, Im. Alpha 2000 - 01 BP 1300 Abidjan 01 -

Tél. : (225) 20 20 00 00 - Fax : (225) 20 21 92 21



**Société Ivoirienne
de Banque**
Groupe Attijariwafa bank

Annexe 4.24

OPERATIONS REALISEES AVEC LES PARTIES LIEES

ETAT: COTE D'IVOIRE

ETABLISSEMENT: SOCIETE IVOIRIENNE DE BANQUE

2 | 0 | 1 | 8 | 1 | 2 | 3 | 1

A | 0 | 0 | 7 |

Date d'arrêté

C I B LC

(en million de F CFA)

OPERATIONS	31/12/2018				31/12/2017			
	FILIALES	CO-ENTREPRISES	AUTRES PARTICIPATION SIGNIFICATIVES	ENTITES LIEES AUX ADMINISTRATEURS ET PRINCIPAUX ACTIONNAIRES	FILIALES	CO-ENTREPRISE	AUTRES PARTICIPATION SIGNIFICATIVES	ENTITES LIEES AUX ADMINISTRATEURS ET PRINCIPAUX ACTIONNAIRES
ACTIF								
Prêts, avances et titres								
Compte ordinaires débiteurs				-1234				-1474
Prêts								
Titres	-597				-597			
Autres actifs	-40				-40			
TOTAL	-637				-637			
PASSIF								
Dépôts	3 050				2 860			
Compte ordinaires créditeurs	9 893			7109	6 210			6975
Autres emprunts								
Dettes représentées par des titres								
Autres passifs								
TOTAL	12 943				9 070			
ENGAGEMENTS HORS BILAN DONNEES								
Engagements de financements donnés								
Engagements de garantie donnés	-1 071				-1 185			
TOTAL	-1 071				-1 185			
PRODUITS ET CHARGES	1			42	5			
Interêt et produits assimilés	1			42				6
Interêt et charges assimilées				-191	0			-101
Commissions (produits)	0				5			
Commissions (charges)								-160
Autres produits								
Autres charges								
TOTAL NET								

Société Ivoirienne de Banque

S.A. avec Conseil d'Administration au capital de 10 000 000 000 F.CFA

RCCM N°CI-ABJ-1962-B-956/LBCI / N° A 0007 C -

Siège social : 34 Bd de la République, Im. Alpha 2000 - 01 BP 1300 Abidjan 01 -

Tél. : (225) 20 20 00 00 - Fax : (225) 20 21 92 21



Société Ivoirienne
de Banque
Groupe Attijariwafa bank

Annexe 4.25

COMPTES DE LA CLIENTELE

ETAT: COTE D'IVOIRE

ETABLISSEMENT: SOCIETE IVOIRIENNE DE BANQUE

| 2 | 0 | 1 | 8 | 1 | 2 | | 3 | 1 |

Date d'arrêté

| A | 0 | 0 | 7 | |

C I B

LC

(en nombre)

NOMBRE DE COMPTES DE LA CLIENTELE	01/01/2018	31/12/2018
COMPTES COURANTS	13 343	14 387
COMPTES CHEQUES DES RESIDENTS DE L'ETAT DU DECLARANT	155 212	167 869
COMPTES CHEQUES DES RESIDENTS DE L'UMOA	6 570	6 797
COMPTES CHEQUES DES RESIDENTS DU RDM	4 890	5 377
COMPTES D'EPARGNE	226 426	239 336
COMPTES A TERME	1 080	1 222
BONS DE CAISSE	9	1
AUTRES COMPTES DE DEPOTS	9 102	9 596

Société Ivoirienne de Banque
S.A. avec Conseil d'Administration au capital de 10 000 000 000 F.CFA
RCCM N°CI-ABJ-1962-B-956/LBCI / N° A 0007 C -
Siège social : 34 Bd de la République, Im. Alpha 2000 - 01 BP 1300 Abidjan 01 -
Tél. : (225) 20 20 00 00 - Fax : (225) 20 21 92 21



Société Ivoirienne
de Banque
Groupe Attijariwafa bank

Annexe 4.26

RESEAU

ETAT: COTE D'IVOIRE

ETABLISSEMENT: SOCIETE IVOIRIENNE DE BANQUE

| 2 | 0 | 1 | 8 | 1 | 2 | | 3 | 1 |

| A | 0 | 0 | 7 | |

Date d'arrêté

C I B

LC

(en nombre)

RESEAU	01/01/2018	31/12/2018
GUICHET PERMANENT	60	63
GUICHETS PERIODIQUES		
DISTRIBUTEURS/ GUICHETS AUTOMATIQUES DE BANQUE	77	81
SUCCURSALES ET AGENCES A L'ETRANGER		
BUREAUX DE REPRESENTATION		

Société Ivoirienne de Banque

S.A. avec Conseil d'Administration au capital de 10 000 000 000 F.CFA

RCCM N°CI-ABJ-1962-B-956/LBCI / N° A 0007 C -

Siège social : 34 Bd de la République, Im. Alpha 2000 - 01 BP 1300 Abidjan 01 -

Tél. : (225) 20 20 00 00 - Fax : (225) 20 21 92 21



**Société Ivoirienne
de Banque**
Groupe Attijariwafa bank

Annexe 4.27

TABLEAU DES EFFECTIFS, DE LA MASSE SALARIALE ET DU PERSONNEL EXTERIEUR

ETAT: COTE D'IVOIRE

ETABLISSEMENT: SOCIETE IVOIRIENNE DE BANQUE

2 | 0 | 1 | 8 | 1 | 2 | 3 | 1 | A | 0 | 0 | 7 |

Date d'arrêté

C I B

LC

(en millions de F CFA)

PERSONNEL PROPRE	EFFECTIFS								MASSE SALARIALE							
	ETAT DU DECLARANT		UMOA		RDM		TOTAL		ETAT DU DECLARANT		UMOA		RDM		TOTAL	
	M	F	M	F	M	F	M	F	M	F	M	F	M	F	M	F
CADRES ET ASSIMILES	241	206	3	-	4	1	248	207	5 187	3 511	59	-	565	9	5 811	3 520
TECHNICIENS ET ASSIMILES	-	-	-	-	-	-	-	-	-	-	-	-	-	-	-	-
AGENTS DE MAITRISE	193	212	3	1	-	1	196	214	1 252	1 400	19	6	-	7	1 271	1 413
EMPLOYES ET OUVRIERS	3	-	-	-	-	-	3	-	21	-	-	-	-	-	21	-
TOTAL	437	418	6	1	4	2	447	421	6 460	4 911	78	6	565	16	7 103	4 933

PERSONNEL EXTERIEUR	EFFECTIFS								CHARGES TOTALES
	ETAT DU DECLARANT		UMOA		RDM		TOTAL		
	M	F	M	F	M	F	M	F	
CADRES ET ASSIMILES									
TECHNICIENS ET ASSIMILES									
AGENTS DE MAITRISE									
EMPLOYES ET OUVRIERS	13	8	4	0	0	0	17	8	62
TOTAL	13	8	4	0	0	0	17	8	62

Société Ivoirienne de Banque

S.A. avec Conseil d'Administration au capital de 10 000 000 000 F.CFA

RCCM N°CI-ABJ-1962-B-956/LBCI / N° A 0007 C -

Siège social : 34 Bd de la République, Im. Alpha 2000 - 01 BP 1300 Abidjan 01 -

Tél. : (225) 20 20 00 00 - Fax : (225) 20 21 92 21



Société Ivoirienne
de Banque
Groupe Attijariwafa bank

Annexe 4.28

INFORMATION COMPLEMENTAIRE

ETAT: COTE D'IVOIRE

ETABLISSEMENT: SOCIETE IVOIRIENNE DE BANQUE

| 2 | 0 | 1 | 8 | 1 | 2 |

| 3 | 1 |

| A | 0 | 0 | 7 |

| |

Date d'arrêté

C I B

LC

NATURE DES INFORMATIONS	DESCRIPTION DE L'INFORMATION	IMPACT DE L'INFORMATION SUR LA SITUATION FINANCIERE ET LES RESULTATS
A- CONTRÔLE FISCAL EN COURS	Au cours de l'année 2018, notre société a fait l'objet d'une vérification générale de comptabilité (VGC) par l'Administration Fiscale de Côte d'Ivoire. Ce contrôle a porté sur la période allant du 1er janvier 2015 au 31 décembre 2017. A la date de convocation de l'AGO devant statuer sur les comptes de l'exercice clos le 31 décembre 2018, les conclusions définitives de ce contrôle ne sont pas encore connues. Toutefois, la Banque n'anticipe pas de risques fiscaux autres que ceux déjà pris en compte dans ses états financiers, et nous estimons pour cette raison que l'impact de cette VGC devrait être contenu.	Non encore chiffrable à la date d'élaboration de la présente note annexe, dans l'attente des conclusions définitives de l'Administration Fiscale.



SOCIETE AFRICAINE DE PLANTATIONS D'HEVEAS

Société Anonyme avec conseil d'administration au Capital de 14.593.620.855 F-CFA
Siège social: Abidjan Côte d'Ivoire - Treichville, Rue des Galions - 01 BP 1322 Abidjan 01

ETATS FINANCIERS DE SYNTHESE AU 31/12/2018

En XOF

BILAN

Libellés	Exercice N NET	Exercice N-1 NET
Immobilisations incorporelles	8 684 442 781	9 344 776 965
Immobilisations corporelles	77 377 681 319	74 387 868 659
Avances et acomptes versés sur immobilisations	885 367 703	0
Immobilisations financières	280 225 168	225 912 824
ACTIF IMMOBILISE	87 227 716 971	83 958 558 448
Actifs circulants HAO		
Stocks et encours	27 662 957 812	28 069 445 183
Créances et emplois assimilés	15 604 686 397	20 583 214 292
ACTIF CIRCULANT	43 267 644 209	48 652 659 475
Trésorerie - actif	4 546 679 740	4 708 767 286
TOTAL ACTIF	135 042 040 920	137 319 985 209
Capital social	14 593 620 855	14 593 620 855
Primes et réserves	53 562 197 820	42 916 345 897
Résultat net	-847 995 680	12 860 964 216
Autres capitaux propres	8 649 304 155	8 649 304 155
CAPITAUX PROPRES ET RESSOURCES ASSIMILEES	75 957 127 150	79 020 235 123
Dettes financières et ressources assimilées	19 286 713 485	25 778 102 054
RESSOURCES STABLES	95 243 840 635	104 798 337 177
Passif circulant	19 003 427 231	15 446 900 563
Trésorerie - passif	20 794 773 054	17 074 747 469
TOTAL PASSIF	135 042 040 920	137 319 985 209

TABLEAU DE FLUX DE TRESORERIE (TFT)

LIBELLES	EXERCICE N	EXERCICE N-1
Trésorerie nette au 1er janvier	-12 365 980 183	-16 336 537 490
Capacité d'Autofinancement Globale (CAFG)	6 775 806 148	21 120 717 172
- Variation des stocks	406 487 371	-1 484 539 140
- Variation des créances	4 978 527 895	-3 328 435 185
+ Variation du passif circulant (1)	3 556 526 668	1 549 865 596
Variation du BF lié aux activités opérationnelles	8 941 541 934	-3 263 108 729
Flux de trésorerie provenant des activités opérationnelles	15 717 348 082	17 857 608 443
- Décaissements pour immobilisations incorporelles	-47 228 903	-5 200 000
- Décaissements pour immobilisations corporelles	-11 322 178 425	-8 889 121 300
- Décaissements pour immobilisations financières	-153 214 689	-309 206 064
+ Encaissements liés aux cessions d'immob incorp et corp	63 964 865	43 401 318
+ Encaissements liés aux cessions d'immobilisations financ	111 993 696	307 024 910
Flux de trésorerie provenant des activités d'investissement	-11 346 663 456	-8 853 101 136
+ Augmentations de capital par apports nouveaux		
- Dividendes versés	-2 215 112 293	
+ Emprunts		
+ Autres dettes financières diverses		
- Remboursements des emprunts et autres dettes financière	-6 037 685 464	-5 033 950 000
Flux de trésorerie provenant des activités de financement	-8 252 797 757	-5 033 950 000
VARIATION DE LA TRÉSORERIE NETTE DE LA PÉRIODE	-3 882 113 131	3 970 557 307
Trésorerie nette au 31 Décembre	-16 248 093 314	-12 365 980 183

COMPTE DE RESULTAT

Libellés	Exercice N	Exercice N-1
Ventes de marchandises	784 772 815	216 386 329
Variation de stocks de marchandises	-348 358 806	0
MARGE COMMERCIALE	436 414 009	216 386 329
Ventes de produits fabriqués	126 179 860 371	148 220 148 547
Travaux, services vendus	2 182 622 889	1 274 359 538
Produits accessoires	707 442 889	2 267 872 666
CHIFFRE D'AFFAIRES	129 854 698 964	151 978 767 080
Production stockée (ou déstockage)	258 296 415	-448 846 137
Production immobilisée	3 847 342 279	4 149 042 058
Autres produits	744 285 846	1 594 288 164
Transferts de charges d'exploitation	135 025 268	162 312 688
Achats de matières premières et fournitures liées	-69 699 740 374	-81 707 298 134
Variation de stocks de matières premières et fournitures liées	-70 429 471	713 762 781
Autres achats	-17 028 829 668	-15 342 727 691
Variation de stocks d'autres approvisionnements	-288 110 603	790 794 614
Transports	-244 993 416	-59 009 819
Services extérieurs	-17 550 935 936	-17 074 908 525
Impôts et taxes	-1 820 046 620	-3 030 146 675
Autres charges	-1 420 087 048	-1 037 840 775
VALEUR AJOUTEE	26 368 116 830	40 688 189 629
Charges de personnel	-16 856 736 031	-14 655 931 978
EXCEDENT BRUT D'EXPLOITATION	9 511 380 799	26 032 257 651
Reprises d'amortissements, provisions et dépréciations	477 513 880	142 706 439
Dotations aux amortissements, aux provisions et dépréciations	-7 917 264 893	-8 350 998 066
RESULTAT D'EXPLOITATION	2 071 629 786	17 823 966 024
Revenus financiers et assimilés	5 819 153	4 661 788
Reprises de provisions et dépréciations financières	13 091 351	6 812 140
Frais financiers et charges assimilés	-2 581 718 102	-2 970 245 788
Dotations aux provisions et aux dépréciations financières	0	-25 942 456
RESULTAT FINANCIER	-2 562 807 598	-2 984 714 316
RESULTAT DES ACTIVITES ORDINAIRES	-491 177 812	14 839 251 708
Produits des cessions d'immobilisations	63 964 865	43 401 318
Autres Produits HAO	0	11 071 963
Valeurs comptables des cessions d'immobilisations	-261 107 031	-75 732 331
Autres Charges HAO	0	-225 319 744
RESULTAT HORS ACTIVITES ORDINAIRES	-197 142 166	-246 578 794
Impôts sur le résultat	-159 675 702	-1 731 708 698
RESULTAT NET	-847 995 680	12 860 964 216

PROJET D'AFFECTATION DU RESULTAT

ORIGINES	Exercice N	Exercice N-1
Report à nouveau	50 410 251 190	39 764 399 267
Résultat net de l'exercice	-847 995 680	12 860 964 216
Total origines	49 562 255 510	52 625 363 483
AFFECTATIONS		
Réserve libre	50 410 251 190	
Dividendes	0	2 215 112 293
Report à nouveau	-847 995 680	50 410 251 190
Total affectations	49 562 255 510	52 625 363 483

Comptes certifiés par les Commissaires aux Comptes au terme d'un examen des comptes au 31 décembre 2018.
Etats financiers provisoires à soumettre à l'Assemblée Générale Ordinaire des actionnaires du 08 mai 2019



SOCIETE AFRICAINE DE PLANTATIONS D'HEVEAS

AVIS DE CONVOCATION

Mesdames et Messieurs les Actionnaires de la **SOCIETE AFRICAINE DE PLANTATIONS D'HEVEAS (SAPH)** sont convoqués à l'**Assemblée Générale Ordinaire** qui se tiendra le **jeudi 8 mai 2019 à 9h30** à la salle de conférence de **CRRAE-UMOA** (Versus Bank au Plateau) à l'effet de délibérer sur l'ordre du jour suivant:

- Lecture et approbation du rapport du conseil d'administration à l'Assemblée sur l'exercice clos le 31 décembre 2018
- Lecture et approbation du rapport général des Commissaires aux comptes sur l'exercice clos le 31 décembre 2018
- Affectation du report à nouveau en « réserves libres »
- Affectation du résultat de l'exercice
- Approbation des comptes et quitus aux administrateurs
- Lecture et approbation du rapport spécial des Commissaires aux comptes sur les conventions visées aux articles 438 à 448 de l'Acte Uniforme OHADA relatif au droit des Sociétés Commerciales et du Groupement d'Intérêt Economique.
- Renouvellement de mandat d'un administrateur
- Pouvoirs pour l'accomplissement des formalités

Tout actionnaire sera admis à l'Assemblée Générale pour s'y faire enregistrer muni d'une pièce d'identité à partir de **8h00**.

En cas d'empêchement, il pourra se faire représenter par un mandataire de son choix muni d'un pouvoir à retirer au siège social de la société ou auprès de la SOGEBOURSE.

Les documents sociaux visés à l'article 525 de l'Acte Uniforme OHADA relatif au droit des sociétés commerciales et du Groupement d'Intérêt Economique seront tenus à la disposition des actionnaires pour consultation au siège social de la société, à compter du **17 Avril 2019**.

Le Conseil d'Administration

SOCIÉTÉ AFRICAINE DE PLANTATIONS D'HÉVÉAS

Société Anonyme avec Conseil d'Administration

Au Capital de 14.593.620.855 FCFA

Siège Social :

Abidjan, immeuble SIFCA, Rue des Galions, Zone Portuaire

01 BP 1322 ABIDJAN 01

Sous le numéro : CI-ABJ-1962-B-2059

TEXTE DES RESOLUTIONS

Assemblée Générale Ordinaire

Du 08 mai 2019

PREMIERE RESOLUTION

Approbation des comptes sociaux

L'Assemblée générale, après avoir pris connaissance du rapport de gestion du Conseil d'administration et du rapport général des commissaires aux Comptes, approuve les états financiers annuels arrêtés au 31 décembre 2018 tels qu'ils lui ont été présentés, ainsi que les opérations traduites dans ces comptes ou résumées dans ces rapports et qui se soldent par un résultat déficitaire de 847.995.680 FCFA.

En conséquence, elle donne aux administrateurs quitus entier et sans réserve de leur gestion pour l'exercice écoulé.

Cette résolution est approuvée à

DEUXIEME RESOLUTION

Affectation du report à nouveau en « réserves libres »

L'Assemblée Générale, sur proposition du Conseil d'administration décide d'affecter le report à nouveau, qui était de 50.410.251.190 FCFA, au poste « Réserves Libres ». Le poste « Réserves Libres » passera de 0 FCFA à 50.410.251.190 FCFA après cette affectation.

Cette résolution est approuvée à

TROISIEME RESOLUTION

Affectation du résultat de l'exercice

L'Assemblée générale décide d'affecter le résultat net déficitaire de l'exercice, s'élevant à -847.995.680 FCFA au compte « report à nouveau ».

Le compte « report à nouveau » dont le solde précédent a été inscrit en « Réserves libres » par la résolution deux de la présente assemblée générale, passera à -847.995.680 FCFA après affectation du résultat.

L'Assemblée générale prend acte des dividendes distribués au titre des trois précédents exercices :

Dividende mis en distribution au titre des exercices :	Total Brut	Soit FCFA brut/titre
2017	2.215.112.293 Francs CFA	86,67
2016	0 €	0,00
2015	0 €	0,00

Cette résolution est approuvée à

QUATRIEME RESOLUTION

Approbation des conventions visées aux articles 438 et suivants de l'Acte uniforme, figurant dans le rapport spécial des Commissaires aux Comptes sur les Conventions réglementées

L'Assemblée générale, statuant aux conditions de quorum et majorité requises pour les assemblées générales ordinaires, après avoir entendu la lecture du rapport spécial des Commissaires aux comptes sur les conventions visées à l'Article 438 et suivants de l'Acte Uniforme OHADA relatif au droit des Sociétés Commerciales et du Groupement d'Intérêt Economique, approuve les conventions qui y sont mentionnées.

Cette résolution est approuvée à

CINQUIEME RESOLUTION

Renouvellement de mandat d'un administrateur

L'Assemblée générale, sur proposition du conseil, constatant que le mandat de Monsieur Jean-Luc BEDIE arrive à expiration, décide de le renouveler pour une durée de (6) années qui expirera à l'issue de l'assemblée générale annuelle appelée à statuer sur les comptes de l'exercice clos au 31 décembre 2024.

Cette résolution est approuvée à

SIXIEME RESOLUTION

Accomplissement des formalités requises par la loi

L'Assemblée générale donne tous pouvoirs au porteur d'originaux, de copies ou d'extraits du procès-verbal constatant les délibérations de la présente assemblée, pour effectuer tous dépôts et formalités requis par la loi.

Cette résolution est approuvée à

BILAN AU 31/12/2018

POSTE	ACTIF	MONTANTS NETS	
		31/12/2017 Proforma	31/12/2018
1	Caisse, Banque Centrale, CCP	16 710 839 846	22 118 700 869
2	Effets Publics et Valeurs Assimilées	142 025 842 536	115 403 233 054
3	Créances Interbancaires et Assimilées	17 410 697 061	20 735 626 610
4	Créances Sur la Clientèle	240 239 373 669	241 381 708 900
5	Obligations et autres titres à revenu fixe		
6	Actions et autres titres à revenu variable	1 438 324 606	1 438 324 606
7	Actionnaires ou Associés		-
8	Autres Actifs	3 280 075 590	4 746 967 602
9	Compte de Régularisation	8 561 630 264	12 327 529 807
10	Participations et autres titres détenus à long terme	791 080 557	653 540 557
11	Parts dans les entreprises liées		-
12	Prêts subordonnés	100 000 000	100 000 000
13	Immobilisations Incorporelles	888 800 841	694 884 649
14	Immobilisations Corporelles	27 700 757 576	30 335 061 397
TOTAL DE L'ACTIF		459 147 422 546	449 935 578 052

BANK OF AFRICA SENEGAL
 Route de Ngor Almadies
 Immeuble ELAN Zone 12
 BP 1992 RP Dakar
 Tél: +221 33 865 64 64 - Fax: +221 33 820 42 83

MAZARS SENEGAL SA
 RC: 2001 B 1604 / NINEA: 2083913 253
 14, Bld Djily Mbaye Immeuble Pinet Laprade
 BP : 22440 DP, DAKAR

EUREKA AUDIT & CONSEIL
 47, Bv de la République Immeuble Sorano I
 BP : 15160 Dakar - Fann
 Tél : 33 823 88 85
 Fax : 33 823 88 86

Certifiés conformes aux livres

BILAN AU 31/12/2018

POSTE	PASSIF	MONTANTS NETS	
		31/12/2017 Proforma	31/12/2018
1	Banques centrales CCP		-
2	Dettes Interbancaires et assimilées	136 628 495 439	103 765 642 507
3	Dettes à l'égard de la clientèle	274 313 799 131	290 746 082 501
4	Dettes représentées par un titre		-
5	Autres passifs	916 160 655	1 139 664 330
6	Comptes de régularisation	6 891 329 060	9 981 006 345
7	Provisions	1 057 000 649	720 525 948
8	Emprunts et titres émis subordonnés	5 247 656 001	5 247 656 001
9	Capitaux propres et ressources assimilées	34 092 981 611	38 335 000 420
10	Capital souscrit	24 000 000 000	24 000 000 000
11	Primes liées au capital		-
12	Réserves	3 267 235 239	4 784 282 446
13	Ecart de réévaluation		-
14	Provisions réglementées		-
15	Report à nouveau (+/-)	4 562 865 125	1 042 032 498
16	Résultat de l'exercice (+/-)	11 388 611 497	8 508 685 476
	<i>Bénéfice en instance d'affectation</i>		-
	<i>Excédent de produit sur les charges</i>	11 388 611 497	8 508 685 476
TOTAL DU PASSIF		459 147 422 546	449 935 578 052

BANK OF AFRICA SENEGAL
 Route de Ngor Almadies
 Immeuble ELAN Zone 12
 BP 1992 RP Dakar
 Tél: +221 33 865 64 64 - Fax: +221 33 820 42 83


MAZARS SENEGAL SA
 RC: 2001 B 1004 / NINEA: 2083913 253
 12, rue Djily Mbaye Immeuble Pinet Laprade
 BP: 22440 DP DAKAR

Certifiés conformes aux livres

EUREKA AUDIT & CONSEILS
 47, Bv de la République Immeuble Soriano I. Etage
 BP : 15160 Dakar - Fann
 Tél : 33 823 88 85
 Fax : 33 823 88 80



BANK OF AFRICA

Groupe BMCE BANK 

POSTE	HORS BILAN	MONTANTS NETS	
		31/12/2017 Proforma	31/12/2018
	ENGAGEMENTS DONNES		
1	ENGAGEMENTS DE FINANCEMENT	15 199 425 395	13 372 414 984
2	ENGAGEMENT DE GARANTIE	115 157 851 674	114 078 726 029
3	ENGAGEMENTS SUR TITRES		
	ENGAGEMENTS RECUS		
4	ENGAGEMENTS DE FINANCEMENT	302 242 229 973	304 961 253 165
5	ENGAGEMENT DE GARANTIE		
6	ENGAGEMENTS SUR TITRES		

BANK OF AFRICA SENEGAL
Route de Ngor Almadies
Immeuble ELAN Zone 12
BP 1992 RP Dakar
Tél: +221 33 865 64 64 - Fax: +221 33 820 42 83

MAZARS SENEGAL SA
RC: 200 LB 1601 / NINEA: 2083913 2S3
14, Bld Djily Mbaye Immeuble Pinet Laprade
BP: 22440 DP, DAKAR

Certifiés conformes aux livres

EUREKA AUDIT & CONSEILS
47, Bv de la République Immeuble Sorano I Etage
BP: 15160 Dakar - Fann
Tél: 33 823 88 85
Fax: 33 823 88 86



BANK OF AFRICA

Groupe BMCE BANK



POSTE	COMPTE DE RESULTAT	MONTANTS NETS	
		31/12/2017 Proforma	31/12/2018
1	Intérêts et produits assimilés	30 099 173 781	27 868 534 036
2	Intérêts et charges assimilés	- 13 493 673 798	- 13 045 823 104
3	Revenus des titres à revenu variable	90 081 691	98 322 264
4	Commissions (produits)	5 465 445 238	8 842 517 676
5	Commissions (charges)	- 263 031 739	- 285 781 624
6	Gains ou pertes nets sur opérations des portefeuilles de négociation	-	-
7	Gains ou pertes nets sur opérations des portefeuilles de placement et assimilés	- 12 688 496	34 133 354
8	Autres produits d'exploitation bancaire	4 763 686 584	3 845 927 439
9	Autres charges d'exploitation bancaire	- 1 829 912 552	- 2 409 293 669
10	PRODUIT NET BANCAIRE	24 819 080 709	24 948 536 372
11	Subventions d'investissement		-
12	Charges générales d'exploitation	- 12 610 690 702	- 14 205 280 888
13	Dotation aux amortissements et aux dépréciations des immob corp et incorp	- 1 599 128 818	- 1 906 295 533
14	RESULTAT BRUT D'EXPLOITATION	10 609 261 189	8 836 959 951
15	Coût du risque	909 600 558	314 526 334
16	RESULTAT D'EXPLOITATION	11 518 861 747	9 151 486 285
17	Gains ou pertes nets sur actifs immobilisés		116 296 415
18	RESULTAT AVANT IMPÔT	11 518 861 747	9 267 782 700
19	Impôts sur les bénéfices	- 130 250 250	- 759 097 224
20	RESULTAT NET	11 388 611 497	8 508 685 476

BANK OF AFRICA SENEGAL
 Route de Ngor Almadies
 Immeuble ELAN Zone 12
 BP 1992 RP Dakar
 Tél: +221 33 865 64 64 - Fax: +221 33 820 42 83

MAZARS SENEGAL SA
 RC: 2001 B 1004 / NINEA: 2083913 2S3
 14, Blvd Djily Mbaye Immeuble Pinet Laprade
 BP: 22440 DP. DAKAR

Certifiés conformes aux livres

EUREKA AUDIT & CONSEILS
 47, Bv de la République Immeuble Sorano I Etage
 BP: 15160 Dakar - Fann
 Tél: 33 823 88 85
 Fax: 33 823 88 86

Jeudi 11 avril 2019

CALENDRIER DE PAIEMENT DES DIVIDENDES

ANNEE : 2019

Titres	Montant du dividende net par action en FCFA	Numéro de l'Avis	Date de publication de l'Avis au BOC	Ex-dividende	Date de paiement du dividende
				T-2	T
BOA BURKINA FASO	366	040-2019 BRVMDG	11/04/2019	29/04/2019	02/05/2019
BOA NIGER	385,95	041-2019 BRVMDG	11/04/2019	23/05/2019	27/05/2019

OPCVM: FONDS COMMUNS DE PLACEMENT ET SOCIETES D'INVESTISSEMENT A CAPITAL VARIABLE

lundi 15 avril 2019

Sociétés de gestion	Dépositaire	OPCVM	Catégorie	Valeur Liquidative							
				Origine	Précédente		Actuelle		Variation		
					Valeur	Date	Valeur	Date	Date	%	Précédent
QUOTIDIENNES											
AFRICABOURSE ASSET MANAGEMENT	AFRICABOURSE SA	FCP AAM CAPITAL SUR	OCT	5 000	6 760,88	11/04/2019	6 761,71	12/04/2019	10/10/2012	35,23%	0,01%
		FCP AAM EPARGNE CROISSANCE	D	5 000	5 680,78	11/04/2019	5 649,37	12/04/2019	19/11/2012	12,99%	-0,55%
		FCP AAM OBLIGATIS	OMLT	5 000	7 157,65	11/04/2019	7 158,39	12/04/2019	12/09/2012	43,17%	0,01%
		FCP AAM EPARGNE ACTION	A	5 000	3 158,40	11/04/2019	3 136,63	12/04/2019	16/01/2017	-37,27%	-0,69%
AFRICAM SA	SBIF	FCP EXPANSIO	D	5 000	7 951,67	11/04/2019	7 941,04	12/04/2019	01/01/2013	58,82%	-0,13%
		FCP SECURITAS	OMLT	5 000	6 066,60	11/04/2019	6 067,25	12/04/2019	01/01/2013	21,35%	0,01%
		FCP VALORIS	A	5 000	6 166,92	11/04/2019	6 127,86	12/04/2019	01/01/2013	22,56%	-0,63%
AFRICAINNE DE GESTION D'ACTIFS	SGI AGI	FCP CAPITAL PLUS	D	1 000	1 014,42	11/04/2019	1 012,63	12/04/2019	11/03/2019	1,26%	-0,18%
		FCP CONFORT PLUS	OMLT	1 000	1 012,63	11/04/2019	1 012,47	12/04/2019	11/03/19	1,25%	-0,016%
ATLANTIC ASSET MANAGEMENT	ATLANTIQUE FINANCE	FCP ATLANTIQUE CROISSANCE	D	5 000	4 595,24	11/04/2019	ND	ND	30/05/2015	-	-
		FCP ATLANTIQUE SECURITE	OMLT	5 000	5 455,04	11/04/2019	ND	ND	30/05/2015	-	-
BNI GESTION	BNI FINANCES	FCP CAPITAL CROISSANCE	D	10 000	18 818,00	19/08/2015	ND	ND	01/01/2009	-	-
		FCP DYNAMIC SAVINGS	D	10 000	10 197,00	19/08/2015	ND	ND	06/06/2014	-	-
BOA ASSET MANAGEMENT	BOA CAPITAL SECURITIES	FCP Emergence	D	5 000	6 426,45	29/11/2018	ND	ND	01/02/2010	-	-
		FCP Tresor Monea	OCT	25 000 000	30 899 773,83	29/11/2018	ND	ND	01/12/2013	-	-
BRM ASSET MANAGEMENT	BRM	FCP "BRM DYNAMIQUE"	D	10 000	12 923,13	08/09/2014	ND	ND	12/03/2009	-	-
		FCP "BRM OBLIGATAIRE"	D	10 000	12 057,50	17/10/2014	ND	ND	12/03/2009	-	-
CGF GESTION	CGF BOURSE	FCP ACTIONS PHARMACIE	A	1 000	936,49	11/04/2019	936,37	12/04/2019	25/07/14	-6,36%	-0,01%
		FCP AL BARAKA	A	1 000	1 031,57	11/04/2019	1 031,69	12/04/2019	01/03/17	3,17%	0,01%
		FCP AL BARAKA 2	D	1 000	1 013,87	11/04/2019	1 013,83	12/04/2019	25/01/18	1,38%	0,00%
		FCP ASSUR' SENEGAL	D	1000000	1 159 966,84	11/04/2019	1 164 913,15	12/04/2019	06/07/14	16,49%	0,43%
		FCP PLACEMENT AVANTAGE	D	1 000	1 408,47	11/04/2019	1 407,26	12/04/2019	29/03/13	-40,73%	-0,09%
		FCP PLACEMENT CROISSANCE	A	1 000	1 148,97	11/04/2019	1 145,42	12/04/2019	29/03/13	14,54%	-0,31%
		FCP HORIZON	D	1 000	1 584,91	11/04/2019	1 581,26	12/04/2019	27/06/09	58,13%	-0,23%
		FCP PLACEMENT QUIETUDE	OMLT	1 000	1 318,39	11/04/2019	1 318,52	12/04/2019	29/03/13	31,85%	0,01%
		FCP LIQUIDITE-OPTIMUM	OMLT	10000	10 533,02	11/04/2019	10 531,70	12/04/2019	01/10/17	5,32%	-0,013%
		FCP BNDE VALEURS	A	1 000	1 076,56	11/04/2019	1 076,48	12/04/2019	02/09/16	7,65%	-0,008%
CORIS ASSET MANAGEMENT	CORIS BOURSE	FCP CORIS ACTIONS	A	5 000	4 933,56	26/02/2018	ND	ND	11/11/2014	-	-
		FCP CORIS PERFORMANCE	D	5 000	5 254,01	26/02/2018	ND	ND	11/11/2014	-	-
OAM S.A	SGI TOGO	FCP-1 OPTI PLACEMENT	A	5 000	12 169,47	10/10/2018	ND	ND	01/02/2002	-	-
		FCP-2 OPTI REVENU	OMLT	5 000	6 821,57	10/10/2018	ND	ND	01/02/2002	-	-
		FCP-3 OPTI CAPITAL	D	5 000	16 615,03	10/10/2018	ND	ND	24/01/2003	-	-
SOGESPAR	SOGEBOURSE	FCP SOGEAVENIR	D	500	1 332,00	11/04/2019	1 322,00	12/04/2019	01/10/2002	164,40%	-0,75%
		FCP SOGEDEFI	D	4 888	3 383,00	11/04/2019	3 375,00	12/04/2019	23/12/2014	-30,95%	-0,24%
		FCP SOGEDYNAMIQUE	A	4 888	3 195,00	11/04/2019	3 171,00	12/04/2019	23/12/2014	-35,13%	-0,75%
		FCP SOGEPRIVILEGE	D	4 888	3 727,00	11/04/2019	3 711,00	12/04/2019	23/12/2014	-24,08%	-0,43%
		FCP SOGESECURITE	OMLT	4 888	5 043,00	11/04/2019	5 042,00	12/04/2019	23/12/2014	3,15%	-0,02%
		FCP SOGEVALOR	A	1 000	3 102,00	11/04/2019	3 072,00	12/04/2019	04/06/2002	207,20%	-0,97%
		FCP SOGAEV	D	10 000	8 610,88	11/04/2019	8 584,40	12/04/2019	28/10/2016	-14,16%	-0,31%
SOAGA-SA	SGI-BOA CAPITAL SECURITIES	FCP SOAGA EPARGNE ACTIVE	D	10 000 000	14 272 879,65	11/04/2019	14 250 401,57	12/04/2019	01/12/2003	-42,50%	-0,16%
		SICAV Abdou DIOLF	D	10 000 000	14 272 879,65	11/04/2019	14 250 401,57	12/04/2019	01/12/2003	-42,50%	-0,16%
		FCP SOAGA EPARGNE SERENITE	OMLT	10 000	11 327,17	11/04/2019	11 328,23	12/04/2019	28/10/2016	13,28%	0,01%
SAPHIR ASSET MANAGEMENT	SGI BENIN	FCP SAPHIR DYNAMIQUE	D	5 000	5 087,08	11/04/2019	5 082,42	12/04/2019	28/08/2017	1,65%	-0,09%
		FCP SAPHIR QUIETUDE	OMLT	5 000	5 904,27	11/04/2019	5 904,78	12/04/2019	28/08/2017	18,10%	0,01%
SGO MALI FINANCES	SGI MALI SA	FCP NYESIGUI	D	10 000	8 652,40	27/02/2019	ND	ND	01/07/2018	-	-
HEBDOMADAIRES											
BNI GESTION	BNI FINANCES	FCP BNI RETRAITE	D	2 500	3 814,00	06/08/2015	3 855,00	13/08/2015	11/05/2012	54,20%	1,07%
		FCP INITIATIVES SOLIDARITE	D	2 500	5 586,00	24/07/2015	5 687,00	05/08/2015	01/08/2013	127,48%	1,81%
		FCP SODEFOR COMPLEMENTAIRE RETRAITE	D	2 500	7 107,00	24/07/2015	7 295,00	06/08/2015	04/01/2010	191,80%	2,65%
PhoenixAfrica Asset Management	Phoenix Capital Management	FCP PAM ACTIONS	A	10 000	8 524,12	21/03/2019	8 392,92	28/03/2019	13/12/2017	-16,07%	-1,54%
		FCP PAM DIVERSIFIE EQUILIBRE	D	10 000	9 631,13	21/03/2019	9 593,24	28/03/2019	13/12/2017	-4,07%	-0,39%
		FCP PAM DIVERSIFIE OBLIGATIONS	D	10 000	10 681,74	21/03/2019	10 692,96	28/03/2019	13/12/2017	6,93%	0,11%
BOA ASSET MANAGEMENT	BOA CAPITAL SECURITIES	FCP Global Investors	D	25 000	23 500,37	16/11/2018	23 127,52	23/11/2018	01/12/2012	-7,49%	-1,59%
		FCP BOA Obligations	OMLT	10 000	10 739,33	16/11/2018	10 748,28	23/11/2018	Mars. 2017	7,48%	0,08%
		FCP BOA Actions	A	10 000	8 302,20	16/11/2018	8 189,82	23/11/2018	Juil. 2017	-18,10%	-1,35%
BRM ASSET MANAGEMENT	CGF GESTION	FCP "SDE"	D	1 000	2 083,36	05/09/2014	ND	ND	14/03/2011	-	-
		FCPCR SONATEL	D	1 000	6 254,37	04/04/2019	6 228,48	11/04/2019	19/02/2004	522,85%	-0,41%
		FCP FORCE PAD	D	1 000	1 318,92	03/04/2019	1 328,71	10/04/2019	16/02/2014	32,87%	0,74%
		FCPE SINI GNESIGUI	D	1 000	1 295,53	02/04/2019	1 312,65	09/04/2019	25/02/2014	31,27%	1,32%
		FCP IFC BOAD	OMLT	100 000	105 026,86	05/04/2019	105 047,39	12/04/2019	01/01/2016	5,05%	0,02%
EDC Asset Management	EDC Investment Corporation	FCPE DP WORLD DAKAR	D	1 000	1 080,19	01/04/2019	1 082,65	08/04/2019	04/10/2016	8,27%	0,23%
		FCP ECOBANK UEMOA DIVERSIFIE	D	5 000	6 510,00	03/04/2019	6 585,00	10/04/2019	19/09/2007	31,70%	1,15%
		FCP ECOBANK UEMOA OBLIGATAIRE	OMLT	20 000 000	20 419 275,00	03/04/2019	20 437 417,00	10/04/2019	01/01/2018	37,91%	0,09%
		FCP ECOBANK UEMOA RENDEMENT	OMLT	1 000 000	1 402 236,00	03/04/2019	1 406 897,00	10/04/2019	10/10/2007	-40,69%	0,33%
BRIDGE ASSET MANAGEMENT	BRIDGE SECURITIES	FCP ECOBANK ACTIONS UEMOA	A	5 000	2 952,00	03/04/2019	3 005,00	10/04/2019	20/04/2016	-39,90%	1,80%
		FCP BRIDGE INSTITUTIONNEL	DIVERSIFIE	25 000 000	25 115 331,42	16/02/2018	25 123 507,60	23/02/2018	02/11/2017	0,49%	0,03%
SGO MALI FINANCES	SGI MALI SA	FCPE ORANGE MALI	D	10 000	21 950,16	20/02/2019	21 963,65	27/02/2019	03/09/2012	119,64%	0,06%
SGO MALI FINANCES	SGI MALI SA	FCP TOUNKARANKÉ	OMLT	100 000	97 210,44	20/02/2019	97 271,67	27/02/2019	01/07/2018	-2,728%	0,063%
ATTIJIARI ASSET MANAGEMENT	SGI AFRICAINE DE BOURSE	ATTIJIARI OBLIG	OMLT	10000	12303	29/03/2019	12306,64	05/04/2019	13/07/2012	23,07%	0,03%
		ATTIJIARI LIQUIDITE	OCT	10000	11429	29/03/2019	11435,47	05/04/2019	30/08/2013	14,35%	0,03%
		ATTIJIARI HORIZON	OMLT	10000	12483,36	29/03/2019	12487,62	05/04/2019	30/08/2013	24,88%	0,03%
		ATTIJIARI ACTIONS	A	10000	8538,7	29/03/2019	8525,72	05/04/2019	21/05/2015	-14,74%	-0,15%
		ATTIJIARI DIVERSIFIE	D	10000	11426,82	29/03/2019	11433,5	05/04/2019	21/05/2015	14,34%	0,06%
		ATTIJIARI INVEST	OMLT	10000	11704,21	29/03/2019	11709,72	05/04/2019	21/01/2016	17,10%	0,05%
		ATTIJIARI PATRIMOINE	OMLT	10000	11801,58	29/03/2019	11 809,60	05/04/2019	21/01/2016	18,10%	0,07%
MENSUELLES											
BNI GESTION	BNI FINANCES	FCP CNRA	D	2 500	4 308,00	30/06/2015	3 133,00	14/08/2015	29/10/2013	25,32%	-27,27%
		FCP KARIMA ETHIQUE	D	1 000	1 366,00	03/07/2015	1 458,00	03/08/2015	22/05/2013	45,80%	6,73%

OPCVM : Organisme de Placement Collectif en Valeurs Mobilières
 ND : Non Disponible
 Catégories :
 A : actions
 OCT : obligations à court terme
 OMLT : obligations à moyen et long terme