

<b>BRVM 10</b>	<b>133,98</b>
Variation Jour	↑ 0,31 %
Variation annuelle	↓ -13,20 %



# BULLETIN OFFICIEL DE LA COTE

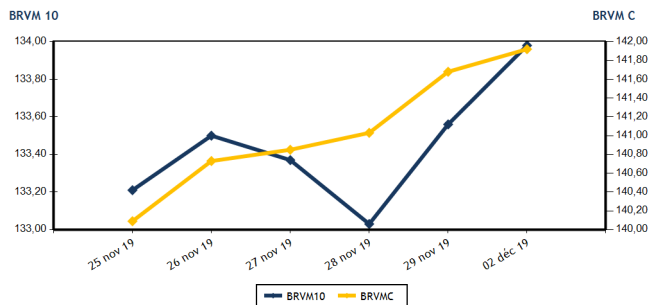
N° 229

**lundi 2 décembre 2019**

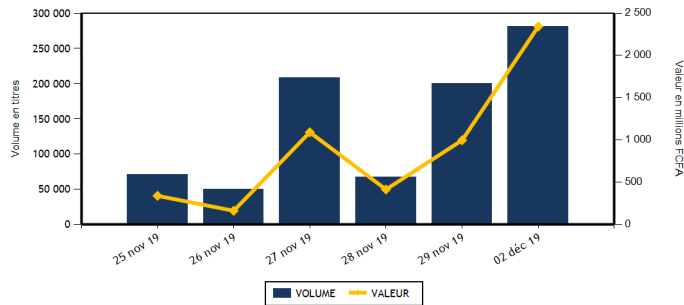
Site : [www.brvm.org](http://www.brvm.org)

<b>BRVM Composite</b>	<b>141,92</b>
Variation Jour	↑ 0,17 %
Variation annuelle	↓ -17,60 %

Evolution des indices



Volumes et valeurs transigés



Actions	Niveau	Evol. Jour
Capitalisation boursière (FCFA)(Actions & Droits)	4 224 859 260 243	0,17 %
Volume échangé (Actions & Droits)	81 135	-59,38 %
Valeur transigée (FCFA) (Actions & Droits)	421 560 512	-57,45 %
Nombre de titres transigés	34	3,03 %
Nombre de titres en hausse	11	10,00 %
Nombre de titres en baisse	10	11,11 %
Nombre de titres inchangés	13	-7,14 %

Obligations	Niveau	Evol. Jour
Capitalisation boursière (FCFA)	4 116 861 814 435	-0,40 %
Volume échangé	200 220	31 782,17 %
Valeur transigée (FCFA)	1 922 200 000	30 914,48 %
Nombre de titres transigés	5	-58,33 %
Nombre de titres en hausse	0	-100,00 %
Nombre de titres en baisse	2	0,00 %
Nombre de titres inchangés	3	-57,14 %

**PLUS FORTES HAUSSES**

Titres	Cours	Evol. Jour	Evol. annuelle
FILTISAC CI (FTSC)	860	7,50 %	-59,43 %
TOTAL CI (TTLC)	1 410	7,22 %	4,06 %
VIVO ENERGY CI (SHEC)	745	6,43 %	-21,16 %
BANK OF AFRICA CI (BOAC)	3 000	5,82 %	-28,57 %
ECOBANK COTE D'IVOIRE (ECOC)	3 095	3,51 %	-27,00 %

**PLUS FORTES BAISES**

Titres	Cours	Evol. Jour	Evol. annuelle
CIE CI (CIEC)	1 265	-5,95 %	-12,46 %
SODE CI (SDCC)	2 700	-5,26 %	-30,50 %
BANK OF AFRICA BN (BOAB)	3 555	-5,07 %	-15,36 %
BANK OF AFRICA ML (BOAM)	1 130	-5,04 %	-53,88 %
SOGB CI (SOGC)	1 845	-2,89 %	-19,26 %

**INDICES SECTORIELS**

Base = 100 au 14 juin 1999	Nombre de sociétés	Valeur	Evol. Jour	Evol. annuelle	Volume	Valeur	PER moyen
BRVM - INDUSTRIE	12	35,10	1,09 %	-38,71 %	7 349	6 453 890	13,28
BRVM - SERVICES PUBLICS	4	433,45	-0,50 %	-12,49 %	23 858	312 910 010	8,98
BRVM - FINANCES	15	55,70	0,38 %	-17,31 %	42 174	94 351 532	8,58
BRVM - TRANSPORT	2	340,51	0,00 %	-30,01 %	1 708	2 373 870	7,27
BRVM - AGRICULTURE	5	60,21	-1,68 %	-52,67 %	3 940	3 298 445	7,52
BRVM - DISTRIBUTION	7	227,90	2,93 %	-14,91 %	2 096	2 170 765	8,77
BRVM - AUTRES SECTEURS	1	246,78	0,00 %	17,65 %	10	2 000	7,35
BRVM - PETITES CAPITALISATIONS	-	-	-	-	-	-	-

Indicateurs	1er et 2è Comp.	BRVM PC
PER moyen du marché	9,42	
Taux de rendement moyen du marché	10,90	
Taux de rentabilité moyen du marché	11,25	
Nombre de sociétés cotées	46	
Nombre de lignes obligataires	57	
Volume moyen annuel par séance	3 311,00	
Valeur moyenne annuelle par séance	5 311 345,21	

Indicateurs	1er et 2è Comp.	BRVM PC
Ratio moyen de liquidité	16,90	
Ratio moyen de satisfaction	76,79	
Ratio moyen de tendance	454,27	
Ratio moyen de couverture	22,01	
Taux de rotation moyen du marché	0,01	
Prime de risque du marché	4,12	
Nombre de SGI participantes	25	

**Définitions**

Volume moyen annuel par séance = Valeur annuel échangé / nombre de séances  
 Valeur moyenne annuelle par séance = Valeur annuelle échangée / nombre de séances  
 Ratio moyen de liquidité = Moyenne des ratios de liquidité (Titres échangés / Volume des ordres de vente)  
 Ratio moyen de satisfaction = Moyenne des ratios de satisfaction (Titres échangés / Volume des ordres d'achat)  
 Ratio moyen de tendance = Moyenne des ratios de tendance (Volume des ordres d'achat / Volume des ordres de vente)  
 Ratio moyen de couverture = Moyenne des ratios de couverture (Volume des ordres de vente / Volume des ordres d'achat)

Taux moyen de rotation = moyenne des taux de rotation des actions cotées (volume transigé / capi flottante)  
 PER moyen du marché = moyenne des PER des actions cotées ayant un PER positif  
 Taux de rendement moyen = moyenne des taux de rendement des actions cotées ayant distribué un dividende  
 Taux de rentabilité moyen = moyenne des taux de rentabilité des actions cotées  
 Prime de risque du marché = (1 / le PER moyen du marché) - le taux de référence actuel des emprunts d'Etat



**MARCHE DES ACTIONS**

Symbole	Titre	Cours Précédent	Cours du jour		Variation jour	Séance de cotation		Cours Référence	Variation de l'année précédente	Dernier dividende payé		Rdt. Net	PER
			Ouv.	Clôt.		Volume	Valeur			Montant net	Date		
<b>SECTEUR - INDUSTRIE</b>		<b>35,10</b>	<b>points</b>		<b>↑</b>								
CABC	SICABLE CI	650	NC	NC	0,00 %			650	-34,34 %	75,00	3-juin-19	11,54 %	5,05
FTSC	FILTISAC CI	800	800	860	7,50 %	4 027	3 290 660	860	-59,43 %	110,00	31-juil.-19	12,79 %	7,21
NEIC	NEI-CEDA CI	160	160	160	0,00 %	100	16 000	160	-5,88 %	9,00	28-juin-01		2,64
NTLC	NESTLE CI	410	410	410	0,00 %	128	52 480	410	-59,41 %	31,50	12-août-11		11,04
SEMC	CROWN SIEM CI	130	NC	NC	0,00 %			130	-56,67 %	16,92	29-sept.-17	13,02 %	
SIVC	AIR LIQUIDE CI	245	250	250	2,04 %	1 579	394 750	250	-53,27 %	63,00	29-sept.-17	25,20 %	
SLBC	SOLIBRA CI	45 200	45 200	45 200	0,00 %	10	452 000	45 200	-19,29 %	1 368,00	6-juin-19	3,03 %	57,01
SMBC	SMB CI	2 600	2 600	2 600	0,00 %	10	26 050	2 600	-46,67 %	450,00	30-août-19	17,31 %	2,57
STBC	SITAB CI	700	NC	NC	0,00 %			700	-61,85 %	206,20	19-juin-17	29,46 %	
TTRC	TRITURAF CI-Ste en Liquidation	490	SP	SP	0,00 %			490	0,00 %	1 440,00	19-juil.-02		
UNLC	UNILEVER CI	3 500	SP	SP	0,00 %			2 500	-44,79 %	1 233,00	9-juil.-12		
UNXC	UNIWAX CI	1 450	1 450	1 500	3,45 %	1 495	2 221 950	1 500	-26,11 %	181,80	11-juil.-19	12,12 %	7,41
<b>TOTAL</b>						<b>7 349</b>	<b>6 453 890</b>						<b>13,28</b>
<b>SECTEUR - SERVICES PUBLICS</b>		<b>433,45</b>	<b>points</b>		<b>↓</b>								
CIEC	CIE CI	1 345	1 345	1 265	-5,95 %	666	908 175	1 265	-12,46 %	79,23	9-août-19	6,26 %	14,37
ONTBF	ONATEL BF	2 745	2 740	2 710	-1,28 %	921	2 529 740	2 710	-34,70 %	409,36	3-juin-19	15,11 %	5,79
SDCC	SODE CI	2 850	2 850	2 700	-5,26 %	1 322	3 578 400	2 700	-30,50 %	270,00	29-oct.-19	10,00 %	8,49
SNTS	SONATEL SN	14 695	14 610	14 690	-0,03 %	20 949	305 893 695	14 690	-8,19 %	1 500,00	14-mai-19	10,21 %	7,26
<b>TOTAL</b>						<b>23 858</b>	<b>312 910 010</b>						<b>8,98</b>
<b>SECTEUR - FINANCES</b>		<b>55,70</b>	<b>points</b>		<b>↑</b>								
BICC	BICI CI	6 890	NC	NC	0,00 %			6 890	-12,78 %	182,90	17-juil.-19	2,65 %	11,73
BOAB	BANK OF AFRICA BN	3 745	3 750	3 555	-5,07 %	313	1 127 565	3 555	-15,36 %	416,00	22-mai-19	11,70 %	5,67
BOABF	BANK OF AFRICA BF	3 200	3 200	3 300	3,13 %	802	2 642 900	3 300	-36,54 %	366,00	2-mai-19	11,09 %	4,20
BOAC	BANK OF AFRICA CI	2 835	2 780	3 000	5,82 %	4 053	11 288 410	3 000	-28,57 %	306,00	20-mai-19	10,20 %	5,13
BOAM	BANK OF AFRICA ML	1 190	1 170	1 130	-5,04 %	771	885 200	1 130	-53,88 %	271,00	15-mai-19	23,98 %	2,75
BOAN	BANK OF AFRICA NG	2 800	2 850	2 810	0,36 %	266	757 310	2 810	-27,95 %	385,95	27-mai-19	13,73 %	4,77
BOAS	BANK OF AFRICA SENEGAL	1 525	1 595	1 575	3,28 %	629	983 375	1 575	-22,03 %	160,00	3-juin-19	10,16 %	3,32
CBIBF	CORIS BANK INTERNATIONAL	7 800	7 800	7 800	0,00 %	602	4 695 600	7 800	-10,29 %	402,00	5-juil.-19	5,15 %	10,17
ECOC	ECOBANK COTE D'IVOIRE	2 990	2 995	3 095	3,51 %	8 459	25 232 405	3 095	-27,00 %	241,00	15-mai-19	7,79 %	8,23
ETIT	ECOBANK TRANS. INCORP. TG	14	14	14	0,00 %	15 188	212 632	14	-22,22 %	1,21	28-avr.-17	8,63 %	1,39
NSBC	NSIA BANQUE COTE D'IVOIRE	3 490	3 400	3 500	0,29 %	8 300	28 700 300	3 500	-41,67 %	194,20	9-juil.-19	5,55 %	6,65
ORGT	ORAGROUP TOGO	3 965	3 960	3 965	0,00 %	101	399 965	3 965	-5,60 %	56,73	1-juil.-19	1,43 %	9,24
SAFC	SAFCA CI	360	NC	NC	0,00 %			360	67,44 %	23,04	29-juil.-11		43,63
SGBC	SOCIETE GENERALE COTE D'IVOIRE	7 800	7 800	7 800	0,00 %	1 989	15 513 970	7 800	5,41 %	206,00	31-juil.-19	2,64 %	5,80
SIBC	SOCIETE IVOIRIENNE DE BANQUE	2 800	2 800	2 775	-0,89 %	701	1 911 900	2 775	2,78 %	252,00	5-juil.-19	9,08 %	5,98
<b>TOTAL</b>						<b>42 174</b>	<b>94 351 532</b>						<b>8,58</b>
<b>SECTEUR - TRANSPORT</b>		<b>340,51</b>	<b>points</b>		<b>→</b>								
SDSC	BOLLORE	1 390	1 385	1 390	0,00 %	1 708	2 373 870	1 390	-30,50 %	184,00	6-juin-19	13,24 %	7,27
SVOC	MOVIS CI	2 395	SP	SP	0,00 %			2 395	-4,20 %	270,00	5-juil.-99		

TOTAL

1 708

2 373 870

7,27

**MARCHE DES ACTIONS**

Symbole	Titre	Cours Précédent	Cours du jour		Variation jour	Séance de cotation		Cours Référence	Variation de l'année précédente	Dernier dividende payé		Rdt. Net	PER
			Ouv.	Clôt.		Volume	Valeur			Montant net	Date		
<b>SECTEUR - AGRICULTURE</b>		<b>60,21</b>	<b>points</b>		<b>↓</b>	<b>-1,68 %</b>							
PALC	PALM CI	900	900	900	0,00 %	86	77 400	900	-52,63 %	253,47	24-sept.-18	28,16 %	
SCRC	SUCRIVOIRE	595	600	595	0,00 %	1 547	914 780	595	-37,37 %	72,00	28-sept.-18	12,10 %	
SICC	SICOR CI	2 740	NC	NC	0,00 %			2 740	-23,89 %	1 919,00	25-sept.-00		1,66
SOGC	SOGB CI	1 900	1 845	1 845	-2,89 %	57	105 165	1 845	-19,26 %	126,00	15-juil.-19	6,83 %	13,39
SPHC	SAPH CI	980	980	965	-1,53 %	2 250	2 201 100	965	-73,85 %	78,00	27-sept.-18	8,08 %	
<b>TOTAL</b>						<b>3 940</b>	<b>3 298 445</b>						<b>7,52</b>
<b>SECTEUR - DISTRIBUTION</b>		<b>227,90</b>	<b>points</b>		<b>↑</b>	<b>2,93 %</b>							
ABJC	SERVAIR ABIDJAN CI	1 295	NC	NC	0,00 %			1 295	7,92 %	164,96	30-sept.-19	12,74 %	9,36
BNBC	BERNABE CI	750	750	750	0,00 %	852	639 000	750	-68,75 %	45,00	19-juil.-19	6,00 %	3,01
CFAC	CFAO MOTORS CI	430	NC	NC	0,00 %			430	-32,81 %	31,50	23-juil.-19	7,33 %	12,02
PRSC	TRACTAFRIC MOTORS CI	2 700	NC	NC	0,00 %			2 700	39,37 %	150,36	18-sept.-19	5,57 %	13,73
SHEC	VIVO ENERGY CI	700	745	745	6,43 %	272	203 640	745	-21,16 %	64,29	2-août-19	8,63 %	8,71
TTLC	TOTAL CI	1 315	1 300	1 410	7,22 %	650	897 925	1 410	4,06 %	108,40	11-oct.-19	7,69 %	7,70
TTLS	TOTAL SN	1 335	1 340	1 330	-0,37 %	322	430 200	1 330	-8,28 %	105,30	29-juil.-19	7,92 %	6,83
<b>TOTAL</b>						<b>2 096</b>	<b>2 170 765</b>						<b>8,77</b>
<b>AUTRES SECTEURS</b>		<b>246,78</b>	<b>points</b>		<b>→</b>	<b>0,00 %</b>							
STAC	SETAO CI	200	200	200	0,00 %	10	2 000	200	17,65 %				7,35
<b>TOTAL</b>						<b>10</b>	<b>2 000</b>						<b>7,35</b>
<b>TOTAL - Marché des actions</b>						<b>81 135</b>	<b>421 560 512</b>						

**MARCHE DES DROITS**

Symbole	Titre	Cours Précédent	Cours du jour		Variation jour	Séance de cotation		Cours Référence	Variation depuis l'origine	Parité	Periode de négociation	
			Ouv.	Clôt.		Volume	Valeur				Début	fin
<b>TOTAL</b>												
<b>TOTAL - Marché des droits</b>												

**TROISIEME COMPARTIMENT - BRVM PETITES CAPITALISATIONS**

Symbole	Titre	Cours Précédent	Cours du jour		Variation jour	Séance de cotation		Cours Référence	Variation depuis l'origine
			Ouv.	Clôt.		Volume	Valeur		
<b>TOTAL</b>									
<b>TOTAL - 3ème Compartiment - BRVM PC</b>									

**Légende:**  
 (#) Fractionnement du titre - Valeur théorique  
 Cours du jour: Ouv.: Ouverture Clôt.: Clôture Moy.: Moyen  
 Mentions : NC: Non Coté Ex-c: Ex-coupon Ex-d: Ex-droit SP: Suspendu Val-T: Valeur Théorique  
 PER = Cours / BNPA selon les données disponibles Rdt. Net: Rendement net (DNPA / Cours)  
 Comp.: 1 - Premier Compartiment 2 - Second Compartiment 3 - Compartiment de croissance  
 Ratio de liquidité = Titres échangés / Volume des ordres de vente  
 : Progression de l'indice sectoriel : Stabilité de l'indice sectoriel : Recul de l'indice sectorie

**MARCHE DES OBLIGATIONS**

Symbole	Titre	Valeur nominale	Cours Précédent	Cours du jour	Cours Référence	Séance de cotation		Coupon couru	Coupon d'intérêt		Type Amort	
						Volume	Valeur		Période	Montant net	Eché.	
<b>OBLIGATIONS D'ETAT</b>												
EOM.01	ETAT DU MALI 6.20% 2016-2023	6 666	6 666	NC	6 666			217,94	A	413,29	23-mai-20	ACD
EOM.02	Etat du Mali 6.50% 2017-2024	10 000	10 000	NC	10 000			401,37	A	650,00	20-avr.-20	AC
EOM.03	ETAT DU MALI 6,50 % 2018-2025	10 000	10 000	NC	10 000			99,45	A	650,00	7-oct.-20	AC
EOM.04	ETAT DU MALI 6,50% 2019-2027	10 000	10 000	NC	10 000			253,96	A	650,00	12-juil.-20	AC
EOS.04	ETAT SENEGAL 6.70% 2012-2019	2 000	2 000	NC	2 000			129,59	A	134,00	14-déc.-19	ACD
EOS.05	ETAT SENEGAL 6.50% 2013-2023	10 000	10 065	10 000	10 000	80	800 000	222,55	S	325,00	29-janv.-20	ACD
EOS.06	ETAT SENEGAL 6.50% 2014-2021	4 000	4 020	NC	4 020			3,57	S	130,00	27-mai-20	ACD
EOS.07	ETAT SENEGAL 6.30% 2015-2025	10 000	10 000	NC	10 000			12,05	S	313,28	25-mai-20	ACD
TPBF.03	TPBF 6,50% 2013-2020	10 000	10 000	NC	10 000			5,36	S	325,00	29-mai-20	ACD
TPBF.04	TPBF 6.50% 2017-2027	10 000	10 000	NC	10 000			220,22	S	326,78	31-janv.-20	ACD
TPBF.05	TPBF 6,50% 2017-2024	10 000	10 000	10 000	10 000	70	700 000	318,13	S	325,00	29-déc.-19	ACD
TPBF.06	TPBF 6.50% 2018-2025	10 000	10 000	NC	10 000			320,55	S	325,89	5-déc.-19	ACD
TPBF.07	TPBF 6,50% 2018-2025	10 000	10 000	NC	10 000			30,36	S	325,00	15-mai-20	AC
TPBF.08	TPBF 6,50% 2019-2027	10 000	10 000	NC	10 000			46,17	S	323,22	6-mai-20	ACD
TPBJ.01	TPBJ 6.50% 2017-2027	10 000	10 000	NC	10 000			424,45	A	650,00	7-avr.-20	ACD
TPBJ.02	TPBJ 6.50% 2018-2025	10 000	10 000	NC	10 000			5,36	S	325,00	29-mai-20	AC
TPCI.016	TPCI 6.55% 2014-2022	10 000	10 000	10 000	10 000	40	400 000	350,77	A	655,00	20-mai-20	ACD
TPCI.017	TPCI 3% 2014-2024	10 000	10 000	NC	10 000			136,07	S	150,00	19-déc.-19	ACD
TPCI.018	TPCI 5.85% 2014-2021	10 000	10 000	NC	10 000			265,33	S	292,50	19-déc.-19	ACD
TPCI.019	TPCI 5.99% 2015-2025	10 000	10 000	NC	10 000			330,60	A	599,00	14-mai-20	ACD
TPCI.020	TPCI 5.85% 2015-2022	10 000	10 001	NC	10 001			92,70	S	292,50	5-avr.-20	ACD
TPCI.021	TPCI 6% 2016-2028	10 000	9 900	NC	9 900			390,16	A	600,00	8-avr.-20	ACD
TPCI.022	TPCI 5.90% 2016 - 2026	10 000	10 000	NC	10 000			274,04	A	590,00	15-juin-20	ACD
TPCI.023	TPCI 5.90% 2016-2026	10 000	10 000	NC	10 000			24,18	A	590,00	17-nov.-20	ACD
TPCI.024	TPCI 6.25% 2017-2029	10 000	10 000	NC	10 000			107,58	S	312,50	31-mars-20	ACD
TPCI.025	TPCI 5,95% 2017-2024 A	10 000	10 000	NC	10 000			63,40	S	297,50	24-avr.-20	ACD
TPCI.026	TPCI 5,95% 2017-2024 B	10 000	10 000	NC	10 000			35,96	S	297,50	10-mai-20	ACD
TPCI.027	TPCI 6% 2017-2025	10 000	10 000	NC	10 000			255,74	S	300,00	29-déc.-19	ACD
TPCI.028	TPCI 6% 2018 - 2026	10 000	10 000	NC	10 000			200,00	A	600,00	2-août-20	ACD
TPCI.029	TPCI 6% 2018-2026	10 000	10 000	NC	10 000			72,13	A	600,00	19-oct.-20	ACD
TPCI.030	TPCI 5,95% 2018-2025	10 000	10 000	NC	10 000			280,39	S	298,32	13-déc.-19	ACD
TPCI.031	TPCI 5,75% 2019-2026	10 000	10 000	NC	10 000			259,22	A	575,00	20-juin-20	ACD
TPCI.032	TPCI 2,23% 2019-2026	10 000		NC				0,00	A	0,00	20-juin-20	ACD
TPCI.033	TPCI 5.75% 2019-2026	10 000	10 000	9 600	9 600	200 000	1 920 000 000	403,76	A	575,00	20-mars-20	ACD
TPCI.034	TPCI 6% 2019-2029	10 000	10 000	NC	10 000			421,31	A	600,00	20-mars-20	ACD
TPNE.01	TRESOR PUBLIC DU NIGER 6,50% 2019-2026	10 000	10 000	NC	10 000			442,21	A	650,00	28-mars-20	ACD
TPTG.01	TPTG 6,90% 2018-2023	10 000	10 000	NC	10 000			241,88	S	345,00	26-janv.-20	AC
<b>TOTAL</b>						<b>200 190</b>	<b>1 921 900 000</b>					
<b>OBLIGATIONS REGIONALES</b>												
BIDC.03	BIDC-EBID 6.50% 2014-2021	10 000	9 950	NC	9 950			116,07	S	325,00	28-mars-20	ACD
BIDC.04	BIDC-EBID 6.10% 2017-2027	10 000	10 000	10 000	10 000	30	300 000	281,67	A	610,00	16-juin-20	ACD
BOAD.012	BOAD 5.95% 2014-2021	10 000	9 999	NC	9 999			555,88	A	595,00	26-déc.-19	ACD
CRRH.01	CRRH-UEMOA 6.10% 2012-2022	10 000	9 980	NC	9 980			183,99	S	305,00	13-févr.-20	AC
CRRH.02	CRRH-UEMOA 6.10% 2012-2024	10 000	10 000	NC	10 000			228,75	S	305,00	17-janv.-20	AC
CRRH.03	CRRH-UEMOA 6% 2013-2023	10 000	10 000	NC	10 000			60,66	S	300,00	26-avr.-20	AC
CRRH.04	CRRH-UEMOA 6% 2014-2024	10 000	9 950	NC	9 950			254,10	S	300,00	30-déc.-19	AC
CRRH.05	CRRH-UEMOA 5.85% 2015-2025	10 000	9 900	NC	9 900			241,35	S	294,10	4-janv.-20	AC
CRRH.06	CRRH-UEMOA 5.85% 2016-2026	10 000	9 793	NC	9 793			241,63	S	292,50	3-janv.-20	ACD
CRRH.07	CRRH-UEMOA 5.95% 2017-2029	8 333	8 333	NC	8 333			20,43	S	247,92	17-mai-20	AC
CRRH.08	CRRH-UEMOA 5.95% 2018-2030	9 583	9 560	NC	9 560.33			255,50	S	285,10	21-déc.-19	AC
CRRH.09	CRRH-UEMOA 6.05% 2018-2033	9 667	9 667	NC	9 667			262,06	S	292,42	21-déc.-19	AC
SHAF.03	SHELTER AFRIQUE 6.6% 2014-2021	3 000	3 000	NC	3 000			51,93	S	99,54	28-févr.-20	ACD
<b>TOTAL</b>						<b>30</b>	<b>300 000</b>					
<b>OBLIGATIONS PRIVEES</b>												
ORGT.01	ORAGROUP 6.75% 2013-2019 (SP)	10 000	10 000	SP	10 000			333,81	S	337,50	4-déc.-19	ACD
SIFC.01	SIFCA 6.90% 2013-2021	10 000	10 000	NC	10 000			214,31	A	676,20	8-août-20	ACD
SNLC.01	SENELEC 6,50% 2018-2025	10 000	10 000	NC	10 000			117,86	S	325,00	27-mars-20	AC
<b>TOTAL</b>						<b>0</b>	<b>0</b>					

**lundi 2 décembre 2019**

**SUKUK ET TITRES ASSIMILES**

SUKCI.S1	SUKUK CI 5.75% 2015-2020	10 000	9 990	NC	9 990	250,76	S	292,29	28-déc.-19	AC
SUKCI.S2	SUKUK CI 5.75% 2016-2023	10 000	10 000	NC	10 000	137,36	S	290,69	7-mars-20	ACD
SUKSN.S2	SUKUK SN 6% 2016-2026	10 000	10 050	NC	10 050	215,00	S	306,67	26-janv.-20	ACD
SUKTG.S1	SUKUK TG 6.5% 2016-2026	10 000	10 000	NC	10 000	219,81	S	377,99	17-févr.-20	ACD

<b>TOTAL</b>						0		0		
--------------	--	--	--	--	--	---	--	---	--	--

<b>TOTAL - Marché des obligations</b>						200 220		1 922 200 000		
---------------------------------------	--	--	--	--	--	---------	--	---------------	--	--

**Légende :**  
 (\*) Ex-Coupon couru (#)Cours de référence amorti / Coupon couru Ex-c (\*\*)Ex-marge de profits  
 Cours du jour: Ouv.: Ouverture Clôt.: Clôture Moy.: Moyen  
 Type Amort: Type d'Amortissement IF: In Fine AC: Amortissement Constant AD: Amortissement Dégressif ACD: Amortissement Constant Différé  
 Période: Périodicité de paiement des coupons A: Annuelle S: Semestrielle T: Trimestrielle  
 Eché.: Échéance de paiement des intérêts  
 Mentions: NC: Non Coté Ex-c: Ex-coupon ou Ex-droit SP: Suspendu

## INFORMATIONS

### OPERATIONS EN COURS

Emetteur	Opération
TPBF	Emprunt obligataire "TPBF 6,50% 2019-2027" - Première cotation le 09 décembre 2019
ETAT DU NIGER	Emprunt obligataire - "TRESOR PUBLIC DU NIGER 6,50 % 2019 - 2026" - Première cotation le 11/12/2019
BHS	Emprunt obligataire "DIASPORA BONDS BHS 6,25 % 2019-2024" - Première cotation le 03 décembre 2019

### AVIS

Entité	N°	Nature	Objet
--------	----	--------	-------

### COMMUNIQUES

Emetteur	N°	Nature	Objet
ONATEL BF	20191202	Rapport d'activités du troisième trimestre	Rapport d'activités du 3ème trimestre 2019 - ONATEL

QUANTITES RESIDUELLES

MARCHE DES ACTIONS

Symbole	Titre	Quantité résiduelle à l'achat	Cours Achat / Vente			Quantité résiduelle à la vente	Cours de Référence
ABJC	SERVAIR ABIDJAN CI	50	1,260	/	1,295	29	1 295
BICC	BICI CI			/	6,875	500	6 890
BNBC	BERNABE CI	60	740	/	750	617	750
BOAB	BANK OF AFRICA BN	50	3,515	/	3,590	1	3 555
BOABF	BANK OF AFRICA BF	3	3,220	/	3,300	32	3 300
BOAC	BANK OF AFRICA CI			/	3,000	2 652	3 000
BOAM	BANK OF AFRICA ML	60	1,130	/	1,150	329	1 130
BOAN	BANK OF AFRICA NG	99	2,810	/	2,850	755	2 810
BOAS	BANK OF AFRICA SENEGAL	50	1,545	/	1,575	701	1 575
CABC	SICABLE CI	153	650	/			650
CBIBF	CORIS BANK INTERNATIONAL	898	7,800	/	7,825	1	7 800
CFAC	CFAO MOTORS CI	3	430	/	435	33	430
CIEC	CIE CI	502	1,260	/	1,365	185	1 265
ECOC	ECOBANK COTE D'IVOIRE	1 500	2,950	/	3,095	16	3 095
ETIT	ECOBANK TRANS. INCORP. TG	2 100	13	/	14	61 548	14
FTSC	FILTISAC CI	149	Marché	/			860
NEIC	NEI-CEDA CI			/	160	603	160
NSBC	NSIA BANQUE COTE D'IVOIRE	430	3,230	/	3,500	4 686	3 500
NTLC	NESTLE CI			/	405	1 200	410
ONTBF	ONATEL BF	12	2,710	/	2,750	2 438	2 710
ORGT	ORAGROUP TOGO			/	3,940	11	3 965
PALC	PALM CI	840	900	/	965	576	900
PRSC	TRACTAFRIC MOTORS CI	75	2,650	/	2,700	4 816	2 700
SAFC	SAFCA CI			/	350	33	360
SCRC	SUCRIVOIRE	85	595	/	600	3 203	595
SDCC	SODE CI	3	2,665	/	2,700	11 840	2 700
SDSC	BOLLORE	35	1,350	/	1,390	2 842	1 390
SEMC	CROWN SIEM CI	2 120	125	/	130	1 385	130
SGBC	SOCIETE GENERALE COTE D'IVOIRE	20	7,800	/	7,840	2 300	7 800
SHEC	VIVO ENERGY CI	329	700	/	745	300	745
SIBC	SOCIETE IVOIRIENNE DE BANQUE	10	2,695	/	2,770	14	2 775
SICC	SICOR CI			/			2 740
SIVC	AIR LIQUIDE CI	40	230	/	250	2 290	250
SLBC	SOLIBRA CI	2	43,000	/	45,200	12	45 200
SMBC	SMB CI	3	2,600	/	2,650	3 139	2 600
SNTS	SONATEL SN	5	14,500	/	14,690	564	14 690
SOGC	SOGB CI	50	1,810	/	1,845	343	1 845
SPHC	SAPH CI	4 200	955	/	965	1 322	965
STAC	SETAO CI	1 740	200	/			200
STBC	SITAB CI			/	745	100	700
SVOC	MOVIS CI			/			2 395
TTLC	TOTAL CI	3	1,300	/	1,410	107	1 410
TTLS	TOTAL SN	73	1,315	/	1,330	127	1 330
TTRC	TRITURAF CI-Ste en Liquidation			/			490
UNLC	UNILEVER CI			/			2 500
UNXC	UNIWAX CI	525	1,430	/	1,500	391	1 500



**QUANTITES RESIDUELLES**

**MARCHE DES DROITS**

Symbole	Titre	Quantité résiduelle à l'achat	Cours Achat / Vente	Quantité résiduelle à la vente	Cours de Référence
---------	-------	-------------------------------	---------------------	--------------------------------	--------------------

**TROISIEME COMPARTIMENT - BRVM PETITES CAPITALISATIONS**

Symbole	Titre	Quantité résiduelle à l'achat	Cours Achat / Vente	Quantité résiduelle à la vente	Cours de Référence
---------	-------	-------------------------------	---------------------	--------------------------------	--------------------

**QUANTITES RESIDUELLES**

**MARCHE DES OBLIGATIONS**

Symbole	Titre	Quantité résiduelle à l'achat	Cours Achat / Vente	Quantité résiduelle à la vente	Cours de Référence
SIFC.01	SIFCA 6.90% 2013-2021		/		10 000
SNLC.01	SENELEC 6,50% 2018-2025		/		10 000
EOM.01	ETAT DU MALI 6.20% 2016-2023		/		6 666
EOM.02	Etat du Mali 6.50% 2017-2024		/		10 000
EOM.03	ETAT DU MALI 6,50 % 2018-2025		/		10 000
EOM.04	ETAT DU MALI 6,50% 2019-2027		/		10 000
EOS.04	ETAT SENEGAL 6.70% 2012-2019		/		2 000
EOS.05	ETAT SENEGAL 6.50% 2013-2023		/		10 000
TPTG.01	TPTG 6,90% 2018-2023		/		10 000
TPCI.030	TPCI 5,95% 2018-2025		/ 10,000	200	10 000
TPCI.031	TPCI 5,75% 2019-2026		/		10 000
TPCI.032	TPCI 2,23% 2019-2026		/		10 000
TPCI.033	TPCI 5.75% 2019-2026		/		9 600
TPCI.034	TPCI 6% 2019-2029		/		10 000
TPNE.01	TRESOR PUBLIC DU NIGER 6,50% 2019-2026		/		10 000
TPCI.024	TPCI 6.25% 2017-2029		/		10 000
TPCI.025	TPCI 5,95% 2017-2024 A		/		10 000
TPCI.026	TPCI 5,95% 2017-2024 B		/ 10,000	150	10 000
TPCI.027	TPCI 6% 2017-2025		/		10 000
TPCI.028	TPCI 6% 2018 - 2026	244	9,900 /		10 000
TPCI.029	TPCI 6% 2018-2026		/		10 000
TPCI.018	TPCI 5.85% 2014-2021		/		10 000
TPCI.019	TPCI 5.99% 2015-2025		/		10 000
TPCI.020	TPCI 5.85% 2015-2022		/ 10,000	11 997	10 001
TPCI.021	TPCI 6% 2016-2028		/ 10,000	39	9 900
TPCI.022	TPCI 5.90% 2016 - 2026		/ 10,000	232	10 000
TPCI.023	TPCI 5.90% 2016-2026		/		10 000
TPBF.07	TPBF 6,50% 2018-2025		/		10 000
TPBF.08	TPBF 6,50% 2019-2027		/		10 000
TPBJ.01	TPBJ 6.50% 2017-2027		/		10 000
TPBJ.02	TPBJ 6.50% 2018-2025		/		10 000
TPCI.016	TPCI 6.55% 2014-2022		/		10 000
TPCI.017	TPCI 3% 2014-2024		/		10 000
EOS.06	ETAT SENEGAL 6.50% 2014-2021		/		4 020
EOS.07	ETAT SENEGAL 6.30% 2015-2025		/		10 000
TPBF.03	TPBF 6,50% 2013-2020		/		10 000
TPBF.04	TPBF 6.50% 2017-2027	110	9,800 /		10 000
TPBF.05	TPBF 6,50% 2017-2024		/		10 000
TPBF.06	TPBF 6.50% 2018-2025		/		10 000
BIDC.03	BIDC-EBID 6.50% 2014-2021		/		9 950
BIDC.04	BIDC-EBID 6.10% 2017-2027		/		10 000
BOAD.012	BOAD 5.95% 2014-2021		/ 10,000	136	9 999
CRRH.01	CRRH-UEMOA 6.10% 2012-2022		/		9 980
CRRH.02	CRRH-UEMOA 6.10% 2012-2024		/		10 000
CRRH.03	CRRH-UEMOA 6% 2013-2023		/		10 000
SHAF.03	SHELTER AFRIQUE 6.6% 2014-2021		/ 3,000	128	3 000
CRRH.04	CRRH-UEMOA 6% 2014-2024		/ 10,000	20	9 950
CRRH.05	CRRH-UEMOA 5.85% 2015-2025		/		9 900
CRRH.06	CRRH-UEMOA 5.85% 2016-2026		/		9 793

**lundi 2 décembre 2019**

CRRH.O7	CRRH-UEMOA 5.95% 2017-2029		/	8,333	33	8 333
CRRH.O8	CRRH-UEMOA 5.95% 2018-2030		/			9 560
CRRH.O9	CRRH-UEMOA 6.05% 2018-2033		/			9 667

## SUKUK ET TITRES ASSIMILES

Symbole	Titre	Quantité résiduelle à l'achat	Cours Achat / Vente	Quantité résiduelle à la vente	Cours de Référence
SUKCI.S1	SUKUK CI 5.75% 2015-2020		/		9 990
SUKCI.S2	SUKUK CI 5.75% 2016-2023		/		10 000
SUKSN.S2	SUKUK SN 6% 2016-2026		/		10 050
SUKTG.S1	SUKUK TG 6.5% 2016-2026		/		10 000

**CALENDRIER DES ASSEMBLEES GENERALES**

**ANNEE : 2019**

Société	Nature	Date	Heure	Lieu
NSBC	Extraordinaire	18/10/2019	10:00:00	Espace Latrille Event sis à Abidjan-Cocody, Deux Plateaux, Boulevard Latrille, à proximité du Carrefour Duncan
MOVIS CI	Ordinaire	14/10/2019	09:00:00	Siège social de MOVIS CI, Vridi, Zone Industrielle, Rue des Conteneurs
SICOR	Ordinaire	28/06/2019	09:30:00	Palm Club Hôtel Abidjan situé à Cocody, angle Boulevard Latrille - Route du Lycée technique
TRACTAFRIC CI	Mixte	28/06/2019	10:00:00	Salons du NOVOTEL ABIDJAN, 10, Avenue du Général de Gaulle
VIVO ENERGY CI	Ordinaire	27/06/2019	14:00:00	Heden Golf Hôtel
SETAO CI	Mixte	27/06/2019	10:00:00	Novotel Hôtel - Abidjan Plateau
BERNABE CI	Ordinaire	27/06/2019	11:00:00	Salle de conférence GEWELS de la CGECI au plateau
CIE CI	Ordinaire	26/06/2019	10:00:00	Patinoire du Sofitel Abidjan Hôtel Ivoire
SITAB	Mixte	26/06/2019	10:30:00	Salle JEWELS de la Maison de l'Entreprise (CGECI) au Plateau
BICI CI	Mixte	25/06/2019	11:00:00	Maison de l'Entreprise (CGECI) sise au Plateau
SAFCA CI	Ordinaire	24/06/2019	10:00:00	Siège de la société, 1,Rue des Carrossiers, Zone 3 C (Face SOCOCE Treichville)
FILTISAC CI	Ordinaire	24/06/2019	15:00:00	Immeuble CRRAE-UMOA, Abidjan Plateau
NESTLE CI	Ordinaire	21/06/2019	10:00:00	LATRILLE EVENTS
UNIWAX CI	Ordinaire	21/06/2019	00:00:00	Salle des fêtes du Sofitel Abidjan Hôtel Ivoire sis à Cocody Boulevard Hassan II
TOTAL	Ordinaire	20/06/2019	10:00:00	Salle de conférence de l'hôtel Radisson Blu à Abidjan
CROWN SIEM CI	Ordinaire	20/06/2019	09:00:00	Siège de la CGECI, sis à la Maison de l'Entreprise, au Plateau, à l'Angle du Boulevard de la République et de l'Avenue Lamblin
AIR LIQUIDE CI	Mixte	19/06/2019	10:00:00	Salle de conférence de l'immeuble CRRAE-UMOA, Abidjan Plateau
SMB	Ordinaire	18/06/2019	09:30:00	CGECI (La maison de l'Entreprise)
SOGB	Ordinaire	14/06/2019	11:00:00	Salle de conférence de l'immeuble CRRAE-UMOA, Abidjan Plateau
CFAO MOTORS CI	Mixte	11/06/2019	09:00:00	Siège social sis à Abidjan, 117, Boulevard de Marseille
SGB CI	Mixte	11/06/2019	09:00:00	Espace Events sis à Abidjan, Cocody 2 Plateaux, Boulevard Latrille
TOTAL SENEGAL S.A.	Ordinaire	05/06/2019	09:00:00	Hôtel Terrou-Bi, Corniche Ouest, Boulevard Martin Luther King à Dakar
NEI-CEDA CI	Ordinaire	29/05/2019	10:00:00	Hôtel TIAMA, Abidjan - Plateau
NSBC	Ordinaire	28/05/2019	10:00:00	Espace Latrille Event sis à Abidjan-Cocody, Deux Plateaux, Boulevard Latrille
ORAGROUP	Ordinaire	23/05/2019	10:00:00	Salle des Fêtes du Sofitel Abidjan, Hôtel Ivoire située au bBoulevard Hassan II
SODECI	Ordinaire	22/05/2019	14:00:00	Espace Events sis à Abidjan, Cocody 2 Plateaux, Boulevard Latrille
PALM CI	Ordinaire	09/05/2019	09:30:00	Salle de Conférence de la CRRAE-UEMOA, sise à Abidjan - Plateau
BOLLORE TRANSPORT & LOGISTICS	Ordinaire	09/05/2019	10:00:00	Salle Kodjo Eboucle du palais de la culture sis à treichville, Avenue Christiani à Abidjan
SAPH CI	Ordinaire	08/05/2019	09:30:00	Salle de Conférence de CRRAE-UEMOA (Versus Bank au Plateau)
SUCRIVOIRE	Ordinaire	03/05/2019	09:30:00	Auditorium de la CRRAE-UMOA sis Abidjan-Plateau (Rue Botreau Roussel)
SIB	Ordinaire	26/04/2019	09:00:00	Maison de l'Entreprise (CGECI), Abidjan-Plateau
CORIS BANK INTERNATIONAL	Mixte	25/04/2019	09:00:00	Hôtel SOPATEL Silmandé SA
ECOBANK TG	Ordinaire	25/04/2019	10:30:00	Salle de Conférence du Centre Panafricain Ecobank, 2365, Boulevard du Mono, Lomé, Togo
SOLIBRA	Ordinaire	24/04/2019	09:00:00	Espace CRISTAL 8, rue du Chevalier de Clieu Zone 4 C << Salle PLATINIUM >> ABIDJAN
BANK OF AFRICA BN	Mixte	23/04/2019	10:00:00	AZALAI Hôtel à Cotonou
BANK OF AFRICA ML	Ordinaire	20/04/2019	09:30:00	Hôtel SALAM à Bamako
BANK OF AFRICA SN	Ordinaire	19/04/2019	09:30:00	Immeuble Elan II, 2eme Etage, Route de Ngor, Zone 12, Almadies à Dakar
ONATEL BF	Mixte	18/04/2019	10:00:00	ROYAL BEACH HOTEL, OUAGADOUGOU

**lundi 2 décembre 2019**

SONATEL	Ordinaire	17/04/2019	10:00:00	Centre International de Conférences Abdou DIOUF (CICAD) à Diamniao, Dakar
ECOBANK CI	Ordinaire	16/04/2019	10:00:00	Espace Latrille Events sis à Abidjan Cocody Deux Plateaux sur le Boulevard Latrille
BANK OF AFRICA CI	Ordinaire	10/04/2019	10:00:00	Salle Jewels du Patronat Ivoirien (CGECI) à Abidjan Plateau
BANK OF AFRICA NG	Ordinaire	05/04/2019	10:00:00	Centre de formation de la BOA-NIGER (sise à BOA-Siège)
SICABLE	Ordinaire	05/04/2019	09:00:00	Hôtel AZALAI, Bld VGE à ABIDJAN
BANK OF AFRICA BF	Ordinaire	02/04/2019	10:00:00	Salle WAONGO I de l'hôtel LAICO à Ouaga 2000
SERVAIR ABIDJAN CI	Ordinaire	28/03/2019	10:00:00	Salle JEWELS de la Maison de l'Entreprise C.G.E.C.I sise au plateau

# L'actualité de la BRVM sur nos plateformes digitales

## Infos BRVM

Pour recevoir les informations boursières par SMS, souscrivez :



Côte d'Ivoire : \*430#  
Bénin : \*430\*15#



Côte d'Ivoire : #139#  
Burkina Faso : \*310#



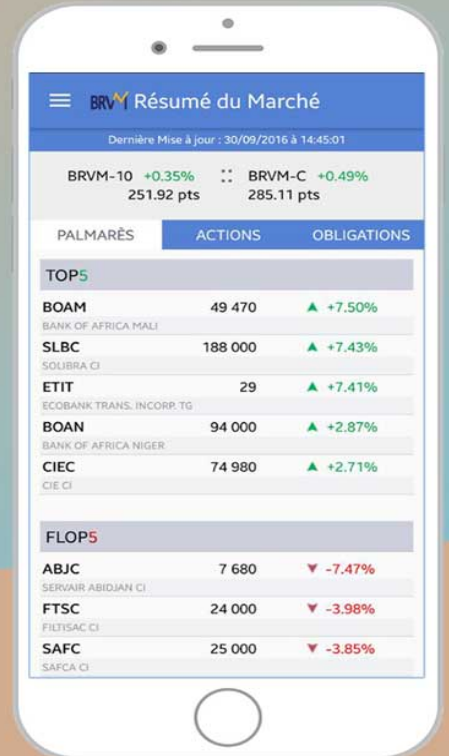
Côte d'Ivoire : \*431#  
Niger : \*512\*9#  
Togo : \*310#

## Site web

[www.brvm.org](http://www.brvm.org)



## Application Mobile



Disponible sur  
 Google play

Disponible sur  
 App Store

Nous suivre sur :

