

BRVM 10	146,78
Variation Jour	-1,56 %
Variation annuelle	-1,56 %



BULLETIN OFFICIEL DE LA COTE

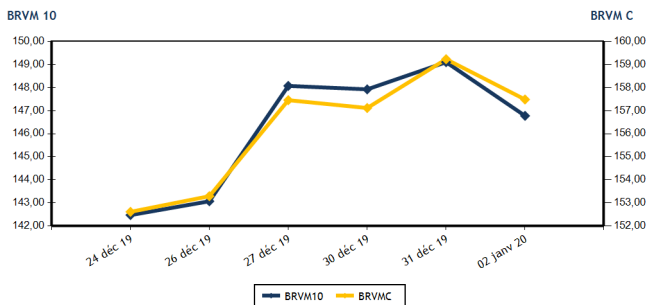
N° 1

jeudi 2 janvier 2020

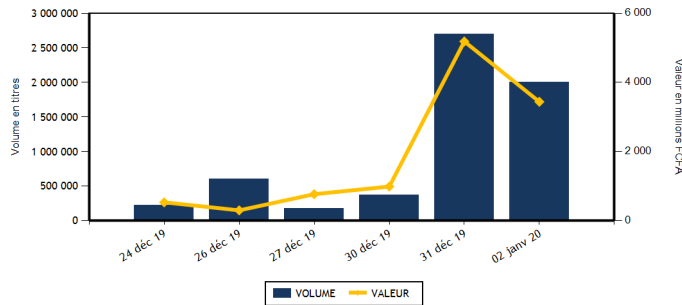
Site : www.brvm.org

BRVM Composite	157,49
Variation Jour	-1,10 %
Variation annuelle	-1,10 %

Evolution des indices



Volumes et valeurs transigés



Actions	Niveau	Evol. Jour
Capitalisation boursière (FCFA)(Actions & Droits)	4 688 402 791 023	-1,10 %
Volume échangé (Actions & Droits)	2 002 680	-25,16 %
Valeur transigée (FCFA) (Actions & Droits)	3 440 172 252	-31,13 %
Nombre de titres transigés	32	-8,57 %
Nombre de titres en hausse	12	-42,86 %
Nombre de titres en baisse	12	140,00 %
Nombre de titres inchangés	8	-11,11 %

Obligations	Niveau	Evol. Jour
Capitalisation boursière (FCFA)	4 232 646 444 423	0,00 %
Volume échangé	0	-100,00 %
Valeur transigée (FCFA)	0	-100,00 %
Nombre de titres transigés	0	-100,00 %
Nombre de titres en hausse	0	-100,00 %
Nombre de titres en baisse	0	-100,00 %
Nombre de titres inchangés	0	-100,00 %

PLUS FORTES HAUSSES

Titres	Cours	Evol. Jour	Evol. annuelle
TRACTAFRIC MOTORS CI (PRSC)	2 895	7,42 %	7,42 %
NEI-CEDA CI (NEIC)	150	7,14 %	7,14 %
VIVO ENERGY CI (SHEC)	850	6,25 %	6,25 %
SETAO CI (STAC)	260	6,12 %	6,12 %
BANK OF AFRICA NG (BOAN)	3 550	4,87 %	4,87 %

PLUS FORTES BAISES

Titres	Cours	Evol. Jour	Evol. annuelle
ECOBANK COTE D'IVOIRE (ECOC)	3 695	-7,39 %	-7,39 %
BANK OF AFRICA CI (BOAC)	3 700	-7,38 %	-7,38 %
PALM CI (PALC)	1 690	-7,14 %	-7,14 %
CIE CI (CIEC)	1 500	-6,25 %	-6,25 %
DRAGROUP TOGO (ORGT)	3 950	-4,82 %	-5,95 %

INDICES SECTORIELS

Base = 100 au 14 juin 1999	Nombre de sociétés	Valeur	Evol. Jour	Evol. annuelle	Volume	Valeur	PER moyen
BRVM - INDUSTRIE	12	37,56	-0,27 %	-0,27 %	2 071	2 822 175	14,30
BRVM - SERVICES PUBLICS	4	491,47	-0,79 %	-0,79 %	4 210	18 289 065	9,91
BRVM - FINANCES	15	59,74	-2,05 %	-2,05 %	10 874	44 030 912	9,05
BRVM - TRANSPORT	2	366,76	0,00 %	0,00 %	478	717 000	7,84
BRVM - AGRICULTURE	5	85,71	-0,20 %	-0,20 %	1 749	3 078 735	10,26
BRVM - DISTRIBUTION	7	257,11	1,52 %	1,52 %	1 983 084	3 371 178 725	9,52
BRVM - AUTRES SECTEURS	1	320,81	6,12 %	6,12 %	214	55 640	9,55
BRVM - PETITES CAPITALISATIONS	-	-	-	-	-	-	-

Indicateurs	1er et 2è Comp.	BRVM PC
PER moyen du marché	10,27	
Taux de rendement moyen du marché	10,18	
Taux de rentabilité moyen du marché	9,77	
Nombre de sociétés cotées	46	
Nombre de lignes obligataires	58	
Volume moyen annuel par séance	19 256,00	
Valeur moyenne annuelle par séance	33 078 579,35	

Indicateurs	1er et 2è Comp.	BRVM PC
Ratio moyen de liquidité	56,49	
Ratio moyen de satisfaction	41,40	
Ratio moyen de tendance	73,28	
Ratio moyen de couverture	136,45	
Taux de rotation moyen du marché	0,19	
Prime de risque du marché	3,24	
Nombre de SGI participantes	24	

Définitions

Volume moyen annuel par séance = Valeur annuel échangé / nombre de séances
 Valeur moyenne annuelle par séance = Valeur annuelle échangée / nombre de séances
 Ratio moyen de liquidité = Moyenne des ratios de liquidité (Titres échangés / Volume des ordres de vente)
 Ratio moyen de satisfaction = Moyenne des ratios de satisfaction (Titres échangés / Volume des ordres d'achat)
 Ratio moyen de tendance = Moyenne des ratios de tendance (Volume des ordres d'achat / Volume des ordres de vente)
 Ratio moyen de couverture = Moyenne des ratios de couverture (Volume des ordres de vente / Volume des ordres d'achat)

Taux moyen de rotation = moyenne des taux de rotation des actions cotées (volume transigé/capi flottante)
 PER moyen du marché = moyenne des PER des actions cotées ayant un PER positif
 Taux de rendement moyen = moyenne des taux de rendement des actions cotées ayant distribué un dividende
 Taux de rentabilité moyen = moyenne des taux de rentabilité des actions cotées
 Prime de risque du marché = (1 / le PER moyen du marché) - le taux de référence actuel des emprunts d'Etat



BRVM - BOURSE REGIONALE DES VALEURS MOBILIERES
 BRVM - Société Anonyme au capital de 3.062.040.000 CFA - RC : CI - ABJ - 1997 - B - 208435 - CC : 9819725 - E
 Siège Social : Abidjan - CÔTE D'IVOIRE. Adresse : 18, Rue Joseph ANOMA (Rue des Banques) - Abidjan
 Tél : +225 20 32 66 85 / 86, Fax : +225 20 32 66 84, Mail : brvm@brvm.org, Site Web : www.brvm.org

MARCHE DES ACTIONS

Symbole	Titre	Cours Précédent	Cours du jour		Variation jour	Séance de cotation		Cours Référence	Variation de l'année précédente	Dernier dividende payé		Rdt. Net	PER
			Ouv.	Clôt.		Volume	Valeur			Montant net	Date		
SECTEUR - INDUSTRIE		37,56	points		-0,27 %								
CABC	SICABLE CI	630	630	630	0,00 %	180	113 400	630	0,00 %	75,00	3-juin-19	11,90 %	4,89
FTSC	FILTISAC CI	1 725	NC	NC	0,00 %			1 725	0,00 %	110,00	31-juil.-19	6,38 %	14,46
NEIC	NEI-CEDA CI	140	150	150	7,14 %	461	69 150	150	7,14 %	9,00	28-juin-01		2,47
NTLC	NESTLE CI	395	NC	NC	0,00 %			395	0,00 %	31,50	12-août-11		10,64
SEMC	CROWN SIEM CI	130	NC	NC	0,00 %			130	0,00 %	16,92	29-sept.-17	13,02 %	
SIVC	AIR LIQUIDE CI	185	NC	NC	0,00 %			185	0,00 %	63,00	29-sept.-17	34,05 %	
SLBC	SOLIBRA CI	45 000	NC	NC	0,00 %			45 000	0,00 %	1 368,00	6-juin-19	3,04 %	56,76
SMBC	SMB CI	2 500	2 500	2 500	0,00 %	220	550 000	2 500	0,00 %	450,00	30-août-19	18,00 %	2,47
STBC	SITAB CI	605	NC	NC	0,00 %			605	0,00 %	206,20	19-juin-17	34,08 %	
TTRC	TRITURAF CI-Ste en Liquidation	490	SP	SP	0,00 %			490	0,00 %	1 440,00	19-juil.-02		
UNLC	UNILEVER CI	2 500	SP	SP	0,00 %			2 500	0,00 %	1 233,00	9-juil.-12		
UNXC	UNIWAX CI	1 725	1 750	1 695	-1,74 %	1 210	2 089 625	1 695	-1,74 %	181,80	11-juil.-19	10,73 %	8,38
TOTAL						2 071	2 822 175						14,30
SECTEUR - SERVICES PUBLICS		491,47	points		-0,79 %								
CIEC	CIE CI	1 600	1 500	1 500	-6,25 %	196	294 000	1 500	-6,25 %	79,23	9-août-19	5,28 %	17,04
ONTBF	ONATEL BF	2 705	2 705	2 710	0,18 %	3 052	8 360 935	2 710	0,18 %	409,36	3-juin-19	15,11 %	5,79
SDCC	SODE CI	2 800	2 700	2 685	-4,11 %	465	1 250 100	2 685	-4,11 %	270,00	29-oct.-19	10,06 %	8,44
SNTS	SONATEL SN	16 995	16 500	16 900	-0,56 %	497	8 384 030	16 900	-0,56 %	1 500,00	14-mai-19	8,88 %	8,35
TOTAL						4 210	18 289 065						9,91
SECTEUR - FINANCES		59,74	points		-2,05 %								
BICC	BICI CI	6 800	NC	NC	0,00 %			6 800	0,00 %	182,90	17-juil.-19	2,69 %	11,57
BOAB	BANK OF AFRICA BN	3 610	3 700	3 700	2,49 %	1 704	6 371 330	3 700	2,49 %	416,00	22-mai-19	11,24 %	5,90
BOABF	BANK OF AFRICA BF	3 790	3 695	3 695	-2,51 %	479	1 770 300	3 695	-2,51 %	366,00	2-mai-19	9,91 %	4,70
BOAC	BANK OF AFRICA CI	3 995	3 700	3 700	-7,38 %	1	3 700	3 700	-7,38 %	306,00	20-mai-19	8,27 %	6,33
BOAM	BANK OF AFRICA ML	1 150	1 105	1 105	-3,91 %	598	660 790	1 105	-3,91 %	271,00	15-mai-19	24,52 %	2,69
BOAN	BANK OF AFRICA NG	3 385	3 385	3 550	4,87 %	2 398	8 359 710	3 550	4,87 %	385,95	27-mai-19	10,87 %	6,02
BOAS	BANK OF AFRICA SENEGAL	1 545	1 550	1 550	0,32 %	230	356 500	1 550	0,32 %	160,00	3-juin-19	10,32 %	3,27
CBIBF	CORIS BANK INTERNATIONAL	8 000	7 400	8 000	0,00 %	63	483 400	8 000	0,00 %	402,00	5-juil.-19	5,03 %	10,44
ECOC	ECOBANK COTE D'IVOIRE	3 990	3 695	3 695	-7,39 %	8	29 560	3 695	-7,39 %	241,00	15-mai-19	6,52 %	9,82
ETIT	ECOBANK TRANS. INCORP. TG	14	14	14	0,00 %	298	4 172	14	0,00 %	1,21	28-avr.-17	8,63 %	1,39
NSBC	NSIA BANQUE COTE D'IVOIRE	6 470	NC	NC	0,00 %			6 470	0,00 %	194,20	9-juil.-19	3,00 %	12,29
ORGT	ORAGROUP TOGO	4 150	3 950	3 950	-4,82 %	1 507	5 953 700	3 950	-5,95 %	56,73	1-juil.-19	1,44 %	9,21
SAFC	SAFCA CI	335	NC	NC	0,00 %			335	0,00 %	23,04	29-juil.-11		40,60
SGBC	SOCIETE GENERALE COTE D'IVOIRE	7 700	7 750	7 700	0,00 %	2 052	15 896 930	7 700	0,00 %	206,00	31-juil.-19	2,68 %	5,73
SIBC	SOCIETE IVOIRIENNE DE BANQUE	2 820	2 695	2 695	-4,43 %	1 536	4 140 820	2 695	-4,43 %	252,00	5-juil.-19	9,35 %	5,81
TOTAL						10 874	44 030 912						9,05
SECTEUR - TRANSPORT		366,76	points		0,00 %								
SDSC	BOLLORE	1 500	1 500	1 500	0,00 %	478	717 000	1 500	0,00 %	184,00	6-juin-19	12,27 %	7,84
SVOC	MOVIS CI	2 395	SP	SP	0,00 %			2 395	0,00 %	270,00	5-juil.-99		

TOTAL	478	717 000	7,84
-------	-----	---------	------

MARCHE DES ACTIONS

Symbole	Titre	Cours Précédent	Cours du jour		Variation jour	Séance de cotation		Cours Référence	Variation de l'année précédente	Dernier dividende payé		Rdt. Net	PER
			Ouv.	Clôt.		Volume	Valeur			Montant net	Date		
SECTEUR - AGRICULTURE		85,71	points		↓ -0,20 %								
PALC	PALM CI	1 820	1 700	1 690	-7,14 %	315	537 450	1 690	-7,14 %	253,47	24-sept.-18	15,00 %	
SCRC	SUCRIVOIRE	605	610	620	2,48 %	532	329 320	620	2,48 %	72,00	28-sept.-18	11,61 %	
SICC	SICOR CI	2 740	NC	NC	0,00 %			2 740	0,00 %	1 919,00	25-sept.-00		1,66
SOGC	SOGB CI	2 580	2 580	2 600	0,78 %	802	2 075 965	2 600	0,78 %	126,00	15-juil.-19	4,85 %	18,86
SPHC	SAPH CI	1 310	1 370	1 350	3,05 %	100	136 000	1 350	3,05 %	78,00	27-sept.-18	5,78 %	
TOTAL						1 749	3 078 735						10,26
SECTEUR - DISTRIBUTION		257,11	points		↑ 1,52 %								
ABJC	SERVAIR ABIDJAN CI	1 250	1 250	1 255	0,40 %	1 217	1 526 775	1 255	0,40 %	164,96	30-sept.-19	13,14 %	9,07
BNBC	BERNABE CI	700	700	680	-2,86 %	85	58 800	680	-2,86 %	45,00	19-juil.-19	6,62 %	2,73
CFAC	CFAO MOTORS CI	435	NC	NC	0,00 %			435	0,00 %	31,50	23-juil.-19	7,24 %	12,16
PRSC	TRACTAFRIC MOTORS CI	2 695	2 895	2 895	7,42 %	500	1 447 500	2 895	7,42 %	150,36	18-sept.-19	5,19 %	14,73
SHEC	VIVO ENERGY CI	800	850	850	6,25 %	75	63 750	850	6,25 %	64,29	2-août-19	7,56 %	9,94
TTLC	TOTAL CI	1 700	1 700	1 700	0,00 %	1 981 066	3 367 842 200	1 700	0,00 %	108,40	11-oct.-19	6,38 %	9,29
TTLS	TOTAL SN	1 700	1 700	1 700	0,00 %	141	239 700	1 700	0,00 %	105,30	29-juil.-19	6,19 %	8,73
TOTAL						1 983 084	3 371 178 725						9,52
AUTRES SECTEURS		320,81	points		↑ 6,12 %								
STAC	SETAO CI	245	260	260	6,12 %	214	55 640	260	6,12 %				9,55
TOTAL						214	55 640						9,55
TOTAL - Marché des actions						2 002 680	3 440 172 252						

MARCHE DES DROITS

Symbole	Titre	Cours Précédent	Cours du jour		Variation jour	Séance de cotation		Cours Référence	Variation depuis l'origine	Parité	Periode de négociation	
			Ouv.	Clôt.		Volume	Valeur				Début	fin
TOTAL												
TOTAL - Marché des droits												

TROISIEME COMPARTIMENT - BRVM PETITES CAPITALISATIONS

Symbole	Titre	Cours Précédent	Cours du jour		Variation jour	Séance de cotation		Cours Référence	Variation depuis l'origine
			Ouv.	Clôt.		Volume	Valeur		
TOTAL									
TOTAL - 3ème Compartiment - BRVM PC									

Légende:
 (#) Fractionnement du titre - Valeur théorique
 Cours du jour: Ouv.: Ouverture Clôt.: Clôture Moy.: Moyen
 Mentions : NC: Non Coté Ex-c: Ex-coupon Ex-d: Ex-droit SP: Suspendu Val-T: Valeur Théorique
 PER = Cours / BNPA selon les données disponibles Rdt. Net: Rendement net (DNPA / Cours)
 Comp.: 1 - Premier Compartiment 2 - Second Compartiment 3 - Compartiment de croissance
 Ratio de liquidité = Titres échangés / Volume des ordres de vente
 : Progression de l'indice sectoriel : Stabilité de l'indice sectoriel : Recul de l'indice sectorie

MARCHE DES OBLIGATIONS

Symbole	Titre	Valeur nominale	Cours Précédent	Cours du jour	Cours Référence	Séance de cotation Volume Valeur	Coupon couru	Coupon d'intérêt Période Montant net	Eché.	Type Amort
OBLIGATIONS D'ETAT										
EOM.01	ETAT DU MALI 6.20% 2016-2023	6 666	6 733	NC	6 732.66		252,94	A 413,29	23-mai-20	ACD
EOM.02	Etat du Mali 6.50% 2017-2024	10 000	10 000	NC	10 000		456,42	A 650,00	20-avr.-20	AC
EOM.03	ETAT DU MALI 6,50 % 2018-2025	10 000	10 000	NC	10 000		154,51	A 650,00	7-oct.-20	AC
EOM.04	ETAT DU MALI 6,50% 2019-2027	10 000	10 000	NC	10 000		309,02	A 650,00	12-juil.-20	AC
EOS.05	ETAT SENEGAL 6.50% 2013-2023	10 000	10 000	NC	10 000		277,31	S 325,00	29-janv.-20	ACD
EOS.06	ETAT SENEGAL 6.50% 2014-2021	4 000	4 040	NC	4 040		25,71	S 130,00	27-mai-20	ACD
EOS.07	ETAT SENEGAL 6.30% 2015-2025	10 000	10 100	NC	10 100		65,41	S 313,28	25-mai-20	ACD
TPBF.03	TPBF 6,50% 2013-2020	10 000	10 000	NC	10 000		60,71	S 325,00	29-mai-20	ACD
TPBF.04	TPBF 6,50% 2017-2027	10 000	10 000	NC	10 000		275,28	S 326,78	31-janv.-20	ACD
TPBF.05	TPBF 6,50% 2017-2024	10 000	10 100	NC	10 100		7,10	S 325,00	29-juin-20	ACD
TPBF.06	TPBF 6,50% 2018-2025	10 000	10 000	NC	10 000		49,73	S 325,00	5-juin-20	ACD
TPBF.07	TPBF 6,50% 2018-2025	10 000	10 000	NC	10 000		85,71	S 325,00	15-mai-20	AC
TPBF.08	TPBF 6,50% 2019-2027	10 000	10 000	NC	10 000		101,23	S 323,22	6-mai-20	ACD
TPBF.09	TPBF 6,50% 2019 - 2027	10 000	10 000	NC	10 000		152,73	S 325,00	8-avr.-20	ACD
TPBJ.01	TPBJ 6.50% 2017-2027	10 000	10 100	NC	10 100		479,51	A 650,00	7-avr.-20	ACD
TPBJ.02	TPBJ 6.50% 2018-2025	10 000	10 100	NC	10 100		60,71	S 325,00	29-mai-20	AC
TPCI.016	TPCI 6.55% 2014-2022	10 000	9 900	NC	9 900		406,24	A 655,00	20-mai-20	ACD
TPCI.017	TPCI 3% 2014-2024	10 000	10 000	NC	10 000		11,48	S 150,00	19-juin-20	ACD
TPCI.018	TPCI 5.85% 2014-2021	10 000	10 000	NC	10 000		22,38	S 292,50	19-juin-20	ACD
TPCI.019	TPCI 5.99% 2015-2025	10 000	10 000	NC	10 000		381,33	A 599,00	14-mai-20	ACD
TPCI.020	TPCI 5.85% 2015-2022	10 000	10 000	NC	10 000		142,25	S 292,50	5-avr.-20	ACD
TPCI.021	TPCI 6% 2016-2028	10 000	10 000	NC	10 000		440,98	A 600,00	8-avr.-20	ACD
TPCI.022	TPCI 5.90% 2016 - 2026	10 000	10 000	NC	10 000		324,02	A 590,00	15-juin-20	ACD
TPCI.023	TPCI 5.90% 2016-2026	10 000	10 000	NC	10 000		74,15	A 590,00	17-nov.-20	ACD
TPCI.024	TPCI 6.25% 2017-2029	10 000	10 100	NC	10 100		160,52	S 312,50	31-mars-20	ACD
TPCI.025	TPCI 5,95% 2017-2024 A	10 000	10 000	NC	10 000		113,80	S 297,50	24-avr.-20	ACD
TPCI.026	TPCI 5,95% 2017-2024 B	10 000	10 000	NC	10 000		86,63	S 297,50	10-mai-20	ACD
TPCI.027	TPCI 6% 2017-2025	10 000	10 000	NC	10 000		6,56	S 300,00	29-juin-20	ACD
TPCI.028	TPCI 6% 2018 - 2026	10 000	10 100	NC	10 100		250,82	A 600,00	2-août-20	ACD
TPCI.029	TPCI 6% 2018-2026	10 000	10 000	NC	10 000		122,95	A 600,00	19-oct.-20	ACD
TPCI.030	TPCI 5,95% 2018-2025	10 000	10 000	NC	10 000		32,51	S 297,50	13-juin-20	ACD
TPCI.031	TPCI 5,75% 2019-2026	10 000	10 000	NC	10 000		307,92	A 575,00	20-juin-20	ACD
TPCI.032	TPCI 2,23% 2019-2026	10 000		NC			0,00	A 0,00	20-juin-20	ACD
TPCI.033	TPCI 5,75% 2019-2026	10 000	10 000	NC	10 000		452,46	A 575,00	20-mars-20	ACD
TPCI.034	TPCI 6% 2019-2029	10 000	10 000	NC	10 000		472,13	A 600,00	20-mars-20	ACD
TPNE.01	TRESOR PUBLIC DU NIGER 6,50% 2019-2026	10 000	10 100	NC	10 100		497,27	A 650,00	28-mars-20	ACD
TPNE.02	TRESOR PUBLIC DU NIGER 6,50% 2019 - 2026	10 000	10 100	NC	10 100		273,50	A 650,00	1-août-20	ACD
TPTG.01	TPTG 6,90% 2018-2023	10 000	10 100	NC	10 100		300,00	S 345,00	26-janv.-20	AC
TOTAL						0	0			
OBLIGATIONS REGIONALES										
BIDC.03	BIDC-EBID 6.50% 2014-2021	10 000	9 975	NC	9 975		171,43	S 325,00	28-mars-20	ACD
BIDC.04	BIDC-EBID 6.10% 2017-2027	10 000	10 000	NC	10 000		333,33	A 610,00	16-juin-20	ACD
BOAD.012	BOAD 5.95% 2014-2021	10 000	10 000	NC	10 000		11,38	A 595,00	26-déc.-20	ACD
CRRH.01	CRRH-UEMOA 6.10% 2012-2022	10 000	9 980	NC	9 980		235,38	S 305,00	13-févr.-20	AC
CRRH.02	CRRH-UEMOA 6.10% 2012-2024	10 000	10 000	NC	10 000		280,14	S 305,00	17-janv.-20	AC
CRRH.03	CRRH-UEMOA 6% 2013-2023	10 000	10 000	NC	10 000		111,48	S 300,00	26-avr.-20	AC
CRRH.04	CRRH-UEMOA 6% 2014-2024	10 000	9 950	NC	9 950		4,92	S 300,00	30-juin-20	AC
CRRH.05	CRRH-UEMOA 5.85% 2015-2025 (*)	10 000	9 980	NC	9 980		290,90	S 294,10	4-janv.-20	AC
CRRH.06	CRRH-UEMOA 5.85% 2016-2026 (*)	10 000	10 000	NC	10 000		290,91	S 292,50	3-janv.-20	ACD
CRRH.07	CRRH-UEMOA 5.95% 2017-2029	8 333	8 333	NC	8 333		62,66	S 247,92	17-mai-20	AC
CRRH.08	CRRH-UEMOA 5.95% 2018-2030	9 167	9 145	NC	9 144.67		17,88	S 272,71	21-juin-20	AC
CRRH.09	CRRH-UEMOA 6.05% 2018-2033	9 333	9 333	NC	9 333		18,51	S 282,33	21-juin-20	AC
SHAF.03	SHELTER AFRIQUE 6.6% 2014-2021	3 000	3 000	NC	3 000		68,70	S 99,54	28-févr.-20	ACD
TOTAL						0	0			

jeudi 2 janvier 2020

OBLIGATIONS PRIVEES

BHSN.O1	DIASPORA BONDS BHS 6,25% 2019-2024	10 000	10 000	NC	10 000	300,55	S	314,21	10-janv.-20	ACD
SIFC.O1	SIFCA 6.90% 2013-2021	10 000	10 000	NC	10 000	271,59	A	676,20	8-août-20	ACD
SNLC.O1	SENELEC 6,50% 2018-2025	10 000	10 100	NC	10 100	173,21	S	325,00	27-mars-20	AC
TOTAL						0	0			

SUKUK ET TITRES ASSIMILES

SUKCI.S1	SUKUK CI 5.75% 2015-2020	10 000	9 990	NC	9 990	7,99	S	292,29	28-juin-20	AC
SUKCI.S2	SUKUK CI 5.75% 2016-2023	10 000	10 000	NC	10 000	186,87	S	290,69	7-mars-20	ACD
SUKSN.S2	SUKUK SN 6% 2016-2026	10 000	10 100	NC	10 100	266,67	S	306,67	26-janv.-20	ACD
SUKTG.S1	SUKUK TG 6.5% 2016-2026	10 000	10 100	NC	10 100	283,50	S	377,99	17-févr.-20	ACD
TOTAL						0	0			
TOTAL - Marché des obligations						0	0			

Légende :
 (#) (*) Ex-Coupon couru (#)Cours de référence amorti / Coupon couru Ex-c (#)Ex-marge de profits
 Cours du jour: Ouv.: Ouverture Clôt.: Clôture Moy.: Moyen
 Type Amort: Type d'Amortissement IF: In Fine AC: Amortissement Constant AD: Amortissement Dégressif ACD: Amortissement Constant Différé
 Période: Périodicité de paiement des coupons A: Annuelle S: Semestrielle T: Trimestrielle
 Eché.: Échéance de paiement des intérêts
 Mentions: NC: Non Coté Ex-c: Ex-coupon ou Ex-droit SP: Suspendu

INFORMATIONS

OPERATIONS EN COURS

Emetteur	Opération
TPCI	Emprunt obligataire "TPCI 5,75% 2019-2026" (TPCI.O36) - Première cotation le 07 Janvier 2020
TPCI	Emprunt obligataire "TPCI 5,75% 2019-2026" (TPCI.O35) - Première cotation le 07 Janvier 2020

AVIS

Entité	N°	Nature	Objet
BRVM	001-2020	Nouvelle composition de l'indice BRVM 10	Nouvelle composition des indices BRVM 10
BRVM	002-2020	Flottant	Flottant des sociétés cotées à la BRVM

COMMUNIQUES

Emetteur	N°	Nature	Objet
----------	----	--------	-------

QUANTITES RESIDUELLES

MARCHE DES ACTIONS

Symbole	Titre	Quantité résiduelle à l'achat	Cours Achat / Vente			Quantité résiduelle à la vente	Cours de Référence
ABJC	SERVAIR ABIDJAN CI	1 129	1,255	/	1,260	3 564	1 255
BICC	BICI CI			/	6,290	75	6 800
BNBC	BERNABE CI	150	670	/	680	65	680
BOAB	BANK OF AFRICA BN	2	3,650	/	3,700	35	3 700
BOABF	BANK OF AFRICA BF	40	3,650	/	3,695	44	3 695
BOAC	BANK OF AFRICA CI			/	Marché	441	3 700
BOAM	BANK OF AFRICA ML	2 804	1,105	/	1,150	100	1 105
BOAN	BANK OF AFRICA NG	31	3,300	/	3,500	210	3 550
BOAS	BANK OF AFRICA SENEGAL	552	1,545	/	1,550	2 770	1 550
CABC	SICABLE CI	39	625	/	630	10 453	630
CBIBF	CORIS BANK INTERNATIONAL	30	7,405	/	8,000	6 909	8 000
CFAC	CFAO MOTORS CI	500	415	/	440	3 165	435
CIEC	CIE CI			/	1,500	1 169	1 500
ECOC	ECOBANK COTE D'IVOIRE			/	Marché	3 118	3 695
ETIT	ECOBANK TRANS. INCORP. TG	1 327 039	13	/	14	198 358	14
FTSC	FILTISAC CI			/	Marché	15	1 725
NEIC	NEI-CEDA CI	1 010	140	/			150
NSBC	NSIA BANQUE COTE D'IVOIRE			/	Marché	120	6 470
N TLC	NESTLE CI	50	395	/	400	242	395
ONTBF	ONATEL BF	681	2,705	/	2,710	40	2 710
ORGT	ORAGROUP TOGO			/	4,100	4 098	3 950
PALC	PALM CI			/	1,685	71	1 690
PRSC	TRACTAFRIC MOTORS CI	19	2,600	/			2 895
SAFC	SAFCA CI			/	330	100	335
SCRC	SUCRIVOIRE	350	620	/			620
SDCC	SODE CI	4	2,655	/	2,685	90	2 685
SDSC	BOLLORE	6	1,490	/	1,500	3 970	1 500
SEMC	CROWN SIEM CI			/	130	4 602	130
SGBC	SOCIETE GENERALE COTE D'IVOIRE	10	7,705	/	7,760	972	7 700
SHEC	VIVO ENERGY CI	20	800	/	850	926	850
SIBC	SOCIETE IVOIRIENNE DE BANQUE	2 038	2,685	/	2,695	267	2 695
SICC	SICOR CI	12	2,535	/	2,740	3	2 740
SIVC	AIR LIQUIDE CI	384	Marché	/			185
SLBC	SOLIBRA CI	3	43,000	/	44,500	1	45 000
SMBC	SMB CI	491	2,400	/	2,600	800	2 500
SNTS	SONATEL SN	17	16,500	/	16,900	1 142	16 900
SOGC	SOGB CI	214	2,405	/	2,600	415	2 600
SPHC	SAPH CI	165	1,350	/	1,370	150	1 350
STAC	SETAO CI	208	240	/	260	3 786	260
STBC	SITAB CI	5 000	580	/	635	3 743	605
SVOC	MOVIS CI			/			2 395
TTLC	TOTAL CI			/	1,700	2 152	1 700
TTLS	TOTAL SN			/	1,695	461	1 700
TTRC	TRITURAF CI-Ste en Liquidation			/			490
UNLC	UNILEVER CI			/			2 500
UNXC	UNIWAX CI	5	1,695	/	1,725	50	1 695

QUANTITES RESIDUELLES

MARCHE DES DROITS

Symbole	Titre	Quantité résiduelle à l'achat	Cours Achat / Vente	Quantité résiduelle à la vente	Cours de Référence
---------	-------	-------------------------------	---------------------	--------------------------------	--------------------

TROISIEME COMPARTIMENT - BRVM PETITES CAPITALISATIONS

Symbole	Titre	Quantité résiduelle à l'achat	Cours Achat / Vente	Quantité résiduelle à la vente	Cours de Référence
---------	-------	-------------------------------	---------------------	--------------------------------	--------------------

QUANTITES RESIDUELLES

MARCHE DES OBLIGATIONS

Symbole	Titre	Quantité résiduelle à l'achat	Cours Achat / Vente	Quantité résiduelle à la vente	Cours de Référence
BHSN.01	DIASPORA BONDS BHS 6,25% 2019-2024		/		10 000
SIFC.01	SIFCA 6.90% 2013-2021		/		10 000
SNLC.01	SENELEC 6,50% 2018-2025		/		10 100
EOM.01	ETAT DU MALI 6.20% 2016-2023		/		6 733
EOM.02	Etat du Mali 6.50% 2017-2024		/		10 000
EOM.03	ETAT DU MALI 6,50 % 2018-2025		/ 10,000	70	10 000
EOM.04	ETAT DU MALI 6,50% 2019-2027		/		10 000
EOS.05	ETAT SENEGAL 6.50% 2013-2023		/ 10,000	30	10 000
EOS.06	ETAT SENEGAL 6.50% 2014-2021		/		4 040
TPNE.02	TRESOR PUBLIC DU NIGER 6,50% 2019 - 2026		/		10 100
TPTG.01	TPTG 6,90% 2018-2023		/		10 100
TPCI.030	TPCI 5,95% 2018-2025		/		10 000
TPCI.031	TPCI 5,75% 2019-2026		/		10 000
TPCI.032	TPCI 2,23% 2019-2026		/		10 000
TPCI.033	TPCI 5.75% 2019-2026		/		10 000
TPCI.034	TPCI 6% 2019-2029		/ 10,000	118	10 000
TPNE.01	TRESOR PUBLIC DU NIGER 6,50% 2019-2026		/		10 100
TPCI.024	TPCI 6.25% 2017-2029		/		10 100
TPCI.025	TPCI 5,95% 2017-2024 A		/		10 000
TPCI.026	TPCI 5,95% 2017-2024 B		/ 10,000	150	10 000
TPCI.027	TPCI 6% 2017-2025		/		10 000
TPCI.028	TPCI 6% 2018 - 2026		/		10 100
TPCI.029	TPCI 6% 2018-2026		/ 10,000	140	10 000
TPCI.018	TPCI 5.85% 2014-2021		/		10 000
TPCI.019	TPCI 5.99% 2015-2025		/		10 000
TPCI.020	TPCI 5.85% 2015-2022		/ 10,000	11 918	10 000
TPCI.021	TPCI 6% 2016-2028		/		10 000
TPCI.022	TPCI 5.90% 2016 - 2026		/		10 000
TPCI.023	TPCI 5.90% 2016-2026		/		10 000
TPBF.08	TPBF 6,50% 2019-2027		/		10 000
TPBF.09	TPBF 6,50% 2019 - 2027	125	9,800	/	10 000
TPBJ.01	TPBJ 6.50% 2017-2027		/		10 100
TPBJ.02	TPBJ 6.50% 2018-2025		/		10 100
TPCI.016	TPCI 6.55% 2014-2022		/		9 900
TPCI.017	TPCI 3% 2014-2024		/		10 000
EOS.07	ETAT SENEGAL 6.30% 2015-2025		/		10 100
TPBF.03	TPBF 6,50% 2013-2020		/		10 000
TPBF.04	TPBF 6.50% 2017-2027		/ 9,950	500	10 000
TPBF.05	TPBF 6,50% 2017-2024		/		10 100
TPBF.06	TPBF 6.50% 2018-2025		/		10 000
TPBF.07	TPBF 6,50% 2018-2025	30	9,800	/	10 000
BIDC.03	BIDC-EBID 6.50% 2014-2021		/		9 975
BIDC.04	BIDC-EBID 6.10% 2017-2027		/		10 000
BOAD.012	BOAD 5.95% 2014-2021		/		10 000
CRRH.01	CRRH-UEMOA 6.10% 2012-2022		/		9 980
CRRH.02	CRRH-UEMOA 6.10% 2012-2024		/		10 000
CRRH.03	CRRH-UEMOA 6% 2013-2023		/		10 000
SHAF.03	SHELTER AFRIQUE 6.6% 2014-2021		/		3 000
CRRH.04	CRRH-UEMOA 6% 2014-2024		/		9 950

jeudi 2 janvier 2020

CRRH.O5	CRRH-UEMOA 5.85% 2015-2025		/			9 980
CRRH.O6	CRRH-UEMOA 5.85% 2016-2026		/			10 000
CRRH.O7	CRRH-UEMOA 5.95% 2017-2029		/	8,333	20	8 333
CRRH.O8	CRRH-UEMOA 5.95% 2018-2030		/			9 145
CRRH.O9	CRRH-UEMOA 6.05% 2018-2033		/			9 333

SUKUK ET TITRES ASSIMILES

Symbole	Titre	Quantité résiduelle à l'achat	Cours Achat / Vente	Quantité résiduelle à la vente	Cours de Référence
SUKCI.S1	SUKUK CI 5.75% 2015-2020		/		9 990
SUKCI.S2	SUKUK CI 5.75% 2016-2023		/		10 000
SUKSN.S2	SUKUK SN 6% 2016-2026		/		10 100
SUKTG.S1	SUKUK TG 6.5% 2016-2026		/		10 100

CALENDRIER DES ASSEMBLEES GENERALES

ANNEE : 2020

Société	Nature	Date	Heure	Lieu
---------	--------	------	-------	------

L'actualité de la BRVM sur nos plateformes digitales

Infos BRVM

Pour recevoir les informations boursières par SMS, souscrivez :



Côte d'Ivoire : *430#
Bénin : *430*15#



Côte d'Ivoire : #139#
Burkina Faso : *310#



Côte d'Ivoire : *431#
Niger : *512*9#
Togo : *310#

Site web

www.brvm.org

Application Mobile



Disponible sur
 Google play
Disponible sur
 App Store



Nous suivre sur :



AVIS N° 001 - 2020 / BRVM / DG

Nouvelle composition de l'indice BRVM 10

La Bourse Régionale des Valeurs Mobilières (BRVM) porte à la connaissance du public et des intervenants du marché, qu'à l'issue de la révision trimestrielle des indices boursiers, elle a procédé à la modification de la composition de l'indice BRVM 10.

La nouvelle composition se présente comme suit :

1- ECOBANK TRANSNATIONAL INCORPORATED TG	-	ETIT
2- SONATEL SN	-	SNTS
3- SOCIETE GENERALE CI	-	SGBC
4- TOTAL SN	-	TTLS
5- ONATEL BF	-	ONTBF
6- ECOBANK CI	-	ECOC
7- TOTAL CI	-	TTLC
8- CIE CI	-	CIEC
9- ORAGROUP TG	-	ORGT
10- SOCIETE IVOIRIENNE DE BANQUE CI	-	SIBC

Sociétés sortant de l'indice :

BOLLORE TRANSPORT & LOGISTICS CI	-	SDSC
CFAO MOTORS CI	-	CFAC
UNIWAX CI	-	UNXC


Sociétés entrant dans l'indice :

TOTAL SN	-	TTLS
CIE CI	-	CIEC
ORAGROUP TG	-	ORGT

Par cette mise à jour, la Bourse Régionale continue d'assurer le respect des critères d'éligibilité pour chacun des titres composant l'indice BRVM 10 afin qu'il offre une meilleure représentation de la liquidité du marché.

Fait à Abidjan, le 02 janvier 2020

**Pour le Directeur Général de la BRVM,
Le Directeur du Département des
Opérations et des Systèmes
d'Information,
Chargé de l'Intérim**



Moussa DAVOU



AVIS N° 002 - 2020 / BRVM / DG

Flottant des sociétés cotées à la BRVM

Conformément à l'Article 5 de l'Instruction N° 02 - 2015/BRVM/DG relative au flottant des sociétés cotées, la Bourse Régionale des Valeurs Mobilières (BRVM) porte à la connaissance du public et des intervenants du marché, les informations relatives au flottant des sociétés admises à sa cote.

Pour toute information complémentaire concernant cet avis, veuillez contacter la BRVM à son siège ou les Antennes Nationales de Bourse établies dans chaque pays de l'UEMOA.

Fait à Abidjan, le 02 janvier 2020

Pour le Directeur Général de la BRVM,
Le Directeur du Département des
Opérations et des Systèmes
d'Information,
Chargé de l'Intérim

Moussa DAVOU



Handwritten initials in the bottom left corner.

FLOTTANT DES SOCIETES COTEES A LA BRVM AU 02 janvier 2020

(Données établies conformément aux déclarations faites par les émetteurs et les SGI registraires)

EMETTEUR	CODE SYMBOLE	QUANTITE TOTALE DE TITRES	QUANTITE DE TITRES DU FLOTTANT	FLOTTANT EN %	DIFFUSION DE 20% DU CAPITAL DANS LE PUBLIC	EMETTEUR	CODE SYMBOLE	QUANTITE TOTALE DE TITRES	QUANTITE DE TITRES DU FLOTTANT	FLOTTANT EN %	DIFFUSION DE 20% DU CAPITAL DANS LE PUBLIC
AIR LIQUIDE CI	SIVC	8 734 000	2 438 600	27,92%	Respectée	ORAGROUP TOGO	ORGT	69 415 031	13 883 007	20,00%	Respectée
ALIOS FINANCE CI	SAFC	8 119 750	2 389 650	29,43%	Respectée	PALM CI	PALC	15 459 316	5 085 510	32,90%	Respectée
BERNABE CI	BNBC	6 624 000	2 313 080	34,92%	Respectée	SAPH CI	SPHC	25 558 005	6 016 030	23,54%	Respectée
BICI CI	BICC	16 666 670	5 418 860	32,51%	Respectée	SERVAIR ABIDJAN CI	ABJC	10 912 000	2 182 400	20,00%	Respectée
BOA BENIN	BOAB	20 145 360	9 177 400	45,56%	Respectée	SETAO CI	STAC	13 440 000	2 800 000	20,83%	Respectée
BOA BURKINA FASO	BOABF	22 000 000	6 402 878	29,10%	Respectée	SGB CI	SGBC	31 111 110	13 487 360	43,35%	Respectée
BOA COTE D'IVOIRE	BOAC	20 000 000	5 525 440	27,63%	Respectée	SICABLE CI	CABC	5 920 000	2 882 800	48,70%	Respectée
BOA MALI	BOAM	15 450 000	3 313 410	21,45%	Respectée	SICOR CI	SICC	600 000	75 366	12,56%	Non respectée
BOA NIGER	BOAN	13 000 000	5 267 960	40,52%	Respectée	SITAB CI	STBC	17 955 000	4 838 940	26,95%	Respectée
BOA SENEGAL	BOAS	24 000 000	7 219 880	30,08%	Respectée	SMB CI	SMBC	7 795 200	1 286 560	16,50%	Non respectée
BOLLORE AFRICA LOGISTICS CI	SDSC	54 435 300	12 086 450	22,20%	Respectée	SOCIETE IVOIRIENNE DE BANQUE CI	SIBC	50 000 000	10 000 000	20,00%	Respectée
CFAO CI	CFAC	181 371 900	7 473 500	4,12%	Non respectée	SODE CI	SDCC	9 000 000	4 458 080	49,53%	Respectée
CIE CI	CIEC	56 000 000	17 331 480	30,95%	Respectée	SOGB CI	SOGC	21 601 840	5 797 870	26,84%	Respectée
CORIS BANK INTERNATIONAL BF	CBIBF	32 000 000	12 120 715	37,88%	Respectée	SOLIBRA CI	SLBC	1 646 084	306 224	18,60%	Non respectée
CROWN SIEM CI	SEMC	25 189 600	2 623 680	10,42%	Non respectée	SONATEL SN	SNTS	100 000 000	23 159 540	23,16%	Respectée
ECOBANK CI	ECOC	55 050 600	11 250 000	20,44%	Respectée	SUCRIVOIRE	SCRC	19 600 000	4 508 000	23,00%	Respectée
ECOBANK Trans. Int. Incorp. TG	ETIT	18 032 598 730	Approximativement 33,48%		Titre coté sur 3 places boursières	TOTAL CI	TTLC	62 961 600	17 006 600	27,01%	Respectée
FILTISAC CI	FTSC	14 103 740	4 721 580	33,48%	Respectée	TOTAL SN	TTLS	3 257 770	1 000 651	30,72%	Respectée
MOVIS CI	SVOC	----	----	----	Opération sur le capital en cours	TRACTAFRIC MOTORS CI	PRSC	10 240 000	2 804 928	27,39%	Respectée
NEI-CEDA CI	NEIC	12 765 825	2 296 575	17,99%	Non respectée	TRITURAF CI	TTRC	----	----	----	Société en liquidation
NESTLE CI	NTLC	22 070 400	4 422 940	20,04%	Respectée	UNILEVER CI	UNLC	----	----	----	Opération sur le capital en cours
NSIA BANQUE CI	NSBC	23 170 000	4 635 113	20,00%	Respectée	UNIWAX CI	UNXC	20 750 000	5 750 000	27,71%	Respectée
ONATEL BF	ONTBF	68 000 000	15 640 000	23,00%	Respectée	VIVO ENERGY CI	SHEC	63 000 000	17 850 000	28,33%	Respectée

