BRVM 10	125,43
Variation Jour	-0,52 %
Variation annuelle	-15,88 %

BULLETIN OFFICIEL DE LA COTE

N° 126 — **jeudi 2 juillet 2020** — Site : www.brvm.org

BRVM Composite	135,00
Variation Jour	-0,60 %
Variation annuelle	-15,22 %

Evolution des indices

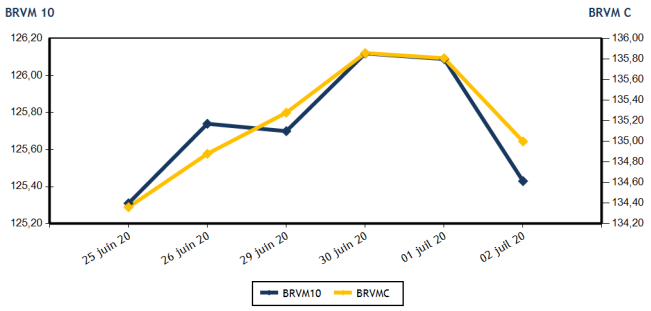

Volumes et valeurs transigés

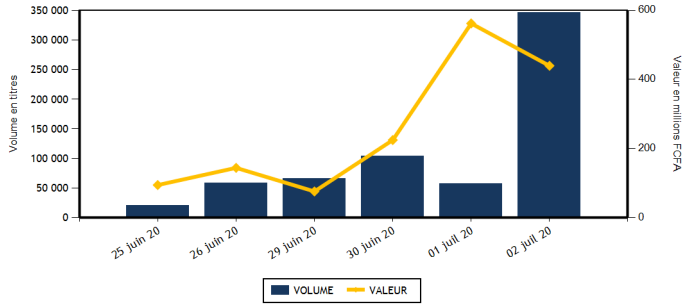

Actions	Niveau	Evol. Jour
Capitalisation boursière (FCFA)(Actions & Droits)	4 056 061 905 821	-0,60 %
Volume échangé (Actions & Droits)	345 860	549,27 %
Valeur transigée (FCFA) (Actions & Droits)	437 800 695	-16,52 %
Nombre de titres transigés	34	-5,56 %
Nombre de titres en hausse	9	-10,00 %
Nombre de titres en baisse	16	45,45 %
Nombre de titres inchangés	9	-40,00 %

Obligations	Niveau	Evol. Jour
Capitalisation boursière (FCFA)	5 115 296 785 785	-0,01 %
Volume échangé	170	-95,48 %
Valeur transigée (FCFA)	1 667 200	-95,56 %
Nombre de titres transigés	2	0,00 %
Nombre de titres en hausse	0	
Nombre de titres en baisse	2	
Nombre de titres inchangés	0	-100,00 %

PLUS FORTES HAUSSES

Titres	Cours	Evol. Jour	Evol. annuelle
CROWN SIEM CI (SEMC)	130	4,00 %	0,00 %
NEI-CEDA CI (NEIC)	140	3,70 %	0,00 %
SUCRIVOIRE (SCRC)	600	3,45 %	-0,83 %
NSIA BANQUE COTE D'IVOIRE (NSBC)	3 700	2,78 %	-42,81 %
BICI CI (BICC)	4 295	1,06 %	-36,84 %

PLUS FORTES BAISSES

Titres	Cours	Evol. Jour	Evol. annuelle
BANK OF AFRICA ML (BOAM)	1 055	-7,46 %	-8,26 %
SODE CI (SDCC)	3 150	-7,35 %	12,50 %
FILTISAC CI (FTSC)	1 295	-7,17 %	-24,93 %
CFAO MOTORS CI (CFAC)	455	-5,21 %	4,60 %
TOTAL CI (TTLC)	1 400	-4,44 %	-17,65 %

INDICES SECTORIELS

Base = 100 au 14 juin 1999	Nombre de sociétés	Valeur	Evol. Jour	Evol. annuelle	Volume	Valeur	PER moyen
BRVM - INDUSTRIE	12	34,25	-0,64 %	-9,05 %	10 265	7 762 940	60,22
BRVM - SERVICES PUBLICS	4	394,45	-0,73 %	-20,37 %	82 142	206 512 835	8,39
BRVM - FINANCES	15	53,97	-0,11 %	-11,51 %	22 195	67 826 215	5,99
BRVM - TRANSPORT	2	338,12	-1,39 %	-7,81 %	1 587	2 220 300	8,00
BRVM - AGRICULTURE	5	67,01	0,37 %	-21,97 %	157	199 350	6,26
BRVM - DISTRIBUTION	7	228,15	-2,74 %	-9,91 %	229 514	153 279 055	10,59
BRVM - AUTRES SECTEURS	1	296,13	0,00 %	-2,04 %	0	0	3,72
BRVM - PETITES CAPITALISATIONS	-	-	-	-	-	-	-

Indicateurs	1er et 2è Comp.	BRVM PC
PER moyen du marché	10,36	
Taux de rendement moyen du marché	9,69	
Taux de rentabilité moyen du marché	11,18	
Nombre de sociétés cotées	46	
Nombre de lignes obligataires	68	
Volume moyen annuel par séance	2 530,00	
Valeur moyenne annuelle par séance	3 853 109,31	

Indicateurs	1er et 2è Comp.	BRVM PC
Ratio moyen de liquidité	16,05	
Ratio moyen de satisfaction	77,57	
Ratio moyen de tendance	483,41	
Ratio moyen de couverture	20,69	
Taux de rotation moyen du marché	0,03	
Prime de risque du marché	-1,20	
Nombre de SGI participantes	28	

Définitions

Volume moyen annuel par séance = *Volume annuel échangé / nombre de séances*
Valeur moyenne annuelle par séance = *Valeur annuelle échangée / nombre de séances*
Ratio moyen de liquidité = *Moyenne des ratios de liquidité (Titres échangés / Volume des ordres de vente)*
Ratio moyen de satisfaction = *Moyenne des ratios de satisfaction (Titres échangés / Volume des ordres d'achat)*
Ratio moyen de tendance = *Moyenne des ratios de tendance (Volume des ordres d'achat / Volume des ordres de vente)*
Ratio moyen de couverture = *Moyenne des ratios de couverture (Volume des ordres de vente / Volume des ordres d'achat)*

Taux moyen de rotation = *moyenne des taux de rotation des actions cotées (volume transigé/capi flottante)*
PER moyen du marché = *moyenne des PER des actions cotées ayant un PER positif*
Taux de rendement moyen = *moyenne des taux de rendement des actions cotées ayant distribué un dividende*
Taux de rentabilité moyen = *moyenne des taux de rentabilité des actions cotées*
Prime de risque du marché = *(1 / le PER moyen du marché) - le taux de référence actuel des emprunts d'Etat*

BENIN
Chambre de Commerce et d'Industrie du Bénin
Avenue Charles de Gaulle Cotonou
01 BP 2885 Cotonou
Tél. : (229) 21 31 21 26
Fax : (229) 21 31 20 77

BURKINA FASO
Chambre de Commerce et d'Industrie du Burkina Faso
01 BP 502 Ouagadougou 01
Tél. : (226) 25 30 87 73
Fax : (226) 25 30 87 19

CÔTE D'IVOIRE
Bourse Régionale des Valeurs Mobilières
Plateau, 18 Avenue Joseph Anoma
01 BP 3802 Abidjan 01
Tél. : (225) 20 31 05 50
Fax : (225) 20 32 47 77

GUINEE-BISSAU
Chambre de Commerce, d'Industrie, d'Agriculture et des Services de Guinée-Bissau,
Avenue Pansau Na Isna
CP. 88 Bissau
Tél. : (245) 320 16 02 Fax : (245) 320 16 02

MALI
Immeuble SOMAIE, ACI 2000 Hamdallaye
B.P. E 1398 - Bamako
Tél. : (223) 44 90 18 10
Fax : (223) 44 90 18 11

NIGER
Chambre de Commerce, d'Industrie et d'Artisanat du Niger, Place de la concertation
BP 10 296 Niamey
Tél. : (227) 20 73 66 82
Fax : (227) 20 73 66 47

SENEGAL
7, rue Jean Mermoz
BP : 6896, Dakar - Plateau
Tél. : (221) 33 821 15 18
Fax : (221) 33 821 15 06

TOGO
4691, Boulevard G. GNASSINGBE Eyadema,
Immeuble SGI Togo
BP : 3282 Lomé
Tél. : (228) 22 61 23 18
Fax : (228) 22 26 23 41

BRVM - BOURSE REGIONALE DES VALEURS MOBILIERES
BRVM - Société Anonyme au capital de 3.062.040.000 CFA - RC : CI - ABJ - 1997 - B - 208435 - CC : 9819725 - E
Siège Social : Abidjan - CÔTE D'IVOIRE. Adresse : 18,Rue Joseph ANOMA (Rue des Banques) - Abidjan
Tél : +225 20 32 66 85 / 86, Fax : +225 20 32 66 84, Mail : brvm@brvm.org, Site Web : www.brvm.org

MARCHE DES ACTIONS

Symbole	Titre	Cours Précédent	Cours du jour Ouv.	Cours du jour Clôt.	Variation jour	Séance de cotation Volume	Séance de cotation Valeur	Cours Référence	Variation de l'année précédente	Dernier dividende payé Montant net	Dernier dividende payé Date	Rdt. Net	PER
SECTEUR - INDUSTRIE		**34,25**	**points**		**-0,64 %**								
CABC	SICABLE CI	820	820	820	0,00 %	1 550	1 271 000	820	30,16 %	75,00	3-juin-19	9,15 %	7,61
FTSC	FILTISAC CI	1 395	1 295	1 295	-7,17 %	6	7 770	1 295	-24,93 %	110,00	31-juil.-19	8,49 %	9,85
NEIC	NEI-CEDA CI	135	140	140	3,70 %	1 234	171 260	140	0,00 %	9,00	28-juin-01		3,04
NTLC	NESTLE CI	320	320	310	-3,13 %	75	23 800	310	-21,52 %	31,50	12-août-11		
SEMC	CROWN SIEM CI	125	130	130	4,00 %	1 280	166 400	130	0,00 %	16,92	29-sept.-17		4,74
SIVC	AIR LIQUIDE CI	235	NC	NC	0,00 %			235	27,03 %	63,00	29-sept.-17		
SLBC	SOLIBRA CI	45 500	NC	NC	0,00 %			45 500	1,11 %	1 368,00	6-juin-19	3,01 %	57,39
SMBC	SMB CI	2 880	NC	NC	0,00 %			2 880	15,20 %	450,00	30-août-19	15,63 %	390,43
STBC	SITAB CI	580	NC	NC	0,00 %			580	-4,13 %	206,20	19-juin-17		1,97
TTRC	TRITURAF CI-Ste en Liquidation	490	SP	SP	0,00 %			490	0,00 %	1 440,00	19-juil.-02		
UNLC	UNILEVER CI	4 775	NC	NC	0,00 %			4 775	0,00 %	1 233,00	9-juil.-12		
UNXC	UNIWAX CI	995	1 065	1 000	0,50 %	6 120	6 122 710	1 000	-42,03 %	181,80	11-juil.-19	18,18 %	6,71
TOTAL						10 265	7 762 940						60,22
SECTEUR - SERVICES PUBLICS		**394,45**	**points**		**-0,73 %**								
CIEC	CIE CI	1 240	1 190	1 240	0,00 %	42 087	52 087 880	1 240	-22,50 %	79,23	9-août-19	6,39 %	10,63
ONTBF	ONATEL BF	2 990	2 980	2 990	0,00 %	36 525	109 394 085	2 990	10,54 %	387,17	10-juin-20	12,95 %	6,76
SDCC	SODE CI	3 400	3 300	3 150	-7,35 %	31	99 685	3 150	12,50 %	270,00	29-oct.-19	8,57 %	9,60
SNTS	SONATEL SN	12 995	12 990	12 900	-0,73 %	3 499	44 931 185	12 900	-24,10 %	1 225,00	20-mai-20	9,50 %	6,56
TOTAL						82 142	206 512 835						8,39
SECTEUR - FINANCES		**53,97**	**points**		**-0,11 %**								
BICC	BICI CI	4 250	4 295	4 295	1,06 %	3	12 885	4 295	-36,84 %	182,90	17-juil.-19	4,26 %	7,31
BOAB	BANK OF AFRICA BN	3 600	3 600	3 535	-1,81 %	108	383 670	3 535	-2,08 %	436,00	15-mai-20	12,33 %	4,78
BOABF	BANK OF AFRICA BF	3 400	3 340	3 300	-2,94 %	400	1 322 160	3 300	-12,93 %	370,00	4-mai-20	11,21 %	3,92
BOAC	BANK OF AFRICA CI	3 100	3 085	3 050	-1,61 %	2 842	8 636 480	3 050	-23,65 %	315,00	15-juin-20	10,33 %	4,24
BOAM	BANK OF AFRICA ML	1 140	1 140	1 055	-7,46 %	280	306 915	1 055	-8,26 %	271,00	15-mai-19	25,69 %	
BOAN	BANK OF AFRICA NG	3 695	3 695	3 720	0,68 %	179	663 980	3 720	9,90 %	429,66	20-mai-20	11,55 %	5,69
BOAS	BANK OF AFRICA SENEGAL	1 495	1 480	1 475	-1,34 %	2 952	4 164 815	1 475	-4,53 %	161,00	19-juin-20	10,92 %	3,88
CBIBF	CORIS BANK INTERNATIONAL	7 600	7 500	7 645	0,59 %	55	412 980	7 645	-4,44 %	402,00	5-juil.-19	5,26 %	8,83
ECOC	ECOBANK COTE D'IVOIRE	3 400	3 420	3 400	0,00 %	13 502	45 859 700	3 400	-14,79 %	241,00	15-mai-19	7,09 %	7,38
ETIT	ECOBANK TRANS. INCORP. TG	13	13	13	0,00 %	100	1 300	13	-7,14 %	1,21	28-avr.-17		1,46
NSBC	NSIA BANQUE COTE D'IVOIRE	3 600	3 700	3 700	2,78 %	57	210 900	3 700	-42,81 %	194,20	9-juil.-19	5,25 %	6,30
ORGT	ORAGROUP TOGO	3 950	NC	NC	0,00 %			3 950	-5,95 %	56,73	1-juil.-19	1,44 %	14,96
SAFC	SAFCA CI	330	NC	NC	0,00 %			330	-1,49 %	23,04	29-juil.-11		
SGBC	SOCIETE GENERALE COTE D'IVOIRE	7 650	7 640	7 650	0,00 %	306	2 333 020	7 650	-0,65 %	206,00	31-juil.-19	2,69 %	4,74
SIBC	SOCIETE IVOIRIENNE DE BANQUE	2 495	2 490	2 480	-0,60 %	1 411	3 517 410	2 480	-12,06 %	270,00	19-juin-20	10,89 %	4,42
TOTAL						22 195	67 826 215						5,99
SECTEUR - TRANSPORT		**338,12**	**points**		**-1,39 %**								
SDSC	BOLLORE	1 400	1 395	1 380	-1,43 %	1 587	2 220 300	1 380	-8,00 %	184,00	6-juin-19	13,33 %	8,00
SVOC	MOVIS CI	2 395	SP	SP	0,00 %			2 395	0,00 %	270,00	5-juil.-99		

TOTAL	1 587	2 220 300	8,00

MARCHE DES ACTIONS

Symbole	Titre	Cours Précédent	Cours du jour Ouv.	Cours du jour Clôt.	Variation jour	Séance de cotation Volume	Séance de cotation Valeur	Cours Référence	Variation de l'année précédente	Dernier dividende payé Montant net	Dernier dividende payé Date	Rdt. Net	PER
SECTEUR - AGRICULTURE		**67,01**	**points**		**0,37 %**								
PALC	PALM CI	1 245	1 245	1 245	0,00 %	56	69 720	1 245	-31,59 %	253,47	24-sept.-18	20,36 %	
SCRC	SUCRIVOIRE	580	615	600	3,45 %	51	30 630	600	-0,83 %	72,00	28-sept.-18	12,00 %	
SICC	SICOR CI	1 985	1 980	1 980	-0,25 %	50	99 000	1 980	-27,74 %	1 919,00	25-sept.-00		1,20
SOGC	SOGB CI	1 935	NC	NC	0,00 %			1 935	-25,00 %	126,00	15-juil.-19	6,51 %	9,25
SPHC	SAPH CI	1 100	NC	NC	0,00 %			1 100	-16,03 %	78,00	27-sept.-18	7,09 %	8,33
TOTAL						157	199 350						6,26
SECTEUR - DISTRIBUTION		**228,15**	**points**		**-2,74 %**								
ABJC	SERVAIR ABIDJAN CI	1 150	1 150	1 140	-0,87 %	9 757	10 743 520	1 140	-8,80 %	164,96	30-sept.-19	14,47 %	8,24
BNBC	BERNABE CI	605	615	585	-3,31 %	37 427	21 747 685	585	-16,43 %	45,00	19-juil.-19	7,69 %	9,16
CFAC	CFAO MOTORS CI	480	480	455	-5,21 %	145 858	70 011 765	455	4,60 %	31,50	23-juil.-19	6,92 %	15,70
PRSC	TRACTAFRIC MOTORS CI	3 000	3 000	3 000	0,00 %	19	57 000	3 000	11,32 %	150,36	18-sept.-19	5,01 %	17,00
SHEC	VIVO ENERGY CI	640	640	645	0,78 %	639	409 240	645	-19,38 %	64,29	2-août-19	9,97 %	7,54
TTLC	TOTAL CI	1 465	1 400	1 400	-4,44 %	1 621	2 268 385	1 400	-17,65 %	108,40	11-oct.-19	7,74 %	8,62
TTLS	TOTAL SN	1 405	1 410	1 405	0,00 %	34 193	48 041 460	1 405	-17,35 %	105,30	29-juil.-19	7,49 %	7,86
TOTAL						229 514	153 279 055						10,59
AUTRES SECTEURS		**296,13**	**points**		**0,00 %**								
STAC	SETAO CI	240	NC	NC	0,00 %			240	-2,04 %				3,72
TOTAL						0	0						3,72
TOTAL - Marché des actions						345 860	437 800 695						

MARCHE DES DROITS

Symbole	Titre	Cours Précédent	Cours du jour Ouv.	Cours du jour Clôt.	Variation jour	Séance de cotation Volume	Séance de cotation Valeur	Cours Référence	Variation depuis l'origine	Parité	Periode de négociation Début	Periode de négociation fin
TOTAL												
TOTAL - Marché des droits												

TROISIEME COMPARTIMENT - BRVM PETITES CAPITALISATIONS

Symbole	Titre	Cours Précédent	Cours du jour Ouv.	Cours du jour Clôt.	Variation jour	Séance de cotation Volume	Séance de cotation Valeur	Cours Référence	Variation depuis l'origine		
TOTAL											
TOTAL - 3ème Compartiment - BRVM PC											

Légende:
(#) Fractionnement du titre - Valeur théorique
Cours du jour: Ouv.: Ouverture **Clôt.**: Clôture **Moy.**: Moyen
Mentions : NC: Non Coté **Ex-c**: Ex-coupon **Ex-d**: Ex-droit **SP**: Suspendu **Val-T**: Valeur Théorique
PER = Cours / BNPA selon les données disponibles **Rdt. Net:** Rendement net (DNPA / Cours)
Comp.: 1 - Premier Compartiment 2 - Second Compartiment 3 - Compartiment de croissance
Ratio de liquidité = Titres échangés / Volume des ordres de vente
: Progression de l'indice sectoriel : Stabilité de l'indice sectoriel : Recul de l'indice sectorie

MARCHE DES OBLIGATIONS

Symbole	Titre	Valeur nominale	Cours Précédent	Cours du jour	Cours Référence	Séance de cotation Volume	Séance de cotation Valeur	Coupon couru	Coupon d'intérêt Période	Coupon d'intérêt Montant net	Coupon d'intérêt Eché.	Type Amort
OBLIGATIONS D'ETAT												
EOM.O1	ETAT DU MALI 6.20% 2016-2023	4 999	4 999	NC	4 999			33,97	A	309,94	23-mai-21	ACD
EOM.O2	Etat du Mali 6.50% 2017-2024	8 000	8 000	NC	8 000			104,00	A	520,00	20-avr.-21	AC
EOM.O3	ETAT DU MALI 6,50 % 2018-2025	10 000	9 950	NC	9 950			477,73	A	650,00	7-oct.-20	AC
EOM.O4	ETAT DU MALI 6,50% 2019-2027	10 000	9 800	NC	9 800			632,24	A	650,00	12-juil.-20	AC
EOM.O5	ETAT DU MALI 6,50% 2020-2028	10 000	10 000	NC	10 000			172,74	A	650,00	27-mars-21	ACD
EOS.O5	ETAT SENEGAL 6.50% 2013-2023	10 000	10 000	NC	10 000			276,79	S	325,00	29-juil.-20	ACD
EOS.O6	ETAT SENEGAL 6.50% 2014-2021	3 000	3 075	NC	3 075			19,08	S	97,50	27-nov.-20	ACD
EOS.O7	ETAT SENEGAL 6.30% 2015-2025	10 000	10 300	NC	10 300			65,41	S	316,72	25-nov.-20	ACD
TPBF.O10	TPBF 6,50% 2020 - 2028	10 000	10 000	NC	10 000			183,70	S	325,00	20-sept.-20	ACD
TPBF.O3	TPBF 6,50% 2013-2020	10 000	10 000	NC	10 000			60,05	S	325,00	29-nov.-20	ACD
TPBF.O4	TPBF 6.50% 2017-2027	10 000	9 990	NC	9 990			271,72	S	323,22	31-juil.-20	ACD
TPBF.O5	TPBF 6,50% 2017-2024	10 000	10 300	NC	10 300			5,33	S	325,00	29-déc.-20	ACD
TPBF.O6	TPBF 6.50% 2018-2025	10 000	10 000	NC	10 000			47,95	S	325,00	5-déc.-20	ACD
TPBF.O7	TPBF 6,50% 2018-2025	10 000	10 000	NC	10 000			84,78	S	325,00	15-nov.-20	AC
TPBF.O8	TPBF 6,50% 2019-2027	10 000	10 000	NC	10 000			101,23	S	326,78	6-nov.-20	ACD
TPBF.O9	TPBF 6,50% 2019 - 2027	10 000	10 300	NC	10 300			150,96	S	325,00	8-oct.-20	ACD
TPBJ.O1	TPBJ 6.50% 2017-2027	10 000	10 300	NC	10 300			153,15	A	650,00	7-avr.-21	ACD
TPBJ.O2	TPBJ 6.50% 2018-2025	10 000	10 300	NC	10 300			60,05	S	325,00	29-nov.-20	ACD
TPCI.O16	TPCI 6.55% 2014-2022	10 000	10 030	NC	10 030			77,16	A	655,00	20-mai-21	ACD
TPCI.O17	TPCI 3% 2014-2024	10 000	10 000	NC	10 000			10,66	S	150,00	19-déc.-20	ACD
TPCI.O18	TPCI 5.85% 2014-2021	10 000	10 000	NC	10 000			20,78	S	292,50	19-déc.-20	ACD
TPCI.O19	TPCI 5.99% 2015-2025	10 000	10 000	NC	10 000			80,41	A	599,00	14-mai-21	ACD
TPCI.O20	TPCI 5.85% 2015-2022	10 000	10 000	NC	10 000			140,66	S	292,50	5-oct.-20	ACD
TPCI.O21	TPCI 6% 2016-2028	10 000	9 950	NC	9 950			139,73	A	600,00	8-avr.-21	ACD
TPCI.O22	TPCI 5.90% 2016 - 2026	10 000	10 000	NC	10 000			27,48	A	590,00	15-juin-21	ACD
TPCI.O23	TPCI 5.90% 2016-2026	10 000	10 000	NC	10 000			367,54	A	590,00	17-nov.-20	ACD
TPCI.O24	TPCI 6.25% 2017-2029	10 000	10 000	NC	10 000			158,81	S	312,50	30-sept.-20	ACD
TPCI.O25	TPCI 5,95% 2017-2024 A	10 000	10 000	NC	10 000			112,17	S	297,50	24-oct.-20	ACD
TPCI.O26	TPCI 5,95% 2017-2024 B	10 000	10 000	NC	10 000			85,69	S	297,50	10-nov.-20	ACD
TPCI.O27	TPCI 6% 2017-2025	10 000	10 000	NC	10 000			4,92	S	300,00	29-déc.-20	ACD
TPCI.O28	TPCI 6% 2018 - 2026	10 000	10 000	NC	10 000			549,18	A	600,00	2-août-20	ACD
TPCI.O29	TPCI 6% 2018-2026	10 000	10 000	NC	10 000			421,31	A	600,00	19-oct.-20	ACD
TPCI.O30	TPCI 5,95% 2018-2025	10 000	10 000	NC	10 000			30,89	S	297,50	13-déc.-20	ACD
TPCI.O31	TPCI 5,75% 2019 - 2026	10 000	10 000	NC	10 000			18,90	A	575,00	20-juin-21	ACD
TPCI.O32	TPCI 2,23% 2019-2026	10 000		NC				0,00	A	0,00	20-juin-21	ACD
TPCI.O33	TPCI 5.75% 2019-2026	10 000	10 000	NC	10 000			163,84	A	575,00	20-mars-21	ACD
TPCI.O34	TPCI 6% 2019-2029	10 000	10 000	NC	10 000			170,96	A	600,00	20-mars-21	ACD
TPCI.O35	TPCI 5,75% 2019-2026	10 000	10 000	NC	10 000			560,86	A	575,00	11-juil.-20	ACD
TPCI.O36	TPCI 5,75% 2019-2026	10 000	10 000	NC	10 000			496,45	A	575,00	21-août-20	ACD
TPCI.O37	TPCI 5,80% 2019-2026	10 000	10 000	NC	10 000			334,37	A	580,00	4-déc.-20	ACD
TPCI.O38	TPCI 5,75% 2019-2026	10 000	10 000	NC	10 000			331,49	A	575,00	4-déc.-20	ACD
TPCI.O39	TPCI 5,75% 2019-2026	10 000	10 300	NC	10 300			406,90	A	575,00	17-oct.-20	ACD
TPCI.O40	TPCI 5,75% 2019-2026	10 000	10 000	NC	10 000			273,36	A	575,00	10-janv.-21	ACD
TPCI.O41	TPCI 5,80% 2020-2027	10 000	10 000	NC	10 000			198,09	A	580,00	28-févr.-21	ACD
TPCI.O42	TPCI 5,90% 2020-2030	10 000	9 975	NC	9 975			201,50	A	590,00	28-févr.-21	ACD
TPNE.O1	TRESOR PUBLIC DU NIGER 6,50% 2019-2026	10 000	10 300	NC	10 300			170,96	A	650,00	28-mars-21	ACD
TPNE.O2	TRESOR PUBLIC DU NIGER 6,50% 2019 - 2026	10 000	10 000	NC	10 000			596,72	A	650,00	1-août-20	ACD
TOTAL						0	0					

OBLIGATIONS REGIONALES

BIDC.O3	BIDC-EBID 6.50% 2014-2021		10 000	10 000	9 900	9 900	12	118 800	169,57	S	325,00	28-sept.-20	ACD
BIDC.O4	BIDC-EBID 6.10% 2017-2027		8 750	9 013	NC	9 012.50			26,74	A	610,00	16-juin-21	ACD
BIDC.O5	BIDC-EBID 6,40% 2019-2026		10 000	10 300	NC	10 300			302,42	S	320,00	12-juil.-20	ACD
BOAD.O12	BOAD 5.95% 2014-2021		10 000	10 000	NC	10 000			307,25	A	595,00	26-déc.-20	ACD
CRRH.O1	CRRH-UEMOA 6.10% 2012-2022		10 000	9 925	NC	9 925			234,62	S	305,00	13-août-20	AC
CRRH.O2	CRRH-UEMOA 6.10% 2012-2024		10 000	10 000	NC	10 000			279,86	S	305,00	17-juil.-20	AC
CRRH.O3	CRRH-UEMOA 6% 2013-2023		10 000	10 000	NC	10 000			109,84	S	300,00	26-oct.-20	AC
CRRH.O4	CRRH-UEMOA 6% 2014-2024		10 000	9 950	NC	9 950			3,28	S	300,00	30-déc.-20	AC
CRRH.O5	CRRH-UEMOA 5.85% 2015-2025	(*)	10 000	9 900	NC	9 900			287,70	S	290,90	4-juil.-20	AC
CRRH.O6	CRRH-UEMOA 5.85% 2016-2026	(*)	10 000	10 000	NC	10 000			290,89	S	292,50	3-juil.-20	ACD
CRRH.O7	CRRH-UEMOA 5.95% 2017-2029		7 917	7 873	NC	7 873.46			58,88	S	235,52	17-nov.-20	AC
CRRH.O8	CRRH-UEMOA 5.95% 2018-2030		8 750	8 729	NC	8 729			15,65	S	260,31	21-déc.-20	AC
CRRH.O9	CRRH-UEMOA 6.05% 2018-2033		9 000	9 000	NC	9 000			16,36	S	272,25	21-déc.-20	AC
SHAF.O3	SHELTER AFRIQUE 6.6% 2014-2021		2 000	2 000	NC	2 000			45,08	S	65,64	28-août-20	ACD
TOTAL							12	118 800					

OBLIGATIONS PRIVEES

BHSN.O1	DIASPORA BONDS BHS 6,25% 2019-		10 000	10 000	NC	10 000			297,13	S	310,79	10-juil.-20	ACD
SIFC.O1	SIFCA 6.90% 2013-2021		10 000	10 000	9 800	9 800	158	1 548 400	607,84	A	676,20	8-août-20	ACD
SNLC.O1	SENELEC 6,50% 2018-2025		10 000	10 300	NC	10 300			171,33	S	325,00	27-sept.-20	AC
TOTAL							158	1 548 400					

SUKUK ET TITRES ASSIMILES

SUKCI.S1	SUKUK CI 5.75% 2015-2020		10 000	9 990	NC	9 990			6,39	S	292,29	28-déc.-20	AC
SUKCI.S2	SUKUK CI 5.75% 2016-2023		10 000	10 300	NC	10 300			186,88	S	293,89	7-sept.-20	ACD
SUKSN.S2	SUKUK SN 6% 2016-2026		10 000	10 200	NC	10 200			263,33	S	303,33	26-juil.-20	ACD
SUKTG.S1	SUKUK TG 6.5% 2016-2026		10 000	10 200	NC	10 200			279,40	S	373,91	17-août-20	ACD
TOTAL							0	0					
TOTAL - Marché des obligations							170	1 667 200					

Légende :
(##) (*) Ex-Coupon couru (##)Cours de référence amorti / Coupon couru Ex-c (#)Ex-marge de profits
Cours du jour: **Ouv.**: Ouverture **Clôt.**: Clôture **Moy.**: Moyen
Type Amort: Type d'Amortissement **IF**: In Fine **AC**: Amortissement Constant **AD**: Amortissement Dégressif **ACD**: Amortissement Constant Différé
Période: Périodicité de paiement des coupons **A**: Annuelle **S**: Semestrielle **T**: Trimestrielle
Eché.: Échéance de paiement des intérêts
Mentions: **NC**: Non Coté **Ex-c**: Ex-coupon ou Ex-droit **SP**: Suspendu

INFORMATIONS

OPERATIONS EN COURS

Emetteur	Opération
CORIS BANK INTERNATIONAL	Paiement de dividendes de 420 FCFA net par action, le 08/07/2020
SOGB	Paiement de dividendes de 126 FCFA net par action, le 15/07/2020

AVIS

Entité	N°	Nature	Objet

COMMUNIQUES

Emetteur	N°	Nature	Objet
ECOBANK TG	20200702-1	Communiqué de presse	Ecobank Transnational Incorporated tient sa 32ème AGO, dont les actionnaires approuvent les résolutions.
NSBC	20200702	Bilan d'exécution du contrat de liquidité	Bilan semestriel du contrat de liquidité - 1er semestre 2020 - NSIA BANQUE CI

QUANTITES RESIDUELLES

MARCHE DES ACTIONS

Symbole	Titre	Quantité résiduelle à l'achat	Cours Achat	/	Cours Vente	Quantité résiduelle à la vente	Cours de Référence
ABJC	SERVAIR ABIDJAN CI	4 955	1,100	/	1,140	18	1 140
BICC	BICI CI	5	4,110	/	4,250	25	4 295
BNBC	BERNABE CI	100	580	/	585	13	585
BOAB	BANK OF AFRICA BN	17	3,450	/	3,535	23	3 535
BOABF	BANK OF AFRICA BF	61	3,250	/	3,300	321	3 300
BOAC	BANK OF AFRICA CI	111	2,900	/	3,050	223	3 050
BOAM	BANK OF AFRICA ML			/	1,055	20	1 055
BOAN	BANK OF AFRICA NG	20	3,480	/	3,715	4	3 720
BOAS	BANK OF AFRICA SENEGAL	675	1,410	/	1,475	216	1 475
CABC	SICABLE CI	83	810	/	815	64	820
CBIBF	CORIS BANK INTERNATIONAL	37	7,505	/	7,645	3	7 645
CFAC	CFAO MOTORS CI	499	455	/	475	685	455
CIEC	CIE CI	1 802	1,190	/	1,240	20	1 240
ECOC	ECOBANK COTE D"IVOIRE	50	3,390	/	3,400	2 833	3 400
ETIT	ECOBANK TRANS. INCORP. TG			/	Marché	803 924	13
FTSC	FILTISAC CI			/	Marché	4	1 295
NEIC	NEI-CEDA CI	1 300	125	/	135	200	140
NSBC	NSIA BANQUE COTE D'IVOIRE			/	3,600	327	3 700
NTLC	NESTLE CI	80	310	/	320	820	310
ONTBF	ONATEL BF	4	2,960	/	2,990	8	2 990
ORGT	ORAGROUP TOGO			/	3,800	25	3 950
PALC	PALM CI			/	Marché	2	1 245
PRSC	TRACTAFRIC MOTORS CI	50	2,900	/	3,000	69	3 000
SAFC	SAFCA CI			/	330	950	330
SCRC	SUCRIVOIRE	10	580	/	595	400	600
SDCC	SODE CI			/	Marché	219	3 150
SDSC	BOLLORE	332	1,310	/	1,380	791	1 380
SEMC	CROWN SIEM CI	2 120	Marché	/			130
SGBC	SOCIETE GENERALE COTE D'IVOIRE	69	7,500	/	7,550	5	7 650
SHEC	VIVO ENERGY CI	563	640	/	645	532	645
SIBC	SOCIETE IVOIRIENNE DE BANQUE	271	2,400	/	2,480	2 077	2 480
SICC	SICOR CI			/	1,985	6	1 980
SIVC	AIR LIQUIDE CI	157	235	/	250	1 995	235
SLBC	SOLIBRA CI	4	45,000	/			45 500
SMBC	SMB CI	25	2,700	/	2,800	20	2 880
SNTS	SONATEL SN	18	12,555	/	12,900	1 776	12 900
SOGC	SOGB CI	100	1,900	/	1,925	10	1 935
SPHC	SAPH CI	50	1,115	/	1,180	2	1 100
STAC	SETAO CI			/	240	486	240
STBC	SITAB CI	10	585	/	605	50	580
SVOC	MOVIS CI			/			2 395
TTLC	TOTAL CI	100	1,370	/	1,400	1 948	1 400
TTLS	TOTAL SN	41	1,400	/	1,405	1 477	1 405
TTRC	TRITURAF CI-Ste en Liquidation			/			490
UNLC	UNILEVER CI	5	4,775	/			4 775
UNXC	UNIWAX CI	200	995	/	1,000	804	1 000

QUANTITES RESIDUELLES

MARCHE DES DROITS

Symbole	Titre	Quantité résiduelle à l'achat	Cours Achat / Vente	Quantité résiduelle à la vente	Cours de Référence

TROISIEME COMPARTIMENT - BRVM PETITES CAPITALISATIONS

Symbole	Titre	Quantité résiduelle à l'achat	Cours Achat / Vente	Quantité résiduelle à la vente	Cours de Référence

QUANTITES RESIDUELLES

MARCHE DES OBLIGATIONS

Symbole	Titre	Quantité résiduelle à l'achat	Cours Achat	/	Cours Vente	Quantité résiduelle à la vente	Cours de Référence
BHSN.O1	DIASPORA BONDS BHS 6,25% 2019-			/	10,000	1 175	10 000
SIFC.O1	SIFCA 6.90% 2013-2021			/	10,000	8	9 800
SNLC.O1	SENELEC 6,50% 2018-2025			/	10,000	499	10 300
EOM.O1	ETAT DU MALI 6.20% 2016-2023			/			4 999
EOM.O2	Etat du Mali 6.50% 2017-2024			/			8 000
EOM.O3	ETAT DU MALI 6,50 % 2018-2025			/	10,000	500	9 950
EOM.O4	ETAT DU MALI 6,50% 2019-2027			/			9 800
EOM.O5	ETAT DU MALI 6,50% 2020-2028			/			10 000
EOS.O5	ETAT SENEGAL 6.50% 2013-2023			/			10 000
TPCI.O40	TPCI 5,75% 2019-2026			/			10 000
TPCI.O41	TPCI 5,80% 2020-2027			/			10 000
TPCI.O42	TPCI 5,90% 2020-2030			/	10,000	900	9 975
TPNE.O1	TRESOR PUBLIC DU NIGER 6,50% 2019-2026			/			10 300
TPNE.O2	TRESOR PUBLIC DU NIGER 6,50% 2019 - 2026	3 727	10,000	/			10 000
TPCI.O34	TPCI 6% 2019-2029			/			10 000
TPCI.O35	TPCI 5,75% 2019-2026			/			10 000
TPCI.O36	TPCI 5,75% 2019-2026			/			10 000
TPCI.O37	TPCI 5,80% 2019-2026			/			10 000
TPCI.O38	TPCI 5,75% 2019-2026			/	10,000	50	10 000
TPCI.O39	TPCI 5,75% 2019-2026			/			10 300
TPCI.O28	TPCI 6% 2018 - 2026			/			10 000
TPCI.O29	TPCI 6% 2018-2026			/			10 000
TPCI.O30	TPCI 5,95% 2018-2025			/			10 000
TPCI.O31	TPCI 5,75% 2019 - 2026			/			10 000
TPCI.O32	TPCI 2,23% 2019-2026			/			10 000
TPCI.O33	TPCI 5.75% 2019-2026			/			10 000
TPCI.O22	TPCI 5.90% 2016 - 2026			/			10 000
TPCI.O23	TPCI 5.90% 2016-2026			/			10 000
TPCI.O24	TPCI 6.25% 2017-2029			/			10 000
TPCI.O25	TPCI 5,95% 2017-2024 A			/			10 000
TPCI.O26	TPCI 5,95% 2017-2024 B			/			10 000
TPCI.O27	TPCI 6% 2017-2025			/			10 000
TPCI.O16	TPCI 6.55% 2014-2022			/	10,000	35	10 030
TPCI.O17	TPCI 3% 2014-2024			/			10 000
TPCI.O18	TPCI 5.85% 2014-2021			/			10 000
TPCI.O19	TPCI 5.99% 2015-2025			/	10,000	76	10 000
TPCI.O20	TPCI 5.85% 2015-2022			/	10,000	1 153	10 000
TPCI.O21	TPCI 6% 2016-2028			/			9 950
TPBF.O6	TPBF 6.50% 2018-2025			/	10,000	20	10 000
TPBF.O7	TPBF 6,50% 2018-2025			/			10 000
TPBF.O8	TPBF 6,50% 2019-2027			/	10,000	30	10 000
TPBF.O9	TPBF 6,50% 2019 - 2027			/	10,000	100	10 300
TPBJ.O1	TPBJ 6.50% 2017-2027			/			10 300
TPBJ.O2	TPBJ 6.50% 2018-2025			/	10,000	522	10 300
EOS.O6	ETAT SENEGAL 6.50% 2014-2021			/			3 075
EOS.O7	ETAT SENEGAL 6.30% 2015-2025			/	10,000	551	10 300
TPBF.O10	TPBF 6,50% 2020 - 2028	7	9,900	/			10 000
TPBF.O3	TPBF 6,50% 2013-2020			/			10 000
TPBF.O4	TPBF 6.50% 2017-2027			/	9,990	200	9 990

TPBF.O5	TPBF 6,50% 2017-2024		/			10 300
BIDC.O3	BIDC-EBID 6.50% 2014-2021		/			9 900
BIDC.O4	BIDC-EBID 6.10% 2017-2027		/			9 013
BIDC.O5	BIDC-EBID 6,40% 2019-2026		/			10 300
BOAD.O12	BOAD 5.95% 2014-2021		/			10 000
CRRH.O1	CRRH-UEMOA 6.10% 2012-2022		/			9 925
CRRH.O2	CRRH-UEMOA 6.10% 2012-2024		/			10 000
CRRH.O9	CRRH-UEMOA 6.05% 2018-2033		/			9 000
SHAF.O3	SHELTER AFRIQUE 6.6% 2014-2021		/			2 000
CRRH.O3	CRRH-UEMOA 6% 2013-2023		/			10 000
CRRH.O4	CRRH-UEMOA 6% 2014-2024		/			9 950
CRRH.O5	CRRH-UEMOA 5.85% 2015-2025		/			9 900
CRRH.O6	CRRH-UEMOA 5.85% 2016-2026		/			10 000
CRRH.O7	CRRH-UEMOA 5.95% 2017-2029		/	7,877.42	20	7 873
CRRH.O8	CRRH-UEMOA 5.95% 2018-2030		/			8 729

SUKUK ET TITRES ASSIMILES

Symbole	Titre	Quantité résiduelle à l'achat	Cours Achat / Vente		Quantité résiduelle à la vente	Cours de Référence
SUKCI.S1	SUKUK CI 5.75% 2015-2020		/			9 990
SUKCI.S2	SUKUK CI 5.75% 2016-2023		/			10 300
SUKSN.S2	SUKUK SN 6% 2016-2026		/	10,000	16	10 200
SUKTG.S1	SUKUK TG 6.5% 2016-2026		/			10 200

CALENDRIER DES ASSEMBLEES GENERALES

ANNEE : 2020

Société	Nature	Date	Heure	Lieu
FILTISAC CI	Ordinaire	20/07/2020	15:00:00	Hôtel RADISSON BLU, situé sur la Route de l'Aéroport,
CIE CI	Ordinaire	30/06/2020	08:30:00	Visioconférence
SODECI	Ordinaire	30/06/2020	10:30:00	Siège Social : 1, Avenue Christiani Treichville ABIDJAN 01 BP 1843
CFAO MOTORS CI	Ordinaire	30/06/2020	09:00:00	Siège social sis à Abidjan Treichville, 117, Boulevard de Marseille
ECOBANK TG	Mixte	30/06/2020	11:00:00	Eko Hotels & Suites, 1415 Adetokunbo Ademola Street, Victoria Island, Lagos, Nigeria
TRACTAFRIC CI	Ordinaire	30/06/2020	10:00:00	hôtel PULLMAN ABIDJAN sis au Plateau, rue Abdoulaye Fadiga
UNIWAX CI	Mixte	30/06/2020	10:00:00	Espace Latrille Event, sis à Abidjan, Cocody II-Plateaux (Carrefour Duncan)
ECOBANK CI	Ordinaire	30/06/2020	10:00:00	Hôtel Radisson Blu, sis à Abidjan Port Bouët, route de l'aéroport international Felix Houphouët Boigny
TOTAL	Ordinaire	30/06/2020	10:00:00	Siège social de la société
ORAGROUP	Ordinaire	29/06/2020	10:00:00	Hôtel 2 Février situé à la place de l'indépendance, Lomé TOGO
SETAO CI	Ordinaire	26/06/2020	10:00:00	Hôtel TIAMA (salon Ebène) - Abidjan Plateau
SMB	Ordinaire	25/06/2020	09:30:00	Abidjan-Port-Bouët, Boulevard de l'Aéroport
SOGB	Ordinaire	19/06/2020	11:00:00	Immeuble CRRAE-UEMOA sis à Abidjan Plateau
SICABLE	Ordinaire	19/06/2020	10:00:00	Hôtel TIAMA, Boulevard de la République à ABIDJAN
SOGB	Ordinaire	19/06/2020	11:00:00	Immeuble CRRAE-UEMOA sis à Abidjan Plateau (Annule et remplace celui publié le 27/05/2020))
NSBC	Ordinaire	12/06/2020	10:00:00	Abidjan-Plateau, 8-10 Avenue Joseph ANOMA, 01 BP 1264 Abidjan 01
SGB CI	Ordinaire	12/06/2020	09:00:00	Espace Latrille Events, sis à Abidjan Commune de Cocody, aux Deux-Plateaux Boulevard Latrille
NEI-CEDA CI	Ordinaire	10/06/2020	10:00:00	Hôtel TIAMA, Abidjan-Plateau
BANK OF AFRICA SN	Ordinaire	29/05/2020	09:30:00	Immeuble Elan II au 2ème Etage, Almadies, Zone 12, Route de Ngor à Dakar
SIB	Ordinaire	26/05/2020	09:00:00	Siège social par Visioconférence
BANK OF AFRICA CI	Ordinaire	22/05/2020	09:30:00	initialement prévue pour le 11 mai 2020 est reportée au 22 mai 2020 au siège social de la banque, immeuble BOA sis à Abidjan plateau, Angle Avenue Terrassons de Fougères et Rue Gourgas 01 BP 4132 - Abidjan
SGB CI	Ordinaire	16/05/2020	09:00:00	Espace latrille Events, sis à Abidjan Commune de cocody, aux Deux-Plateaux Boulevard Latrille
BANK OF AFRICA CI	Ordinaire	11/05/2020	09:30:00	Siège social de la banque, immeuble BOA sis à Abidjan plateau, Angle Avenue Terrassons de Fougères et Rue Gourgas 01 BP 4132 - Abidjan
ONATEL BF	Ordinaire	07/05/2020	09:00:00	L'Assemblée Générale Ordinaire des actionnaires de l'ONATEL SA, ne pourra se tenir physiquement. Le vote des résolutions de l'assemblée aura lieu uniquement par correspondance.
SONATEL	Mixte	04/05/2020	10:00:00	Siège social par Visioconférence
BANK OF AFRICA ML	Mixte	25/04/2020	09:30:00	Au siège, Immeuble BANK OF AFRICA, Avenue du Mali, Quartier ACI 2000 de la Banque BOA MALI
BANK OF AFRICA ML	Mixte	11/04/2020	09:30:00	Siège de la Banque BOA MALI
CORIS BANK INTERNATIONAL	Ordinaire	08/04/2020	09:00:00	Hôtel SOPATEL Silmandé SA
BANK OF AFRICA NG	Extraordinaire	02/04/2020	10:00:00	Centre de Formation de la BOA NIGER (BOA-Siège)
BANK OF AFRICA BN	Mixte	01/04/2020	10:00:00	NOVOTEL à Cotonou
BANK OF AFRICA BF	Ordinaire	30/03/2020	10:00:00	Salle LAICO HOTEL OUAGA 2000
SICABLE	Ordinaire	27/03/2020	09:00:00	initialement prévue pour le 27 mars 2020 est reportée à une date ultérieure

L'actualité de la BRVM sur nos plateformes digitales

Infos BRVM

Pour recevoir les informations boursières par SMS, souscrivez :

MTN
Côte d'Ivoire : *430#
Bénin : *430*15#

orange
Côte d'Ivoire : #139#
Burkina Faso : *310#

moov no limit
Côte d'Ivoire : *431#
Niger : *512*9#
Togo : *310#

Application Mobile

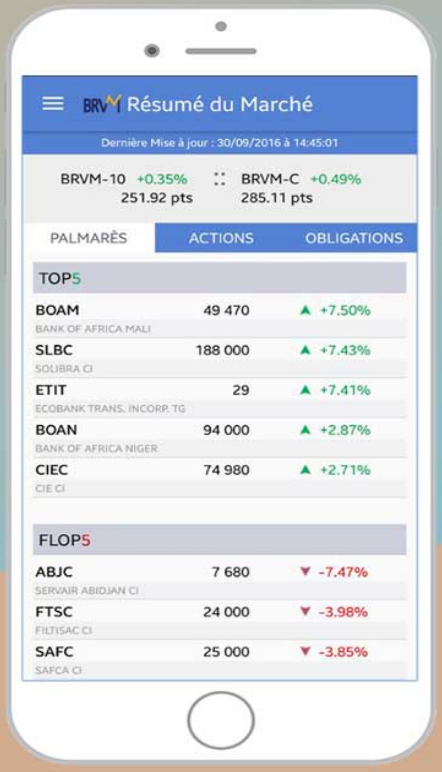

Disponible sur Google play

Disponible sur App Store

Site web

www.brvm.org

Nous suivre sur :

NSIA FINANCE

BILAN SEMESTRIEL DU CONTRAT DE LIQUIDITE

Conformément à l'article 35 du Règlement Général de la BRVM, à l'Instruction N°5 de la BRVM relative à l'animation du marché et à la circulaire N°004-2010 du CREPMF relative aux formats de présentation des informations diffusées par les émetteurs et les investisseurs sur le marché financier régional de l'UMOA,

1. SGI ANIMATRICE DE LA VALEUR COTEE

Nom SGI : **NSIA FINANCE**
Siège social : **Abidjan, République de Côte d'Ivoire, 8-10, Avenue Joseph Anoma Tour BIAO 14ème étage**
Adresse : **01 BP 1274 Abidjan 01**
Téléphone : **(225) 20 20 06 53**
Télécopieur : **(225) 20 33 90 93**
ANB : **COTE D'IVOIRE**
Nom & prénoms du Représentant légal : **Monsieur Léonce YACE**
Fonction du Représentant légal : **Directeur Général**
Email : **nsiafinance@groupensia.com**

2. VALEUR ANIMEE

Dénomination : **NSIA BANQUE CI**
Symbole : **NSBC**
Siège social : **Abidjan, 8-10 Avenue Joseph Anoma, 01 BP 1274 Abidjan 01**
Téléphone : **(225) 20 20 07 20**
Télécopie : **(225) 20 20 07 00**
Email : **nsiabanque.ci@groupensia.com**

3. CLAUSES DE L'ANIMATION

Nom & prénoms du négociateur spécialiste : **KOUAME KOUADIO ERNEST**		
Date de signature du contrat : **28/06/2017**	Contrat renouvelé ? ☒ Oui ☐ Non	
Durée du contrat : **2 ans renouvelables par tacite reconduction**	Combien de fois : une fois	Date du dernier renouvellement : 28/06/2019
Quantité minimale de titres garantie (QMG) : **10** *(la QMG ne peut pas être inférieure à 10 titres)*		
Ecart de cours proposé : **plus ou moins 7,5%**		
Compte DCBR utilisé : **104029**		

4. POINT SEMESTRIEL DU CONTRAT DE LIQUIDITE

	AU 31/12/2019	AU 30/06/2020	variation	
			En volume/valeur	%
Nombre de titres	264 428	267 620	3 192	1,21%
Valeur en espèces (F CFA)*	27 524 631	11 724 591	15 800 040	-57,40%

(*) Ce montant n'est pas la valorisation des titres mais les moyens disponibles en espèces

Le soussigné certifie que les informations contenues dans ce présent bilan sont complètes et conformes à la réalité.

Fait à Abidjan, le 01/07/2020

Signature et cachet
(du déclarant ou son Représentant légal)

NSIA FINANCE
Société de Gestion et d'Intermédiation
10, Avenue Joseph ANOMA
Tél: 20 20 06 53
Fax: 20 33 90 93
01 BP 1274 ABIDJAN 01

NB : *Ce document doit être produit au plus tard le 15 du mois suivant la fin de chaque semestre.*

Communiqué de presse

Ecobank Transnational Incorporated tient sa 32ème AGO, dont les actionnaires approuvent les résolutions.

Lagos, 30 juin 2020 - Ecobank Transnational Incorporated (ETI), la maison-mère du Groupe Ecobank, la banque panafricaine principale avec des opérations bancaires dans 33 pays, a tenu aujourd'hui à Lagos, au Nigéria, sa 32ème Assemblée Générale Ordinaire (AGO) qui a été suivie d'une Assemblée Générale Extraordinaire. Pour la première fois dans l'histoire de ETI et conformément aux mesures préventives visant à freiner la propagation de la COVID-19, la participation aux assemblées générales s'est faite principalement par procuration conformément aux statuts de la Société.

Le Président du Groupe, Emmanuel Ikazoboh a indiqué : *« Nous sommes dans la dernière phase de notre parcours de cinq ans « La Feuille de route du Leadership », conscient d'avoir établi de manière effective les aspects ci-après : de meilleurs fondements commerciaux et opérationnels, le leadership dans une gamme de produits digitaux évolutifs, de solides processus de gouvernance d'entreprise et une discipline durable dans la gestion des dépenses. Nous continuons à œuvrer pour accélérer un retour sur investissement supérieur au coût du capital dans l'ensemble du Groupe en dépit des conditions économiques difficiles, notamment celles liées à la COVID-19, tout en poursuivant notre engagement à conduire le développement économique et l'intégration financière du continent. C'était ma dernière assemblée générale, puisque je suis arrivé au terme de mon mandat d'Administrateur et de Président. Au moment où je me retire, je voudrais dire que cela a été pour moi un privilège d'avoir servi cette grande institution et je suis particulièrement fier de ce que nous avons accompli. Je suis davantage assuré et confiant que mon successeur au poste de Président, M. Alain Nkontchou continuera à conduire le Conseil d'administration dans son parcours vers le leadership. Le monde a les yeux fixés sur l'Afrique et nous sommes en train de positionner cette banque d'une manière qui lui permettra de continuer de mettre en œuvre ses engagements à l'égard du développement du continent. Je compte demeurer un ambassadeur déterminé de cette grande institution et de ses idéaux. »*

M. Ade Ayeyemi, Directeur général du groupe Ecobank, a déclaré : *« Je voudrais en tout premier lieu rendre hommage à notre Président sortant, M. Emmanuel Ikazoboh, qui a servi le Groupe avec diligence au cours de son mandat. Au nom de la Direction Générale, j'exprime*

notre immense admiration pour l'intendance, les conseils, l'expertise stratégique et la surveillance inestimables qu'il a si volontiers fournis. Je profite également de l'occasion pour féliciter et souhaiter la bienvenue à bord à notre nouveau président, M. Alain Nkontchou, et me réjouis de collaborer avec lui pendant son mandat à la tête du Conseil. 2019 a été une année de progrès substantiels pour le Groupe sur plusieurs fronts alors que nous avons élargi notre gamme de produits innovants avec notre plateforme d'applications bancaires de base, mise à niveau ; l'augmentation du nombre de clients ; la création de nouveaux partenariats et le lancement de programmes pour transformer l'expérience client et intégrer la bonne conduite, la culture et l'éthique dans toute l'organisation. Chacun de nos trois secteurs d'activité a amélioré sa rentabilité et positionné Ecobank pour un succès durable à long terme. Aux lendemains de la fin de l'année, l'efficacité de notre écosystème numérique a été mise en évidence au milieu des défis mondiaux actuels de la pandémie de Covid-19, nous permettant de fournir une continuité de service à nos clients. Le virus a des effets dévastateurs et perturbe gravement les familles, les entreprises et les économies dans les pays de notre implantation en Afrique subsaharienne où nous continuons à fournir notre soutien indéfectible dans ces circonstances sans précédent et extrêmement difficiles. »

Les actionnaires ont été satisfaits des progrès de ETI en 2019 et ont approuvé toutes les résolutions lors de l'AGO, qui prévoyaient l'élection de deux nouveaux administrateurs - le Professeur Enase Okonedo et M. Simon Dornoo. Professeur Enase Okonedo remplacera Mme Arunma Oteh qui a démissionné du Conseil d'Administration.

Les actionnaires ont également ratifié la cooptation en tant qu'administrateurs, de M. Deepak Malik, proposé par Arise B.V, Mme Zanele Monnakgotla, proposée par Public Investment Corporation et le Dr George Agyekum Donkor, en qualité de représentant permanent de la Banque pour l'investissement et le développement de la CEDEAO.

Les mandats des cabinets Deloitte & Touche (Nigéria) et Grant Thornton (Côte d'Ivoire) en tant que co-auditeurs ont été renouvelés.

L'AGO a été suivie d'une Assemblée Générale Extraordinaire au cours de laquelle les actionnaires ont voté pour l'annulation de la résolution sur la consolidation des actions, approuvée précédemment le 17 juin 2016.

Les actionnaires ont également voté en faveur de la modification des statuts de ETI, notamment l'ajout de la possibilité de tenir à l'avenir, les assemblées générales par des moyens de communication électronique.

-FIN-

Contact Médias

Adenike Laoye
Directrice de la Communication du Groupe
Email : groupcorporatecomms@ecobank.com
Tel : +228 22 21 03 03

A propos de Ecobank Transnational Incorporated ('ETI' ou 'Le Groupe')

Ecobank Transnational Incorporated ('ETI') est la maison-mère du Groupe Ecobank, le principal groupe bancaire panafricain indépendant. Le Groupe Ecobank emploie plus de 15 000 employés et sert plus de 20 millions de clients à travers ses pôles services bancaires aux particuliers, aux PMI-PMEs et aux grandes entreprises dans 33 pays africains. Le Groupe a une licence bancaire en France et des bureaux de représentation à Addis Abéba en Ethiopie, Johannesburg en Afrique du Sud, Pékin en Chine, Londres au Royaume-Uni et Dubaï aux Emirats Arabes Unis. Le Groupe offre une gamme complète de produits, services et solutions bancaires par le biais de comptes de dépôt, prêts, trésorerie, conseil, financement du commerce, titres et gestion d'actifs. ETI est cotée à la Nigerian Stock Exchanges à Lagos, à la Ghana Stock Exchange à Accra, et à la Bourse Régionale des Valeurs Mobilières à Abidjan.Pour de plus amples informations, prière de visiter www.ecobank.com

Mercredi 24 juin 2020

CALENDRIER DE PAIEMENT DES DIVIDENDES

ANNEE : 2020

Titres	Montant du dividende net par action en FCFA	Numéro de l'Avis	Date de publication de l'Avis au BOC	Ex-dividende	Date de paiement du dividende
				T-2	T
BOA BURKINA FASO	370	043-2020 BRVMDG	10/04/2020	29/04/2020	04/05/2020
BOA BENIN	436	044-2020 BRVMDG	10/04/2020	13/05/2020	15/05/2020
BOA NIGER	429,66	050-2020 BRVMDG	21/04/2020	18/05/2020	20/05/2020
SONATEL SENEGAL	1 225	061-2020 BRVMDG	04/05/2020	18/05/2020	20/05/2020
ONATEL BURKINA FASO	387,17	082-2020 BRVMDG	26/05/2020	08/06/2020	10/06/2020
BOA COTE D'IVOIRE	315	083-2020 BRVMDG	26/05/2020	11/06/2020	15/06/2020
BOA SENEGAL	161	089-2020 BRVMDG	03/06/2020	17/06/2020	19/06/2020
SIB CI	270	091-2020 BRVMDG	04/06/2020	17/06/2020	19/06/2020
SOGB CI	126	107-2020 BRVMDG	22/06/2020	13/07/2020	15/07/2020
CORIS BANK INTERNATIONAL BURKINA FASO	420	109-2020 BRVMDG	24/06/2020	06/07/2020	08/07/2020

BULLETIN OFFICIEL

OPCVM: FONDS COMMUNS DE PLACEMENT ET SOCIETES D'INVESTISSEMENT A CAPITAL VARIABLE

jeudi 2 juillet 2020

Sociétés de gestion	Dépositaire	OPCVM	Catégorie	Valeur Liquidative							
				Origine	Précédente		Actuelle		Variation		
									Origine		Précédent
					Valeur	Date	Valeur	Date	Date	%	%
				QUOTIDIENNES							
AFRICABOURSE ASSET MANAGEMENT	AFRICABOURSE SA	**FCP AAM CAPITAL SUR**	OCT	5 000	7 146,44	23/06/2020	ND	ND	10/10/2012	-	-
		FCP AAM EPARGNE CROISSANCE	D	5 000	5 465,27	23/06/2020	ND	ND	19/11/2012	-	-
		FCP AAM OBLIGATIS	OMLT	5 000	7 361,90	23/06/2020	ND	ND	12/09/2012	-	-
		FCP AAM EPARGNE ACTION	A	5 000	2 652,10	23/06/2020	ND	ND	16/01/2017	-	-
AFRICAM SA	SBIF	**FCP EXPANSIO**	D	5 000	8 211,60	30/06/2020	8 210,92	01/07/2020	01/01/2013	64,22%	-0,01%
		FCP SECURITAS	OMLT	5 000	6 414,69	30/06/2020	6 415,38	01/07/2020	01/01/2013	28,31%	0,01%
		FCP VALORIS	A	5 000	5 948,26	30/06/2020	5 936,18	01/07/2020	01/01/2013	18,72%	-0,20%
AFRICAINE DE GESTION D'ACTIFS	SGI AGI	**FCP CAPITAL PLUS**	D	1 000	1 047,64	30/06/2020	1 046,99	01/07/2020	11/03/2019	4,70%	-0,06%
		FCP CONFORT PLUS	OMLT	1000	1 077,73	30/06/2020	1 077,87	01/07/2020	11/03/19	7,79%	0,013%
ATLANTIC ASSET MANAGEMENT	ATLANTIQUE FINANCE	**FCP ATLANTIQUE CROISSANCE**	D	5 000	3 818,45	25/06/2020	ND	ND	30/05/2015	-	-
		FCP ATLANTIQUE LIQUIDITE	OCT	5 000	5 291,23	25/06/2020	ND	ND	12/07/2019	-	-
		FCP ATLANTIQUE ACTIONS	A	5 000	5 018,81	25/06/2020	ND	ND	25/10/2019	-	-
		FCP ATLANTIQUE SERENITE	OMLT	5 000	5 266,60	25/06/2020	ND	ND	12/07/2019	-	-
		FCP ATLANTIQUE HORIZON	D	5 000	5 167,73	25/06/2020	ND	ND	25/10/2019	-	-
		FCP ATLANTIQUE SECURITE	OMLT	5 000	5 506,62	25/06/2020	ND	ND	30/05/2015	-	-
BNI GESTION	BNI FINANCES	**FCP CAPITAL CROISSANCE**	D	10 000	ND	26/02/2020	ND	ND			
		OBLIG SECURITE	OMLT	10 000	9 387,00	26/02/2020	ND	ND	06/06/2014	-	-
		FCP DYNAMIC SAVINGS	D	10 000	ND	26/02/2020	ND	ND			
BOA ASSET MANAGEMENT	BOA CAPITAL SECURITIES	**FCP Emergence**	D	5 000	6 692,92	30/06/2020	6 695,08	01/07/2020	Fev.2010	33,90%	0,03%
		FCP Treso Monea	OCT	25 000 000	33 011 062,38	30/06/2020	33 038 115,16	01/07/2020	Dec. 2013	32,04%	0,08%
BRM ASSET MANAGEMENT	BRM	**FCP "BRM DYNAMIQUE"**	D	10 000	12 923,13	08/09/2014	ND	ND	12/03/2009	-	-
		FCP "BRM OBLIGATAIRE"	D	10 000	12 057,50	17/10/2014	ND	ND	12/03/2009	-	-
CGF GESTION	CGF BOURSE	**FCP ACTIONS PHARMACIE**	A	1000	896,67	30/06/2020	896,84	01/07/2020	25/07/14	-10,32%	0,02%
		FCP AL BARAKA	A	1000	1 058,68	30/06/2020	1 058,73	01/07/2020	01/03/17	5,87%	0,01%
		FCP AL BARAKA 2	D	1000	1 068,83	30/06/2020	1 068,87	01/07/2020	25/01/18	6,89%	0,00%
		FCP ASSUR SENEGAL	D	1000000	1 126 021,80	30/06/2020	1 126 714,98	01/07/2020	06/07/14	12,67%	0,06%
		FCP PLACEMENT AVANTAGE	D	1000	1 432,65	30/06/2020	1 432,91	01/07/2020	29/03/13	43,29%	0,02%
		FCP PLACEMENT CROISSANCE	A	1000	1 074,16	30/06/2020	1 071,35	01/07/2020	29/03/13	7,13%	-0,26%
		FCP POSTEFINANCES HORIZON	D	1000	1 553,74	30/06/2020	1 550,43	01/07/2020	27/06/09	55,04%	-0,21%
		FCP PLACEMENT QUIETUDE	b	1000	1 392,35	30/06/2020	1 392,68	01/07/2020	29/03/13	39,27%	0,02%
		FCP LIQUIDITE-OPTIMUM	OMLT	10000	11 001,32	30/06/2020	11 004,48	01/07/2020	01/10/17	10,04%	0,029%
		FCP BNDE VALEURS	A	1000	1 095,56	30/06/2020	1 095,73	01/07/2020	02/09/16	9,57%	0,015%
CORIS ASSET MANAGEMENT	CORIS BOURSE	**FCP CORIS ACTIONS**	A	5 000	4 369,16	26/06/2020	ND	ND	11/11/2014	-	-
		FCP ASSURANCES	OCT	5 000	5 022,86	26/06/2020	ND	ND	22/11/2019	-	-
		FCP CORIS PERFORMANCE	D	5 000	5 092,45	26/06/2020	ND	ND	11/11/2014	-	-
OAM S.A	SGI TOGO	**FCP-1 OPTI PLACEMENT**	A	5 000	12 169,47	10/10/2018	ND	ND	01/02/2002	-	-
		FCP-2 OPTI REVENU	OMLT	5 000	6 821,57	10/10/2018	ND	ND	01/02/2002	-	-
		FCP-3 OPTI CAPITAL	D	5 000	16 615,03	10/10/2018	ND	ND	24/01/2003	-	-
SOGESPAR	SOGEBOURSE	**FCP SOGEAVENIR**	D	500	1 106,00	24/06/2020	ND	ND	01/10/2002	-	-
		FCP SOGEDEFI	D	4 888	2 973,00	24/06/2020	ND	ND	23/12/2014	-	-
		FCP SOGEDYNAMIQUE	A	4 888	2 808,00	24/06/2020	ND	ND	23/12/2014	-	-
		FCP SOGEPRIVILEGE	D	4 888	3 513,00	24/06/2020	ND	ND	23/12/2014	-	-
		FCP SOGESECURITE	OMLT	4 888	5 164,00	24/06/2020	ND	ND	23/12/2014	-	-
		FCP SOGEVALOR	A	1 000	2 615,00	24/06/2020	ND	ND	04/06/2002	-	-
SOAGA-SA	SGI-BOA CAPITAL SECURITIES	**FCP SOAGA EPARGNE ACTIVE**	D	10 000	8 236,61	30/06/2020	8 236,90	01/07/2020	28/10/2016	-17,63%	0,00%
		SICAV Abdou DIOUF	D	10 000 000	14 600 508,25	30/06/2020	14 596 036,49	01/07/2020	01/12/2003	45,96%	-0,03%
		FCP SOAGA EPARGNE ACTIONS	A	5 000	5 148,03	30/06/2020	5 165,62	01/07/2020	11/03/2020	3,31%	0,34%
		FCP SOAGA EPARGNE SERENITE	OMLT	10 000	12 246,74	30/06/2020	12 247,33	01/07/2020	28/10/2016	22,47%	0,00%
SAPHIR ASSET MANAGEMENT	SGI BENIN	**FCP SAPHIR DYNAMIQUE**	D	5 000	5 080,23	30/06/2020	5 072,44	01/07/2020	28/08/2017	1,45%	-0,15%
		FCP SAPHIR QUIETUDE	OMLT	5 000	6 016,08	30/06/2020	6 016,72	01/07/2020	28/08/2017	20,33%	0,01%
SGO MALI FINANCES	SGI MALI SA	**FCP NYESIGUI**	D	10 000	9 246,40	25/06/2020	ND	ND	01/07/2018	-	-
				HEBDOMADAIRES							
BNI GESTION	BNI FINANCES	**FCP INITIATIVES SOLIDARITE**	D	5 000	2 891,00	07/02/2020	2 842,00	14/02/2020	22/05/2013	-43,00%	-1,70%
		FCPE SODEFOR	D	2 500	3 877,00	07/02/2020	3 777,00	14/02/2020	18/12/2009	51,10%	-2,58%
PhoenixAfrica Asset Management	Phoenix Capital Management	**FCP PAM ACTIONS**	A	10 000	6 651,88	28/05/2020	6 702,71	04/06/2020	13/12/2017	-32,97%	0,76%
		FCP PAM DIVERSIFIE EQUILIBRE	D	10 000	8 755,34	28/05/2020	8 788,55	04/06/2020	13/12/2017	-12,11%	0,38%
		FCP PAM DIVERSIFIE OBLIGATIONS	D	10 000	11 405,25	28/05/2020	11 416,56	04/06/2020	13/12/2017	14,17%	0,10%
BOA ASSET MANAGEMENT	BOA CAPITAL SECURITIES	**FCP Global Investors**	D	25 000	22 543,09	19/06/2020	22 532,59	26/06/2020	Dec. 2012	-9,87%	-0,05%
		FCP Boa Obligations	OMLT	10 000	11 427,31	19/06/2020	11 442,60	26/06/2020	Mars. 2017	14,43%	0,13%
		FCP Boa Actions	A	10 000	7 702,70	19/06/2020	7 681,10	26/06/2020	Juil. 2017	-23,19%	-0,28%
		FCP Boa Rendement	OMLT	25 000 000	29 583 634,72	19/06/2020	29 618 322,50	26/06/2020	Dec. 2017	18,47%	0,12%
BRM ASSET MANAGEMENT	IMPAXIS	**FCP "SDE"**	D	1 000	2 083,36	05/09/2014	ND	ND	14/03/2011	-	-
CGF GESTION	CGF BOURSE	**FCPCR SONATEL**	D	1 000	5 692,63	18/06/2020	5 696,39	25/06/2020	19/02/2004	469,64%	0,07%
	IMPAXIS SECURITIES	**FCP FORCE PAD**	D	1 000	1 455,26	24/06/2020	1 455,72	01/07/2020	16/02/2014	45,53%	0,03%
	CGF BOURSE	**FCPE SINI GNESIGUI**	D	1 000	1 336,87	23/06/2020	1 337,09	30/06/2020	25/02/2014	33,71%	0,02%
	CGF BOURSE	**FCP EXPAT**	OMLT	1 000	1 058,40	24/06/2020	1 058,35	01/07/2020	20/03/2019	5,84%	0,00%
	CGF BOURSE	**FCP CAPITAL RETRAITE**	D	1 000	1 053,59	23/06/2020	1 054,37	30/06/2020	20/03/2019	5,44%	0,07%
	CGF BOURSE	**FCP RENTE PERPETUELLE**	D	1 000	1 023,54	23/06/2020	1 024,15	30/06/2020	01/01/2019	2,41%	0,06%
	CGF BOURSE	**FCP WALO**	A	1 000	1 058,53	22/06/2020	1 057,18	29/06/2020	26/03/2019	5,72%	-0,13%
	CGF BOURSE	**FCP DJOLOF**	OMLT	1 000	1 066,91	22/06/2020	1 064,21	29/06/2020	26/03/2019	6,42%	-0,25%
	CGF BOURSE	**FCP DIASPORA**	D	1 000	1 056,79	22/06/2020	1 055,49	29/06/2020	19/03/2019	5,55%	-0,12%
	CGF BOURSE	**FCP IFC BOAD**	OMLT	100 000	111 845,02	19/06/2020	112 148,54	26/06/2020	01/01/2018	12,15%	0,27%
	CGF BOURSE	**FCPE DP WORLD DAKAR**	D	1 000	1 132,45	22/06/2020	1 131,87	29/06/2020	04/10/2016	13,19%	-0,05%
EDC Asset Management	EDC Investment Corporation	**FCP ECOBANK UEMOA DIVERSIFIE**	D	5 000	6 345,00	10/06/2020	6 306,00	17/06/2020	19/09/2007	26,12%	-0,61%
		FCP ECOBANK UEMOA OBLIGATAIRE	OMLT	20 000	20 756 776,00	10/06/2020	20 774 839,00	17/06/2020	01/01/2018	44,34%	0,09%
		FCP ECOBANK UEMOA RENDEMENT	OMLT	1 000 000	1 402 382,00	10/06/2020	1 400 906,00	17/06/2020	10/10/2007	40,09%	-0,11%
		FCP ECOBANK ACTIONS UEMOA	A	5 000	2 559,00	10/06/2020	2 553,00	17/06/2020	20/04/2016	-48,94%	-0,23%
BRIDGE ASSET MANAGEMENT	BRIDGE SECURITIES	**FCP BRIDGE CONFORT**	OMLT	5 000	5 122,00	24/04/2020	5 126,00	30/04/2020	01/10/2019	2,52%	0,08%
BRIDGE ASSET MANAGEMENT	BRIDGE SECURITIES	**FCP BRIDGE PROSPERITE**	D	5 000	4 425,00	24/04/2020	4 454,00	30/04/2020	13/03/2018	-10,92%	0,66%
BRIDGE ASSET MANAGEMENT	BRIDGE SECURITIES	**FCP BRIDGE INSTITUTIONNEL**	D	25 000 000	22 468 000,00	24/04/2020	22 555 877,00	30/04/2020	27/09/2017	-9,78%	0,39%
SGO MALI FINANCES	SGI MALI SA	**FCPE ORANGE MALI**	D	10 000	23 927,01	17/06/2020	23 935,29	24/06/2020	03/09/2012	139,35%	0,03%
SGO MALI FINANCES	SGI MALI SA	**FCP TOUNKARANKE**	OMLT	100 000	101 409,80	17/06/2020	101 453,33	24/06/2020	01/07/2018	1,453%	0,043%
ATTIJARI ASSET MANAGEMENT	SGI AFRICAINE DE BOURSE	**ATTIJARI OBLIG**	OMLT	10000	12425,69	19/06/2020	12428,38	26/06/2020	13/07/2012	24,28%	0,02%
		ATTIJARI LIQUIDITE	OCT	10000	11899,93	19/06/2020	11908,35	26/06/2020	30/08/2013	19,08%	0,07%
		ATTIJARI HORIZON	OMLT	10000	12685,13	19/06/2020	12692,2	26/06/2020	30/08/2013	26,92%	0,06%
		ATTIJARI ACTIONS	A	10000	8191,5	19/06/2020	8149,34	26/06/2020	21/05/2015	-18,51%	-0,51%
		ATTIJARI DIVERSIFIE	D	10000	11504,03	19/06/2020	11496,58	26/06/2020	21/05/2015	14,97%	-0,06%
		ATTIJARI INVEST	OMLT	10000	12362,9	19/06/2020	12371,78	26/06/2020	21/01/2016	23,72%	0,07%
		ATTIJARI PATRIMOINE	OMLT	10000	12553,35	19/06/2020	12 562,24	26/06/2020	21/01/2016	25,62%	0,07%
				MENSUELLES							
BNI GESTION	BNI FINANCES	**FCPE CNRA**	D	2 500	3 045,00	31/12/2019	3 053,00	31/01/2020	06/06/2014	22,12%	0,26%
		FCPE BNI RETRAITE	D	2 500	2 997,00	03/02/2020	2 997,00	03/02/2020	06/06/2014	19,88%	0,00%
		FCP KARIMA ETHIQUE	D	1 000	967,00	07/02/2020	967,00	07/02/2020	22/05/2013	-3,30%	0,00%

OPCVM : Organisme de Placement Collectif en Valeurs Mobilières

ND: Non Disponible

Catégories:

A: actions
OCT: obligations à court terme
OMLT: obligations à moyen et long terme
C: contractuels
D: diversifiés