

<b>BRVM 10</b>	<b>120,75</b>
Variation Jour	↑ 3,04 %
Variation annuelle	↓ -19,02 %



# BULLETIN OFFICIEL DE LA COTE

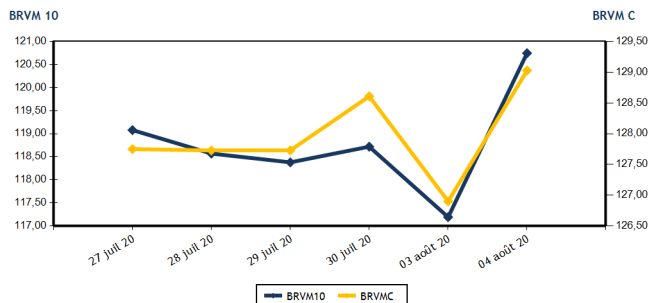
N° 148

mardi 4 août 2020

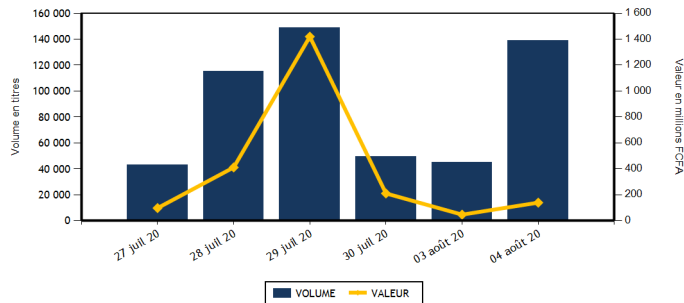
Site : www.brvm.org

<b>BRVM Composite</b>	<b>129,03</b>
Variation Jour	↑ 1,68 %
Variation annuelle	↓ -18,97 %

Evolution des indices



Volumes et valeurs transigés



Actions	Niveau	Evol. Jour
Capitalisation boursière (FCFA)(Actions & Droits)	3 876 802 633 796	1,68 %
Volume échangé (Actions & Droits)	138 812	207,55 %
Valeur transigée (FCFA) (Actions & Droits)	138 873 445	197,46 %
Nombre de titres transigés	32	-20,00 %
Nombre de titres en hausse	7	40,00 %
Nombre de titres en baisse	12	-45,45 %
Nombre de titres inchangés	13	0,00 %

Obligations	Niveau	Evol. Jour
Capitalisation boursière (FCFA)	5 093 148 600 680	0,00 %
Volume échangé	32	540,00 %
Valeur transigée (FCFA)	320 000	521,36 %
Nombre de titres transigés	1	0,00 %
Nombre de titres en hausse	0	-100,00 %
Nombre de titres en baisse	0	-
Nombre de titres inchangés	1	-

**PLUS FORTES HAUSSES**

Titres	Cours	Evol. Jour	Evol. annuelle
SONATEL SN (SNTS)	12 500	5,26 %	-26,45 %
ORAGROUP TOGO (ORGT)	3 900	4,70 %	-7,14 %
UNIWAX CI (UNXC)	940	3,87 %	-45,51 %
ECOBANK COTE D'IVOIRE (ECOC)	2 900	1,75 %	-27,32 %
NESTLE CI (NTLC)	300	1,69 %	-24,05 %

**PLUS FORTES BAISES**

Titres	Cours	Evol. Jour	Evol. annuelle
FILTISAC CI (FTSC)	990	-7,04 %	-42,61 %
CROWN SIEM CI (SEMC)	155	-6,06 %	19,23 %
TOTAL CI (TTLC)	1 290	-4,09 %	-24,12 %
BANK OF AFRICA SENEGAL (BOAS)	1 355	-3,21 %	-12,30 %
SODE CI (SDCC)	2 900	-3,17 %	3,57 %

**INDICES SECTORIELS**

Base = 100 au 14 juin 1999	Nombre de sociétés	Valeur	Evol. Jour	Evol. annuelle	Volume	Valeur	PER moyen
BRVM - INDUSTRIE	12	32,89	-1,11 %	-12,67 %	5 887	3 553 255	52,66
BRVM - SERVICES PUBLICS	4	380,22	3,96 %	-23,25 %	12 302	105 794 590	7,95
BRVM - FINANCES	15	52,08	0,75 %	-14,61 %	118 019	27 607 810	5,81
BRVM - TRANSPORT	2	313,06	-1,87 %	-14,64 %	94	120 850	7,39
BRVM - AGRICULTURE	5	55,62	0,00 %	-35,24 %	129	193 180	5,23
BRVM - DISTRIBUTION	7	207,23	-1,26 %	-18,17 %	2 381	1 603 760	10,04
BRVM - AUTRES SECTEURS	1	234,44	0,00 %	-22,45 %	0	0	2,95
BRVM - PETITES CAPITALISATIONS	-	-	-	-	-	-	-

Indicateurs	1er et 2è Comp.	BRVM PC
PER moyen du marché	9,48	
Taux de rendement moyen du marché	10,64	
Taux de rentabilité moyen du marché	12,43	
Nombre de sociétés cotées	46	
Nombre de lignes obligataires	68	
Volume moyen annuel par séance	2 217,00	
Valeur moyenne annuelle par séance	3 553 973,30	

Indicateurs	1er et 2è Comp.	BRVM PC
Ratio moyen de liquidité	4,28	
Ratio moyen de satisfaction	59,18	
Ratio moyen de tendance	1 384,00	
Ratio moyen de couverture	7,23	
Taux de rotation moyen du marché	0,01	
Prime de risque du marché	-0,58	
Nombre de SGI participantes	26	

**Définitions**





Volume moyen annuel par séance = Valeur annuelle échangée / nombre de séances  
 Valeur moyenne annuelle par séance = Valeur annuelle échangée / nombre de séances  
 Ratio moyen de liquidité = Moyenne des ratios de liquidité (Titres échangés / Volume des ordres de vente)  
 Ratio moyen de satisfaction = Moyenne des ratios de satisfaction (Titres échangés / Volume des ordres d'achat)  
 Ratio moyen de tendance = Moyenne des ratios de tendance (Volume des ordres d'achat / Volume des ordres de vente)  
 Ratio moyen de couverture = Moyenne des ratios de couverture (Volume des ordres de vente / Volume des ordres d'achat)

Taux moyen de rotation = moyenne des taux de rotation des actions cotées (volume transigé / capi flottante)  
 PER moyen du marché = moyenne des PER des actions cotées ayant un PER positif  
 Taux de rendement moyen = moyenne des taux de rendement des actions cotées ayant distribué un dividende  
 Taux de rentabilité moyen = moyenne des taux de rentabilité des actions cotées  
 Prime de risque du marché = (1 / le PER moyen du marché) - le taux de référence actuel des emprunts d'Etat



BRVM - BOURSE REGIONALE DES VALEURS MOBILIERES  
 BRVM - Société Anonyme au capital de 3.062.040.000 CFA - RC : CI - ABJ - 1997 - B - 208435 - CC : 9819725 - E  
 Siège Social : Abidjan - CÔTE D'IVOIRE. Adresse : 18, Rue Joseph ANOMA (Rue des Banques) - Abidjan  
 Tél : +225 20 32 66 85 / 86, Fax : +225 20 32 66 84, Mail : brvm@brvm.org, Site Web : www.brvm.org

MARCHE DES ACTIONS

Symbole	Titre	Cours Précédent	Cours du jour		Variation jour	Séance de cotation		Cours Référence	Variation de l'année précédente	Dernier dividende payé		Rdt. Net	PER
			Ouv.	Clôt.		Volume	Valeur			Montant net	Date		
<b>SECTEUR - INDUSTRIE</b>		<b>32,89</b>	<b>points</b>		<b>-1,11 %</b>								
CABC	SICABLE CI	795	NC	NC	0,00 %			795	26,19 %	75,00	29-juil.-20	9,43 %	7,38
FTSC	FILTISAC CI	1 065	1 000	990	-7,04 %	2 607	2 611 650	990	-42,61 %	110,00	31-juil.-19	11,11 %	7,53
NEIC	NEI-CEDA CI	130	NC	NC	0,00 %			130	-7,14 %	9,00	28-juin-01		2,82
NTLC	NESTLE CI	295	300	300	1,69 %	65	19 500	300	-24,05 %	31,50	12-août-11		
SEMC	CROWN SIEM CI	165	160	155	-6,06 %	84	13 040	155	19,23 %	16,92	29-sept.-17		5,66
SIVC	AIR LIQUIDE CI	220	220	220	0,00 %	2 743	603 460	220	18,92 %	63,00	29-sept.-17		
SLBC	SOLIBRA CI	45 500	NC	NC	0,00 %			45 500	1,11 %	1 368,00	6-juin-19	3,01 %	57,39
SMBC	SMB CI	2 450	2 450	2 450	0,00 %	9	22 050	2 450	-2,00 %	450,00	30-août-19	18,37 %	332,14
STBC	SITAB CI	610	605	610	0,00 %	200	121 925	610	0,83 %	206,20	19-juin-17		2,07
TTRC	TRITURAF CI-Ste en Liquidation	490	SP	SP	0,00 %			490	0,00 %	1 440,00	19-juil.-02		
UNLC	UNILEVER CI	4 775	NC	NC	0,00 %			4 775	0,00 %	1 233,00	9-juil.-12		
UNXC	UNIWAX CI	905	905	940	3,87 %	179	161 630	940	-45,51 %	181,80	11-juil.-19	19,34 %	6,30
<b>TOTAL</b>						<b>5 887</b>	<b>3 553 255</b>						<b>52,66</b>
<b>SECTEUR - SERVICES PUBLICS</b>		<b>380,22</b>	<b>points</b>		<b>3,96 %</b>								
CIEC	CIE CI	1 210	1 245	1 200	-0,83 %	430	509 865	1 200	-25,00 %	104,98	5-août-20	8,75 %	10,28
ONTBF	ONATEL BF	2 840	2 875	2 800	-1,41 %	3 807	10 783 630	2 800	3,51 %	387,17	10-juin-20	13,83 %	6,33
SDCC	SODE CI	2 995	2 950	2 900	-3,17 %	216	628 900	2 900	3,57 %	270,00	29-oct.-19	9,31 %	8,84
SNTS	SONATEL SN	11 875	11 850	12 500	5,26 %	7 849	93 872 195	12 500	-26,45 %	1 225,00	20-mai-20	9,80 %	6,35
<b>TOTAL</b>						<b>12 302</b>	<b>105 794 590</b>						<b>7,95</b>
<b>SECTEUR - FINANCES</b>		<b>52,08</b>	<b>points</b>		<b>0,75 %</b>								
BICC	BICI CI	5 000	5 000	5 000	0,00 %	157	785 000	5 000	-26,47 %	182,90	17-juil.-19	3,66 %	8,51
BOAB	BANK OF AFRICA BN	3 500	3 500	3 490	-0,29 %	3 079	10 771 710	3 490	-3,32 %	436,00	15-mai-20	12,49 %	4,72
BOABF	BANK OF AFRICA BF	3 175	3 200	3 200	0,79 %	344	1 100 800	3 200	-15,57 %	370,00	4-mai-20	11,56 %	3,80
BOAC	BANK OF AFRICA CI	3 000	2 965	2 925	-2,50 %	377	1 108 200	2 925	-26,78 %	315,00	15-juin-20	10,77 %	4,07
BOAM	BANK OF AFRICA ML	1 000	1 000	1 000	0,00 %	339	339 000	1 000	-13,04 %	271,00	15-mai-19	27,10 %	
BOAN	BANK OF AFRICA NG	3 400	3 400	3 400	0,00 %	143	486 300	3 400	0,44 %	429,66	20-mai-20	12,64 %	5,20
BOAS	BANK OF AFRICA SENEGAL	1 400	1 350	1 355	-3,21 %	664	898 970	1 355	-12,30 %	161,00	19-juin-20	11,88 %	3,57
CBIBF	CORIS BANK INTERNATIONAL	7 200	7 090	7 250	0,69 %	100	710 900	7 250	-9,38 %	420,00	8-juil.-20	5,79 %	8,38
ECOC	ECOBANK COTE D'IVOIRE	2 850	2 800	2 900	1,75 %	1 806	5 106 900	2 900	-27,32 %	353,00	20-juil.-20	12,17 %	6,29
ETIT	ECOBANK TRANS. INCORP. TG	13	13	13	0,00 %	110 000	1 430 000	13	-7,14 %	1,21	28-avr.-17		1,46
NSBC	NSIA BANQUE COTE D'IVOIRE	3 400	3 450	3 400	0,00 %	35	119 850	3 400	-47,45 %	77,69	27-juil.-20	2,28 %	5,79
ORGT	ORAGROUP TOGO	3 725	3 795	3 900	4,70 %	200	763 925	3 900	-7,14 %	59,52	17-juil.-20	1,53 %	14,77
SAFC	SAFCA CI	300	NC	NC	0,00 %			300	-10,45 %	23,04	29-juil.-11		
SGBC	SOCIETE GENERALE COTE D'IVOIRE	7 400	7 400	7 400	0,00 %	422	3 122 895	7 400	-3,90 %	273,00	29-juil.-20	3,69 %	4,58
SIBC	SOCIETE IVOIRIENNE DE BANQUE	2 480	2 450	2 450	-1,21 %	353	863 360	2 450	-13,12 %	270,00	19-juin-20	11,02 %	4,37
<b>TOTAL</b>						<b>118 019</b>	<b>27 607 810</b>						<b>5,81</b>
<b>SECTEUR - TRANSPORT</b>		<b>313,06</b>	<b>points</b>		<b>-1,87 %</b>								
SDSC	BOLLORE	1 300	1 300	1 275	-1,92 %	94	120 850	1 275	-15,00 %	184,00	6-juin-19	14,43 %	7,39
SVOC	MOVIS CI	2 395	SP	SP	0,00 %			2 395	0,00 %	270,00	5-juil.-99		

TOTAL

94

120 850

7,39

**MARCHE DES ACTIONS**

Symbole	Titre	Cours Précédent	Cours du jour		Variation jour	Séance de cotation		Cours Référence	Variation de l'année précédente	Dernier dividende payé		Rdt. Net	PER
			Ouv.	Clôt.		Volume	Valeur			Montant net	Date		
<b>SECTEUR - AGRICULTURE</b>		<b>55,62</b>	<b>points</b>		<b>0,00 %</b>								
PALC	PALM CI	1 100	NC	NC	0,00 %			1 100	-39,56 %	253,47	24-sept.-18	23,04 %	
SCRC	SUCRIVOIRE	465	NC	NC	0,00 %			465	-23,14 %	72,00	28-sept.-18	15,48 %	
SICC	SICOR CI	1 760	NC	NC	0,00 %			1 760	-35,77 %	1 919,00	25-sept.-00		1,07
SOGC	SOGB CI	1 500	1 500	1 500	0,00 %	129	193 180	1 500	-41,86 %	126,00	15-juil.-20	8,40 %	7,17
SPHC	SAPH CI	985	NC	NC	0,00 %			985	-24,81 %	78,00	27-sept.-18	7,92 %	7,46
<b>TOTAL</b>						<b>129</b>	<b>193 180</b>						<b>5,23</b>
<b>SECTEUR - DISTRIBUTION</b>		<b>207,23</b>	<b>points</b>		<b>-1,26 %</b>								
ABJC	SERVAIR ABIDJAN CI	1 100	1 100	1 095	-0,45 %	80	87 905	1 095	-12,40 %	164,96	30-sept.-19	15,06 %	7,92
BNBC	BERNABE CI	650	NC	NC	0,00 %			650	-7,14 %	45,00	19-juil.-19	6,92 %	10,18
CFAC	CFAO MOTORS CI	390	390	390	0,00 %	3	1 170	390	-10,34 %	31,50	23-juil.-19	8,08 %	13,46
PRSC	TRACTAFRIC MOTORS CI	3 000	NC	NC	0,00 %			3 000	11,32 %	150,36	18-sept.-19	5,01 %	17,00
SHEC	VIVO ENERGY CI	565	565	565	0,00 %	2 000	1 130 000	565	-29,38 %	64,29	2-août-19	11,38 %	6,60
TTLC	TOTAL CI	1 345	1 295	1 290	-4,09 %	283	365 435	1 290	-24,12 %	108,40	11-oct.-19	8,40 %	7,94
TTLS	TOTAL SN	1 280	1 290	1 280	0,00 %	15	19 250	1 280	-24,71 %	105,30	29-juil.-19	8,23 %	7,16
<b>TOTAL</b>						<b>2 381</b>	<b>1 603 760</b>						<b>10,04</b>
<b>AUTRES SECTEURS</b>		<b>234,44</b>	<b>points</b>		<b>0,00 %</b>								
STAC	SETAO CI	190	NC	NC	0,00 %			190	-22,45 %				2,95
<b>TOTAL</b>						<b>0</b>	<b>0</b>						<b>2,95</b>
<b>TOTAL - Marché des actions</b>						<b>138 812</b>	<b>138 873 445</b>						

**MARCHE DES DROITS**

Symbole	Titre	Cours Précédent	Cours du jour		Variation jour	Séance de cotation		Cours Référence	Variation depuis l'origine	Parité	Periode de négociation	
			Ouv.	Clôt.		Volume	Valeur				Début	fin
<b>TOTAL</b>												
<b>TOTAL - Marché des droits</b>												

**TROISIEME COMPARTIMENT - BRVM PETITES CAPITALISATIONS**

Symbole	Titre	Cours Précédent	Cours du jour		Variation jour	Séance de cotation		Cours Référence	Variation depuis l'origine
			Ouv.	Clôt.		Volume	Valeur		
<b>TOTAL</b>									
<b>TOTAL - 3ème Compartiment - BRVM PC</b>									

**Légende:**  
 (#) Fractionnement du titre - Valeur théorique  
 Cours du jour: Ouv.: Ouverture Clôt.: Clôture Moy.: Moyen  
 Mentions : NC: Non Coté Ex-c: Ex-coupon Ex-d: Ex-droit SP: Suspendu Val-T: Valeur Théorique  
 PER = Cours / BNPA selon les données disponibles Rdt. Net: Rendement net (DNPA / Cours)  
 Comp.: 1 - Premier Compartiment 2 - Second Compartiment 3 - Compartiment de croissance  
 Ratio de liquidité = Titres échangés / Volume des ordres de vente  
 : Progression de l'indice sectoriel : Stabilité de l'indice sectoriel : Recul de l'indice sectorie

**MARCHE DES OBLIGATIONS**

Symbole	Titre	Valeur nominale	Cours Précédent	Cours du jour	Cours Référence	Séance de cotation Volume	Valeur	Coupon couru	Période	Coupon d'intérêt Montant net	Eché.	Type Amort
<b>OBLIGATIONS D'ETAT</b>												
EOM.01	ETAT DU MALI 6.20% 2016-2023	4 999	4 999	NC	4 999			61,99	A	309,94	23-mai-21	ACD
EOM.02	Etat du Mali 6.50% 2017-2024	8 000	7 999	NC	7 999.20			151,01	A	520,00	20-avr.-21	AC
EOM.03	ETAT DU MALI 6,50 % 2018-2025	10 000	9 900	NC	9 900			536,34	A	650,00	7-oct.-20	AC
EOM.04	ETAT DU MALI 6,50% 2019-2027	10 000	9 800	NC	9 800			40,96	A	650,00	12-juil.-21	AC
EOM.05	ETAT DU MALI 6,50% 2020-2028	10 000	9 950	NC	9 950			231,51	A	650,00	27-mars-21	ACD
EOS.05	ETAT SENEGAL 6.50% 2013-2023	10 000	10 000	NC	10 000			10,60	S	325,00	29-janv.-21	ACD
EOS.06	ETAT SENEGAL 6.50% 2014-2021	3 000	3 075	NC	3 075			36,56	S	97,50	27-nov.-20	ACD
EOS.07	ETAT SENEGAL 6.30% 2015-2025	10 000	10 300	NC	10 300			122,21	S	316,72	25-nov.-20	ACD
TPBF.010	TPBF 6,50% 2020 - 2028	10 000	10 000	NC	10 000			241,98	S	325,00	20-sept.-20	ACD
TPBF.03	TPBF 6,50% 2013-2020	10 000	10 000	NC	10 000			118,34	S	325,00	29-nov.-20	ACD
TPBF.04	TPBF 6.50% 2017-2027	10 000	10 000	NC	10 000			7,12	S	327,67	31-janv.-21	ACD
TPBF.05	TPBF 6,50% 2017-2024	10 000	10 300	NC	10 300			63,93	S	325,00	29-déc.-20	ACD
TPBF.06	TPBF 6.50% 2018-2025	10 000	10 000	NC	10 000			106,56	S	325,00	5-déc.-20	ACD
TPBF.07	TPBF 6,50% 2018-2025	10 000	10 000	10 000	10 000	32	320 000	143,07	S	325,00	15-nov.-20	AC
TPBF.08	TPBF 6,50% 2019-2027	10 000	9 900	NC	9 900			159,84	S	326,78	6-nov.-20	ACD
TPBF.09	TPBF 6,50% 2019 - 2027	10 000	9 999	NC	9 999			209,56	S	325,00	8-oct.-20	ACD
TPBJ.01	TPBJ 6.50% 2017-2027	10 000	10 300	NC	10 300			211,92	A	650,00	7-avr.-21	ACD
TPBJ.02	TPBJ 6.50% 2018-2025	10 000	10 300	NC	10 300			118,34	S	325,00	29-nov.-20	ACD
TPCI.016	TPCI 6.55% 2014-2022	10 000	10 000	NC	10 000			136,38	A	655,00	20-mai-21	ACD
TPCI.017	TPCI 3% 2014-2024	10 000	10 000	NC	10 000			37,70	S	150,00	19-déc.-20	ACD
TPCI.018	TPCI 5.85% 2014-2021	10 000	10 000	NC	10 000			73,52	S	292,50	19-déc.-20	ACD
TPCI.019	TPCI 5.99% 2015-2025	10 000	10 000	NC	10 000			134,57	A	599,00	14-mai-21	ACD
TPCI.020	TPCI 5.85% 2015-2022	10 000	10 000	NC	10 000			193,40	S	292,50	5-oct.-20	ACD
TPCI.021	TPCI 6% 2016-2028	10 000	10 000	NC	10 000			193,97	A	600,00	8-avr.-21	ACD
TPCI.022	TPCI 5.90% 2016 - 2026	10 000	10 000	NC	10 000			80,82	A	590,00	15-juin-21	ACD
TPCI.023	TPCI 5.90% 2016-2026	10 000	10 000	NC	10 000			420,74	A	590,00	17-nov.-20	ACD
TPCI.024	TPCI 6.25% 2017-2029	10 000	10 000	NC	10 000			215,16	S	312,50	30-sept.-20	ACD
TPCI.025	TPCI 5,95% 2017-2024 A	10 000	9 950	NC	9 950			165,82	S	297,50	24-oct.-20	ACD
TPCI.026	TPCI 5,95% 2017-2024 B	10 000	10 000	NC	10 000			139,05	S	297,50	10-nov.-20	ACD
TPCI.027	TPCI 6% 2017-2025	10 000	10 000	NC	10 000			59,02	S	300,00	29-déc.-20	ACD
TPCI.028	TPCI 6% 2018 - 2026	10 000	10 300	NC	10 300			3,29	A	600,00	2-août-21	ACD
TPCI.029	TPCI 6% 2018-2026	10 000	10 000	NC	10 000			475,41	A	600,00	19-oct.-20	ACD
TPCI.030	TPCI 5,95% 2018-2025	10 000	10 000	NC	10 000			84,54	S	297,50	13-déc.-20	ACD
TPCI.031	TPCI 5,75% 2019 - 2026	10 000	10 000	NC	10 000			70,89	A	575,00	20-juin-21	ACD
TPCI.032	TPCI 2,23% 2019-2026	10 000		NC				0,00	A	0,00	20-juin-21	ACD
TPCI.033	TPCI 5,75% 2019-2026	10 000	10 000	NC	10 000			215,82	A	575,00	20-mars-21	ACD
TPCI.034	TPCI 6% 2019-2029	10 000	10 000	NC	10 000			225,21	A	600,00	20-mars-21	ACD
TPCI.035	TPCI 5,75% 2019 -2026	10 000	10 000	NC	10 000			37,81	A	575,00	11-juil.-21	ACD
TPCI.036	TPCI 5,75% 2019-2026	10 000	10 000	NC	10 000			548,29	A	575,00	21-août-20	ACD
TPCI.037	TPCI 5,80% 2019-2026	10 000	10 000	NC	10 000			386,67	A	580,00	4-déc.-20	ACD
TPCI.038	TPCI 5,75% 2019-2026	10 000	10 000	NC	10 000			383,33	A	575,00	4-déc.-20	ACD
TPCI.039	TPCI 5,75% 2019-2026	10 000	10 300	NC	10 300			458,74	A	575,00	17-oct.-20	ACD
TPCI.040	TPCI 5,75% 2019-2026	10 000	10 000	NC	10 000			325,20	A	575,00	10-janv.-21	ACD
TPCI.041	TPCI 5,80% 2020-2027	10 000	10 300	NC	10 300			250,38	A	580,00	28-févr.-21	ACD
TPCI.042	TPCI 5,90% 2020-2030	10 000	10 300	NC	10 300			254,70	A	590,00	28-févr.-21	ACD
TPNE.01	TRESOR PUBLIC DU NIGER 6,50% 2019-2026	10 000	10 300	NC	10 300			229,73	A	650,00	28-mars-21	ACD
TPNE.02	TRESOR PUBLIC DU NIGER 6,50% 2019 - 2026	10 000	10 300	NC	10 300			655,33	A	650,00	1-août-20	ACD
<b>TOTAL</b>						32	320 000					

**OBLIGATIONS REGIONALES**

BIDC.O3	BIDC-EBID 6.50% 2014-2021	10 000	10 300	NC	10 300	227,85	S	325,00	28-sept.-20	ACD
BIDC.O4	BIDC-EBID 6.10% 2017-2027	8 750	8 750	NC	8 750	81,89	A	610,00	16-juin-21	ACD
BIDC.O5	BIDC-EBID 6,40% 2019-2026	10 000	10 300	NC	10 300	40,00	S	320,00	12-janv.-21	ACD
BOAD.O12	BOAD 5.95% 2014-2021	10 000	9 900	NC	9 900	360,90	A	595,00	26-déc.-20	ACD
CRRH.O1	CRRH-UEMOA 6.10% 2012-2022	10 000	9 925	NC	9 925	289,92	S	305,00	13-août-20	AC
CRRH.O2	CRRH-UEMOA 6.10% 2012-2024	10 000	10 000	NC	10 000	29,84	S	305,00	17-janv.-21	AC
CRRH.O3	CRRH-UEMOA 6% 2013-2023	10 000	10 000	NC	10 000	163,93	S	300,00	26-oct.-20	AC
CRRH.O4	CRRH-UEMOA 6% 2014-2024	10 000	9 950	NC	9 950	57,38	S	300,00	30-déc.-20	AC
CRRH.O5	CRRH-UEMOA 5.85% 2015-2025	10 000	9 999	NC	9 999	49,68	S	294,90	4-janv.-21	AC
CRRH.O6	CRRH-UEMOA 5.85% 2016-2026	10 000	10 000	NC	10 000	50,87	S	292,50	3-janv.-21	ACD
CRRH.O7	CRRH-UEMOA 5.95% 2017-2029	7 917	7 873	NC	7 873.46	101,12	S	235,52	17-nov.-20	AC
CRRH.O8	CRRH-UEMOA 5.95% 2018-2030	8 750	8 729	NC	8 729	62,59	S	260,31	21-déc.-20	AC
CRRH.O9	CRRH-UEMOA 6.05% 2018-2033	9 000	9 000	NC	9 000	65,46	S	272,25	21-déc.-20	AC
SHAF.O3	SHELTER AFRIQUE 6.6% 2014-2021	2 000	2 000	NC	2 000	56,98	S	65,64	28-août-20	ACD
<b>TOTAL</b>						<b>0</b>		<b>0</b>		

**OBLIGATIONS PIVEES**

BHNS.O1	DIASPORA BONDS BHS 6,25% 2019-	10 000	9 999	NC	9 999	42,81	S	315,07	10-janv.-21	ACD
SIFC.O1	SIFCA 6.90% 2013-2021 (*)	10 000	10 000	NC	10 000	668,81	A	676,20	8-août-20	ACD
SNLC.O1	SENELEC 6,50% 2018-2025	10 000	10 000	NC	10 000	229,62	S	325,00	27-sept.-20	AC
<b>TOTAL</b>						<b>0</b>		<b>0</b>		

**SUKUK ET TITRES ASSIMILES**

SUKCI.S1	SUKUK CI 5.75% 2015-2020	10 000	9 990	NC	9 990	59,10	S	292,29	28-déc.-20	AC
SUKCI.S2	SUKUK CI 5.75% 2016-2023	10 000	10 300	NC	10 300	239,58	S	293,89	7-sept.-20	ACD
SUKSN.S2	SUKUK SN 6% 2016-2026	10 000	10 300	NC	10 300	15,00	S	306,67	26-janv.-21	ACD
SUKTG.S1	SUKUK TG 6.5% 2016-2026	10 000	10 300	NC	10 300	347,20	S	373,91	17-août-20	ACD
<b>TOTAL</b>						<b>0</b>		<b>0</b>		
<b>TOTAL - Marché des obligations</b>						<b>32</b>		<b>320 000</b>		

**Légende :**  
 (#) (\*) Ex-Coupon couru (#) Cours de référence amorti / Coupon couru Ex-c (#) Ex-marge de profits  
 Cours du jour: Ouv.: Ouverture Clôt.: Clôture Moy.: Moyen  
 Type Amort: Type d'Amortissement IF: In Fine AC: Amortissement Constant AD: Amortissement Dégressif ACD: Amortissement Constant Différé  
 Période: Périodicité de paiement des coupons A: Annuelle S: Semestrielle T: Trimestrielle  
 Eché.: Échéance de paiement des intérêts  
 Mentions: NC: Non Coté Ex-c: Ex-coupon ou Ex-droit SP: Suspendu

## INFORMATIONS

### OPERATIONS EN COURS

Emetteur	Opération
TPCI	Emprunt obligataire "TPCI 5,90% 2020-2030" et "TPCI 5,80% 2020-2027" - Première cotation le 18 août 2020
TPBF	Emprunt obligataire "TPBF 6,50% 2020-2028" (TPBF.O11) - Première cotation le 18 août 2020
CIE CI	Païement de dividendes de 104,979 FCFA net par action, le 05/08/2020

### AVIS

Entité	N°	Nature	Objet
BRVM	136-2020	Jour férié	Rappel, Vendredi 07 août 2020, jour férié
BRVM	137-2020	Horaire de cotation	Horaires de cotation du 06 août 2020

### COMMUNIQUES

Emetteur	N°	Nature	Objet
----------	----	--------	-------

QUANTITES RESIDUELLES

MARCHE DES ACTIONS

Symbole	Titre	Quantité résiduelle à l'achat	Cours Achat / Vente		Quantité résiduelle à la vente	Cours de Référence	
ABJC	SERVAIR ABIDJAN CI	2	1,100	/	1,115	20	1 095
BICC	BICI CI			/	5,000	1 998	5 000
BNBC	BERNABE CI	346	645	/	650	505	650
BOAB	BANK OF AFRICA BN	21	3,490	/	3,500	8	3 490
BOABF	BANK OF AFRICA BF	100	3,175	/	3,200	168	3 200
BOAC	BANK OF AFRICA CI	193	2,900	/	2,925	90	2 925
BOAM	BANK OF AFRICA ML	129	975	/	1,000	282	1 000
BOAN	BANK OF AFRICA NG	1 605	3,400	/	3,410	905	3 400
BOAS	BANK OF AFRICA SENEGAL	6	1,360	/	1,395	400	1 355
CABC	SICABLE CI			/	795	645	795
CBIBF	CORIS BANK INTERNATIONAL	28	6,800	/	7,200	25	7 250
CFAC	CFAO MOTORS CI	882	370	/	390	3 706	390
CIEC	CIE CI	13	1,175	/	1,200	192	1 200
ECOC	ECOBANK COTE D'IVOIRE	93	2,810	/	2,900	2 466	2 900
ETIT	ECOBANK TRANS. INCORP. TG			/	Marché	1 309 229	13
FTSC	FILTISAC CI			/	Marché	675	990
NEIC	NEI-CEDA CI			/	135	3 082	130
NSBC	NSIA BANQUE COTE D'IVOIRE	3	3,400	/	3,430	2	3 400
N TLC	NESTLE CI	741	300	/			300
ONTBF	ONATEL BF	2 623	2,800	/	2,830	328	2 800
ORGT	ORAGROUP TOGO	8	3,600	/	3,750	30	3 900
PALC	PALM CI	349	1,100	/			1 100
PRSC	TRACTAFRIC MOTORS CI	10	2,900	/	2,995	9	3 000
SAFC	SAFCA CI	124	300	/			300
SCRC	SUCRIVOIRE	400	495	/			465
SDCC	SODE CI	35	2,850	/	2,900	2	2 900
SDSC	BOLLORE	116	1,275	/	1,300	6 716	1 275
SEMC	CROWN SIEM CI	20	155	/	160	78	155
SGBC	SOCIETE GENERALE COTE D'IVOIRE	633	7,400	/	7,500	620	7 400
SHEC	VIVO ENERGY CI	94	560	/			565
SIBC	SOCIETE IVOIRIENNE DE BANQUE	3 175	2,450	/	2,480	845	2 450
SICC	SICOR CI			/	1,890	5	1 760
SIVC	AIR LIQUIDE CI	49	210	/	220	8 039	220
SLBC	SOLIBRA CI			/	46,410	5	45 500
SMBC	SMB CI	7	2,450	/	2,500	48	2 450
SNTS	SONATEL SN	90	11,800	/	12,500	7	12 500
SOGC	SOGB CI	46	1,480	/	1,500	287	1 500
SPHC	SAPH CI	76	960	/	980	1	985
STAC	SETAO CI	2 125	190	/			190
STBC	SITAB CI	75	580	/	620	815	610
SVOC	MOVIS CI			/			2 395
TTLC	TOTAL CI			/	1,290	390	1 290
TTLS	TOTAL SN	1 000	1,250	/	1,280	25	1 280
TTRC	TRITURAF CI-Ste en Liquidation			/			490
UNLC	UNILEVER CI	50	Marché	/			4 775
UNXC	UNIWAX CI	490	900	/	940	1 695	940



**QUANTITES RESIDUELLES**

**MARCHE DES DROITS**

Symbole	Titre	Quantité résiduelle à l'achat	Cours Achat / Vente	Quantité résiduelle à la vente	Cours de Référence
---------	-------	-------------------------------	---------------------	--------------------------------	--------------------

**TROISIEME COMPARTIMENT - BRVM PETITES CAPITALISATIONS**

Symbole	Titre	Quantité résiduelle à l'achat	Cours Achat / Vente	Quantité résiduelle à la vente	Cours de Référence
---------	-------	-------------------------------	---------------------	--------------------------------	--------------------

**QUANTITES RESIDUELLES**

**MARCHE DES OBLIGATIONS**

Symbole	Titre	Quantité résiduelle à l'achat	Cours Achat / Vente	Quantité résiduelle à la vente	Cours de Référence
BHSN.01	DIASPORA BONDS BHS 6,25% 2019-		/ 9,999	1 480	9 999
SIFC.01	SIFCA 6.90% 2013-2021		/		10 000
SNLC.01	SENELEC 6,50% 2018-2025		/ 10,000	671	10 000
EOM.01	ETAT DU MALI 6.20% 2016-2023		/		4 999
EOM.02	Etat du Mali 6.50% 2017-2024		/ 8,000	143	7 999
EOM.03	ETAT DU MALI 6,50 % 2018-2025		/ 10,000	66	9 900
EOM.04	ETAT DU MALI 6,50% 2019-2027		/		9 800
EOM.05	ETAT DU MALI 6,50% 2020-2028		/		9 950
EOS.05	ETAT SENEGAL 6.50% 2013-2023		/		10 000
TPCI.040	TPCI 5,75% 2019-2026		/		10 000
TPCI.041	TPCI 5,80% 2020-2027		/		10 300
TPCI.042	TPCI 5,90% 2020-2030		/ 10,000	11	10 300
TPNE.01	TRESOR PUBLIC DU NIGER 6,50% 2019-2026		/ 10,000	3	10 300
TPNE.02	TRESOR PUBLIC DU NIGER 6,50% 2019 - 2026		/ 10,000	20	10 300
TPCI.034	TPCI 6% 2019-2029		/		10 000
TPCI.035	TPCI 5,75% 2019 - 2026		/ 10,000	80	10 000
TPCI.036	TPCI 5,75% 2019-2026		/		10 000
TPCI.037	TPCI 5,80% 2019-2026		/		10 000
TPCI.038	TPCI 5,75% 2019-2026		/ 10,000	47	10 000
TPCI.039	TPCI 5,75% 2019-2026		/		10 300
TPCI.028	TPCI 6% 2018 - 2026		/		10 300
TPCI.029	TPCI 6% 2018-2026		/ 10,000	100	10 000
TPCI.030	TPCI 5,95% 2018-2025		/		10 000
TPCI.031	TPCI 5,75% 2019 - 2026		/		10 000
TPCI.032	TPCI 2,23% 2019-2026		/		10 000
TPCI.033	TPCI 5.75% 2019-2026		/		10 000
TPCI.022	TPCI 5.90% 2016 - 2026		/		10 000
TPCI.023	TPCI 5.90% 2016-2026		/		10 000
TPCI.024	TPCI 6.25% 2017-2029		/		10 000
TPCI.025	TPCI 5,95% 2017-2024 A		/ 10,000	40	9 950
TPCI.026	TPCI 5,95% 2017-2024 B		/		10 000
TPCI.027	TPCI 6% 2017-2025		/		10 000
TPCI.016	TPCI 6.55% 2014-2022		/		10 000
TPCI.017	TPCI 3% 2014-2024		/		10 000
TPCI.018	TPCI 5.85% 2014-2021		/		10 000
TPCI.019	TPCI 5.99% 2015-2025		/ 10,000	76	10 000
TPCI.020	TPCI 5.85% 2015-2022		/ 10,000	443	10 000
TPCI.021	TPCI 6% 2016-2028		/		10 000
TPBF.06	TPBF 6.50% 2018-2025		/ 10,000	20	10 000
TPBF.07	TPBF 6,50% 2018-2025		/		10 000
TPBF.08	TPBF 6,50% 2019-2027		/ 10,000	35	9 900
TPBF.09	TPBF 6,50% 2019 - 2027		/ 10,000	100	9 999
TPBJ.01	TPBJ 6.50% 2017-2027		/ 10,000	70	10 300
TPBJ.02	TPBJ 6.50% 2018-2025		/ 10,000	1 000	10 300
EOS.06	ETAT SENEGAL 6.50% 2014-2021		/		3 075
EOS.07	ETAT SENEGAL 6.30% 2015-2025		/ 10,000	12	10 300
TPBF.010	TPBF 6,50% 2020 - 2028	7	9,900	/	10 000
TPBF.03	TPBF 6,50% 2013-2020		/		10 000
TPBF.04	TPBF 6.50% 2017-2027	1 159	10,000	/	10 000

mardi 4 août 2020

TPBF.O5	TPBF 6,50% 2017-2024		/	10,000	196	10 300
BIDC.O3	BIDC-EBID 6.50% 2014-2021		/	10,000	75	10 300
BIDC.O4	BIDC-EBID 6.10% 2017-2027		/	8,750	145	8 750
BIDC.O5	BIDC-EBID 6,40% 2019-2026		/			10 300
BOAD.O12	BOAD 5.95% 2014-2021		/	10,000	63	9 900
CRRH.O1	CRRH-UEMOA 6.10% 2012-2022		/			9 925
CRRH.O2	CRRH-UEMOA 6.10% 2012-2024		/			10 000
CRRH.O9	CRRH-UEMOA 6.05% 2018-2033		/			9 000
SHAF.O3	SHELTER AFRIQUE 6.6% 2014-2021		/			2 000
CRRH.O3	CRRH-UEMOA 6% 2013-2023		/			10 000
CRRH.O4	CRRH-UEMOA 6% 2014-2024		/			9 950
CRRH.O5	CRRH-UEMOA 5.85% 2015-2025		/	9,999	160	9 999
CRRH.O6	CRRH-UEMOA 5.85% 2016-2026		/			10 000
CRRH.O7	CRRH-UEMOA 5.95% 2017-2029		/	7,877.42	20	7 873
CRRH.O8	CRRH-UEMOA 5.95% 2018-2030		/			8 729

## SUKUK ET TITRES ASSIMILES

Symbole	Titre	Quantité résiduelle à l'achat	Cours Achat / Vente	Quantité résiduelle à la vente	Cours de Référence
SUKCI.S1	SUKUK CI 5.75% 2015-2020		/		9 990
SUKCI.S2	SUKUK CI 5.75% 2016-2023		/		10 300
SUKSN.S2	SUKUK SN 6% 2016-2026		/		10 300
SUKTG.S1	SUKUK TG 6.5% 2016-2026		/		10 300

**CALENDRIER DES ASSEMBLEES GENERALES**

**ANNEE : 2020**

Société	Nature	Date	Heure	Lieu
FILTISAC CI	Ordinaire	20/07/2020	15:00:00	Hôtel RADISSON BLU, situé sur la Route de l'Aéroport,
CIE CI	Ordinaire	30/06/2020	08:30:00	Visioconférence
SODECI	Ordinaire	30/06/2020	10:30:00	Siège Social : 1, Avenue Christiani Treichville ABIDJAN 01 BP 1843
CFAO MOTORS CI	Ordinaire	30/06/2020	09:00:00	Siège social sis à Abidjan Treichville, 117, Boulevard de Marseille
ECOBANK TG	Mixte	30/06/2020	11:00:00	Eko Hotels & Suites, 1415 Adetokunbo Ademola Street, Victoria Island, Lagos, Nigeria
TRACTAFRIC CI	Ordinaire	30/06/2020	10:00:00	hôtel PULLMAN ABIDJAN sis au Plateau, rue Abdoulaye Fadiga
UNIWAX CI	Mixte	30/06/2020	10:00:00	Espace Latrille Event, sis à Abidjan, Cocody II-Plateaux (Carrefour Duncan)
ECOBANK CI	Ordinaire	30/06/2020	10:00:00	Hôtel Radisson Blu, sis à Abidjan Port Bouët, route de l'aéroport international Felix Houphouët Boigny
TOTAL	Ordinaire	30/06/2020	10:00:00	Siège social de la société
ORAGROUP	Ordinaire	29/06/2020	10:00:00	Hôtel 2 Février situé à la place de l'indépendance, Lomé TOGO
SETAO CI	Ordinaire	26/06/2020	10:00:00	Hôtel TIAMA (salon Ebène) - Abidjan Plateau
SMB	Ordinaire	25/06/2020	09:30:00	Abidjan-Port-Bouët, Boulevard de l'Aéroport
SOGB	Ordinaire	19/06/2020	11:00:00	Immeuble CRRAE-UEMOA sis à Abidjan Plateau
SICABLE	Ordinaire	19/06/2020	10:00:00	Hôtel TIAMA, Boulevard de la République à ABIDJAN
SOGB	Ordinaire	19/06/2020	11:00:00	Immeuble CRRAE-UEMOA sis à Abidjan Plateau (Annule et remplace celui publié le 27/05/2020)
SGB CI	Ordinaire	12/06/2020	09:00:00	Espace Latrille Events, sis à Abidjan Commune de Cocody, aux Deux-Plateaux Boulevard Latrille
NSBC	Ordinaire	12/06/2020	10:00:00	Abidjan-Plateau, 8-10 Avenue Joseph ANOMA, 01 BP 1264 Abidjan 01
NEI-CEDA CI	Ordinaire	10/06/2020	10:00:00	Hôtel TIAMA, Abidjan-Plateau
BANK OF AFRICA SN	Ordinaire	29/05/2020	09:30:00	Immeuble Elan II au 2ème Etage, Almadies, Zone 12, Route de Ngor à Dakar
SIB	Ordinaire	26/05/2020	09:00:00	Siège social par Visioconférence
BANK OF AFRICA CI	Ordinaire	22/05/2020	09:30:00	initialement prévue pour le 11 mai 2020 est reportée au 22 mai 2020 au siège social de la banque, immeuble BOA sis à Abidjan plateau, Angle Avenue Terrassons de Fougères et Rue Gourgas 01 BP 4132 - Abidjan
SGB CI	Ordinaire	16/05/2020	09:00:00	Espace latrille Events, sis à Abidjan Commune de cocody, aux Deux-Plateaux Boulevard Latrille
BANK OF AFRICA CI	Ordinaire	11/05/2020	09:30:00	Siège social de la banque, immeuble BOA sis à Abidjan plateau, Angle Avenue Terrassons de Fougères et Rue Gourgas 01 BP 4132 - Abidjan
ONATEL BF	Ordinaire	07/05/2020	09:00:00	L'Assemblée Générale Ordinaire des actionnaires de l'ONATEL SA, ne pourra se tenir physiquement. Le vote des résolutions de l'assemblée aura lieu uniquement par correspondance.
SONATEL	Mixte	04/05/2020	10:00:00	Siège social par Visioconférence
BANK OF AFRICA ML	Mixte	25/04/2020	09:30:00	Au siège, Immeuble BANK OF AFRICA, Avenue du Mali, Quartier ACI 2000 de la Banque BOA MALI
BANK OF AFRICA ML	Mixte	11/04/2020	09:30:00	Siège de la Banque BOA MALI
CORIS BANK INTERNATIONAL	Ordinaire	08/04/2020	09:00:00	Hôtel SOPATEL Silmandé SA
BANK OF AFRICA NG	Extraordinaire	02/04/2020	10:00:00	Centre de Formation de la BOA NIGER (BOA-Siège)
BANK OF AFRICA BN	Mixte	01/04/2020	10:00:00	NOVOTEL à Cotonou
BANK OF AFRICA BF	Ordinaire	30/03/2020	10:00:00	Salle LAICO HOTEL OUAGA 2000

# L'actualité de la BRVM sur nos plateformes digitales

## Infos BRVM

Pour recevoir les informations boursières par SMS, souscrivez :



Côte d'Ivoire : \*430#  
Bénin : \*430\*15#



Côte d'Ivoire : #139#  
Burkina Faso : \*310#



Côte d'Ivoire : \*431#  
Niger : \*512\*9#  
Togo : \*310#

## Site web

[www.brvm.org](http://www.brvm.org)

## Application Mobile



Disponible sur  
 Google play

Disponible sur  
 App Store



Nous suivre sur :

