

BRVM 10	121,22
Variation Jour	↑ 0,03 %
Variation annuelle	↓ -18,70 %



BULLETIN OFFICIEL DE LA COTE

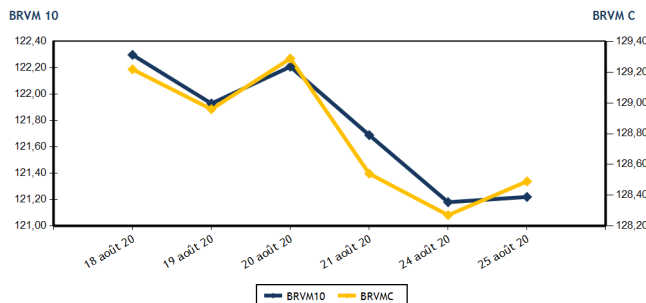
N° 162

mardi 25 août 2020

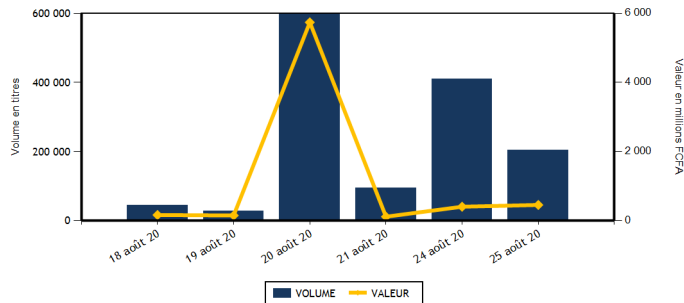
Site : www.brvm.org

BRVM Composite	128,49
Variation Jour	↑ 0,17 %
Variation annuelle	↓ -19,31 %

Evolution des indices



Volumes et valeurs transigés



Actions	Niveau	Evol. Jour
Capitalisation boursière (FCFA)(Actions & Droits)	3 860 474 727 871	0,17 %
Volume échangé (Actions & Droits)	203 063	-50,29 %
Valeur transigée (FCFA) (Actions & Droits)	444 893 545	12,97 %
Nombre de titres transigés	37	8,82 %
Nombre de titres en hausse	13	0,00 %
Nombre de titres en baisse	10	-16,67 %
Nombre de titres inchangés	14	55,56 %

Obligations	Niveau	Evol. Jour
Capitalisation boursière (FCFA)	5 321 033 020 621	-0,08 %
Volume échangé	1 063	0,76 %
Valeur transigée (FCFA)	10 347 519	0,46 %
Nombre de titres transigés	11	22,22 %
Nombre de titres en hausse	4	100,00 %
Nombre de titres en baisse	3	0,00 %
Nombre de titres inchangés	4	0,00 %

PLUS FORTES HAUSSES

Titres	Cours	Evol. Jour	Evol. annuelle
SOGB CI (SOGC)	1 820	7,37 %	-29,46 %
SMB CI (SMBC)	2 450	7,22 %	-2,00 %
SICABLE CI (CABC)	835	7,05 %	32,54 %
TOTAL SN (TTLS)	1 280	4,49 %	-24,71 %
NEI-CEDA CI (NEIC)	135	3,85 %	-3,57 %

PLUS FORTES BAISES

Titres	Cours	Evol. Jour	Evol. annuelle
SERVAIR ABIDJAN CI (ABJC)	1 010	-2,88 %	-19,20 %
TOTAL CI (TTLC)	1 200	-2,44 %	-29,41 %
PALM CI (PALC)	1 100	-2,22 %	-39,56 %
BANK OF AFRICA NG (BOAN)	3 350	-1,47 %	-1,03 %
VIVO ENERGY CI (SHEC)	570	-0,87 %	-28,75 %

INDICES SECTORIELS

Base = 100 au 14 juin 1999	Nombre de sociétés	Valeur	Evol. Jour	Evol. annuelle	Volume	Valeur	PER moyen
BRVM - INDUSTRIE	12	32,72	0,83 %	-13,12 %	22 664	15 827 910	52,73
BRVM - SERVICES PUBLICS	4	383,71	0,14 %	-22,54 %	38 767	199 506 270	7,83
BRVM - FINANCES	15	51,21	0,02 %	-16,04 %	98 417	186 850 520	5,72
BRVM - TRANSPORT	2	316,64	0,00 %	-13,67 %	232	299 280	7,48
BRVM - AGRICULTURE	5	61,85	2,50 %	-27,98 %	3 850	4 706 645	5,96
BRVM - DISTRIBUTION	7	198,94	0,05 %	-21,45 %	39 133	37 702 920	9,70
BRVM - AUTRES SECTEURS	1	222,10	0,00 %	-26,53 %	0	0	2,79
BRVM - PETITES CAPITALISATIONS	-	-	-	-	-	-	-

Indicateurs	1er et 2è Comp.	BRVM PC
PER moyen du marché	9,51	
Taux de rendement moyen du marché	10,68	
Taux de rentabilité moyen du marché	13,83	
Nombre de sociétés cotées	46	
Nombre de lignes obligataires	71	
Volume moyen annuel par séance	2 211,00	
Valeur moyenne annuelle par séance	4 232 374,85	

Indicateurs	1er et 2è Comp.	BRVM PC
Ratio moyen de liquidité	10,81	
Ratio moyen de satisfaction	66,78	
Ratio moyen de tendance	617,89	
Ratio moyen de couverture	16,18	
Taux de rotation moyen du marché	0,02	
Prime de risque du marché	-0,57	
Nombre de SGI participantes	26	

Définitions

Volume moyen annuel par séance = Valeur annuelle échangée / nombre de séances
 Valeur moyenne annuelle par séance = Valeur annuelle échangée / nombre de séances
 Ratio moyen de liquidité = Moyenne des ratios de liquidité (Titres échangés / Volume des ordres de vente)
 Ratio moyen de satisfaction = Moyenne des ratios de satisfaction (Titres échangés / Volume des ordres d'achat)
 Ratio moyen de tendance = Moyenne des ratios de tendance (Volume des ordres d'achat / Volume des ordres de vente)
 Ratio moyen de couverture = Moyenne des ratios de couverture (Volume des ordres de vente / Volume des ordres d'achat)

Taux moyen de rotation = moyenne des taux de rotation des actions cotées (volume transigé / capi flottante)
 PER moyen du marché = moyenne des PER des actions cotées ayant un PER positif
 Taux de rendement moyen = moyenne des taux de rendement des actions cotées ayant distribué un dividende
 Taux de rentabilité moyen = moyenne des taux de rentabilité des actions cotées
 Prime de risque du marché = (1 / le PER moyen du marché) - le taux de référence actuel des emprunts d'Etat



BRVM - BOURSE REGIONALE DES VALEURS MOBILIERES
 BRVM - Société Anonyme au capital de 3.062.040.000 CFA - RC : CI - ABJ - 1997 - B - 208435 - CC : 9819725 - E
 Siège Social : Abidjan - CÔTE D'IVOIRE. Adresse : 18, Rue Joseph ANOMA (Rue des Banques) - Abidjan
 Tél : +225 20 32 66 85 / 86, Fax : +225 20 32 66 84, Mail : brvm@brvm.org, Site Web : www.brvm.org

MARCHE DES ACTIONS

Symbole	Titre	Cours Précédent	Cours du jour		Variation jour	Séance de cotation		Cours Référence	Variation de l'année précédente	Dernier dividende payé		Rdt. Net	PER
			Ouv.	Clôt.		Volume	Valeur			Montant net	Date		
SECTEUR - INDUSTRIE		32,72	points		↑				0,83 %				
CABC	SICABLE CI	780	750	835	7,05 %	7 140	5 536 400	835	32,54 %	75,00	29-juil.-20	8,98 %	7,75
FTSC	FILTISAC CI	1 200	NC	NC	0,00 %			1 200	-30,43 %	125,00	6-août-20	10,42 %	9,12
NEIC	NEI-CEDA CI	130	130	135	3,85 %	55	7 300	135	-3,57 %	9,00	28-juin-01		2,93
NTLC	NESTLE CI	280	280	280	0,00 %	21	5 880	280	-29,11 %	31,50	12-août-11		
SEMC	CROWN SIEM CI	135	140	140	3,70 %	3 500	481 250	140	7,69 %	16,92	29-sept.-17		5,11
SIVC	AIR LIQUIDE CI	210	210	210	0,00 %	5	1 050	210	13,51 %	63,00	29-sept.-17		
SLBC	SOLIBRA CI	45 500	NC	NC	0,00 %			45 500	1,11 %	1 368,00	6-juin-19	3,01 %	57,39
SMBC	SMB CI	2 285	2 450	2 450	7,22 %	1	2 450	2 450	-2,00 %	450,00	30-août-19	18,37 %	332,14
STBC	SITAB CI	560	NC	NC	0,00 %			560	-7,44 %	206,20	19-juin-17		1,90
TTRC	TRITURAF CI-Ste en Liquidation	490	SP	SP	0,00 %			490	0,00 %	1 440,00	19-juil.-02		
UNLC	UNILEVER CI	4 775	NC	NC	0,00 %			4 775	0,00 %	1 233,00	9-juil.-12		
UNXC	UNIWAX CI	825	825	820	-0,61 %	11 942	9 793 580	820	-52,46 %	181,80	11-juil.-19	22,17 %	5,50
TOTAL						22 664	15 827 910						52,73
SECTEUR - SERVICES PUBLICS		383,71	points		↑				0,14 %				
CIEC	CIE CI	1 100	1 130	1 125	2,27 %	104	117 500	1 125	-29,69 %	104,98	5-août-20	9,33 %	9,64
ONTBF	ONATEL BF	2 925	2 940	2 930	0,17 %	29 249	84 941 580	2 930	8,32 %	387,17	10-juin-20	13,21 %	6,62
SDCC	SODE CI	2 850	2 840	2 840	-0,35 %	237	673 080	2 840	1,43 %	270,00	29-oct.-19	9,51 %	8,66
SNTS	SONATEL SN	12 595	12 495	12 600	0,04 %	9 177	113 774 110	12 600	-25,86 %	1 225,00	20-mai-20	9,72 %	6,40
TOTAL						38 767	199 506 270						7,83
SECTEUR - FINANCES		51,21	points		↑				0,02 %				
BICC	BICI CI	4 945	4 950	4 950	0,10 %	20	99 000	4 950	-27,21 %	182,90	17-juil.-19	3,69 %	8,42
BOAB	BANK OF AFRICA BN	3 400	3 400	3 400	0,00 %	25 828	87 941 330	3 400	-5,82 %	436,00	15-mai-20	12,82 %	4,60
BOABF	BANK OF AFRICA BF	3 200	3 200	3 200	0,00 %	335	1 072 000	3 200	-15,57 %	370,00	4-mai-20	11,56 %	3,80
BOAC	BANK OF AFRICA CI	2 835	2 835	2 825	-0,35 %	10 019	28 105 635	2 825	-29,29 %	315,00	15-juin-20	11,15 %	3,93
BOAM	BANK OF AFRICA ML	970	970	1 000	3,09 %	9 701	9 239 165	1 000	-13,04 %	271,00	15-mai-19	27,10 %	
BOAN	BANK OF AFRICA NG	3 400	3 395	3 350	-1,47 %	1 824	6 201 160	3 350	-1,03 %	429,66	20-mai-20	12,83 %	5,12
BOAS	BANK OF AFRICA SENEGAL	1 350	1 340	1 350	0,00 %	2 955	3 943 540	1 350	-12,62 %	161,00	19-juin-20	11,93 %	3,55
CBIBF	CORIS BANK INTERNATIONAL	7 185	7 190	7 185	0,00 %	1 852	13 306 615	7 185	-10,19 %	420,00	8-juil.-20	5,85 %	8,30
ECOC	ECOBANK COTE D'IVOIRE	2 900	2 900	2 900	0,00 %	6 084	17 642 700	2 900	-27,32 %	353,00	20-juil.-20	12,17 %	6,29
ETIT	ECOBANK TRANS. INCORP. TG	13	13	13	0,00 %	36 000	468 000	13	-7,14 %	1,21	28-avr.-17		1,46
NSBC	NSIA BANQUE COTE D'IVOIRE	3 250	NC	NC	0,00 %			3 250	-49,77 %	77,69	27-juil.-20	2,39 %	5,53
ORGT	ORAGROUP TOGO	3 900	3 885	3 885	-0,38 %	1 806	6 908 780	3 885	-7,50 %	59,52	17-juil.-20	1,53 %	14,71
SAFC	SAFCA CI	300	295	300	0,00 %	151	44 800	300	-10,45 %	23,04	29-juil.-11		
SGBC	SOCIETE GENERALE COTE D'IVOIRE	6 900	6 990	6 950	0,72 %	1 652	11 418 635	6 950	-9,74 %	273,00	29-juil.-20	3,93 %	4,30
SIBC	SOCIETE IVOIRIENNE DE BANQUE	2 400	2 435	2 400	0,00 %	190	459 160	2 400	-14,89 %	270,00	19-juin-20	11,25 %	4,28
TOTAL						98 417	186 850 520						5,72
SECTEUR - TRANSPORT		316,64	points		→				0,00 %				
SDSC	BOLLORE	1 290	1 290	1 290	0,00 %	232	299 280	1 290	-14,00 %	184,00	6-juin-19	14,26 %	7,48
SVOC	MOVIS CI	2 395	SP	SP	0,00 %			2 395	0,00 %	270,00	5-juil.-99		

TOTAL	232	299 280	7,48
-------	-----	---------	------

MARCHE DES ACTIONS

Symbole	Titre	Cours Précédent	Cours du jour		Variation jour	Séance de cotation		Cours Référence	Variation de l'année précédente	Dernier dividende payé		Rdt. Net	PER
			Ouv.	Clôt.		Volume	Valeur			Montant net	Date		
SECTEUR - AGRICULTURE		61,85	points		↑	2,50 %							
PALC	PALM CI	1 125	1 100	1 100	-2,22 %	2 139	2 352 900	1 100	-39,56 %	253,47	24-sept.-18	23,04 %	
SCRC	SUCRIVOIRE	495	495	495	0,00 %	399	197 505	495	-18,18 %	72,00	28-sept.-18	14,55 %	
SICC	SICOR CI	1 890	NC	NC	0,00 %			1 890	-31,02 %	1 919,00	25-sept.-00		1,15
SOGC	SOGB CI	1 695	1 695	1 820	7,37 %	1 010	1 836 995	1 820	-29,46 %	126,00	15-juil.-20	6,92 %	8,70
SPHC	SAPH CI	1 060	1 055	1 060	0,00 %	302	319 245	1 060	-19,08 %	78,00	27-sept.-18	7,36 %	8,03
TOTAL						3 850	4 706 645						5,96
SECTEUR - DISTRIBUTION		198,94	points		↑	0,05 %							
ABJC	SERVAIR ABIDJAN CI	1 040	1 040	1 010	-2,88 %	4 706	4 823 650	1 010	-19,20 %	164,96	30-sept.-19	16,33 %	7,30
BNBC	BERNABE CI	635	630	630	-0,79 %	26 443	16 659 090	630	-10,00 %	45,00	19-juil.-19	7,14 %	9,86
CFAC	CFAO MOTORS CI	360	365	365	1,39 %	645	232 625	365	-16,09 %	26,07	25-août-20	7,14 %	12,60
PRSC	TRACTAFRIC MOTORS CI	2 990	2 990	2 990	0,00 %	4 311	12 889 890	2 990	10,95 %	150,36	18-sept.-19	5,03 %	16,94
SHEC	VIVO ENERGY CI	575	575	570	-0,87 %	902	517 085	570	-28,75 %	64,29	2-août-19	11,28 %	6,66
TTLC	TOTAL CI	1 230	1 270	1 200	-2,44 %	2 076	2 516 580	1 200	-29,41 %	108,40	11-oct.-19	9,03 %	7,39
TTLS	TOTAL SN	1 225	1 280	1 280	4,49 %	50	64 000	1 280	-24,71 %	105,30	29-juil.-19	8,23 %	7,16
TOTAL						39 133	37 702 920						9,70
AUTRES SECTEURS		222,10	points		→	0,00 %							
STAC	SETAO CI	180	NC	NC	0,00 %			180	-26,53 %				2,79
TOTAL						0	0						2,79
TOTAL - Marché des actions						203 063	444 893 545						

MARCHE DES DROITS

Symbole	Titre	Cours Précédent	Cours du jour		Variation jour	Séance de cotation		Cours Référence	Variation depuis l'origine	Parité	Periode de négociation	
			Ouv.	Clôt.		Volume	Valeur				Début	fin
TOTAL												
TOTAL - Marché des droits												

TROISIEME COMPARTIMENT - BRVM PETITES CAPITALISATIONS

Symbole	Titre	Cours Précédent	Cours du jour		Variation jour	Séance de cotation		Cours Référence	Variation depuis l'origine
			Ouv.	Clôt.		Volume	Valeur		
TOTAL									
TOTAL - 3ème Compartiment - BRVM PC									

Légende:
 (#) Fractionnement du titre - Valeur théorique
 Cours du jour: Ouv.: Ouverture Clôt.: Clôture Moy.: Moyen
 Mentions : NC: Non Coté Ex-c: Ex-coupon Ex-d: Ex-droit SP: Suspendu Val-T: Valeur Théorique
 PER = Cours / BNPA selon les données disponibles Rdt. Net: Rendement net (DNPA / Cours)
 Comp.: 1 - Premier Compartiment 2 - Second Compartiment 3 - Compartiment de croissance
 Ratio de liquidité = Titres échangés / Volume des ordres de vente
 : Progression de l'indice sectoriel : Stabilité de l'indice sectoriel : Recul de l'indice sectorie

MARCHE DES OBLIGATIONS

Symbole	Titre	Valeur nominale	Cours Précédent	Cours du jour	Cours Référence	Séance de cotation Volume	Coupon couru Valeur	Coupon d'intérêt Période Montant net	Eché.	Type Amort		
OBLIGATIONS D'ETAT												
EOM.01	ETAT DU MALI 6.20% 2016-2023	4 999	4 999	4 999	4 999	44	219 956	79,82	A	309,94	23-mai-21	ACD
EOM.02	Etat du Mali 6.50% 2017-2024	8 000	7 999	NC	7 999.20			180,93	A	520,00	20-avr.-21	AC
EOM.03	ETAT DU MALI 6,50 % 2018-2025	10 000	9 800	10 000	10 000	40	400 000	573,63	A	650,00	7-oct.-20	AC
EOM.04	ETAT DU MALI 6,50% 2019-2027	10 000	9 800	NC	9 800			78,36	A	650,00	12-juil.-21	AC
EOM.05	ETAT DU MALI 6,50% 2020-2028	10 000	9 900	9 900	9 900	30	297 000	268,90	A	650,00	27-mars-21	ACD
EOS.05	ETAT SENEGAL 6.50% 2013-2023	10 000	10 000	NC	10 000			47,69	S	325,00	29-janv.-21	ACD
EOS.06	ETAT SENEGAL 6.50% 2014-2021	3 000	3 075	NC	3 075			47,69	S	97,50	27-nov.-20	ACD
EOS.07	ETAT SENEGAL 6.30% 2015-2025	10 000	10 300	NC	10 300			158,36	S	316,72	25-nov.-20	ACD
TPBF.O10	TPBF 6,50% 2020 - 2028	10 000	10 000	NC	10 000			279,08	S	325,00	20-sept.-20	ACD
TPBF.O11	TPBF 6,50 % 2020-2028	10 000	10 000	10 000	10 000	75	750 000	166,03	S	650,00	9-janv.-21	ACD
TPBF.O3	TPBF 6,50% 2013-2020	10 000	10 000	NC	10 000			155,43	S	325,00	29-nov.-20	ACD
TPBF.O4	TPBF 6.50% 2017-2027	10 000	10 000	NC	10 000			44,52	S	327,67	31-janv.-21	ACD
TPBF.O5	TPBF 6,50% 2017-2024	10 000	10 300	NC	10 300			101,23	S	325,00	29-déc.-20	ACD
TPBF.O6	TPBF 6.50% 2018-2025	10 000	9 999	NC	9 999			143,85	S	325,00	5-déc.-20	ACD
TPBF.O7	TPBF 6,50% 2018-2025	10 000	10 000	10 000	10 000	37	370 000	180,16	S	325,00	15-nov.-20	AC
TPBF.O8	TPBF 6,50% 2019-2027	10 000	9 900	NC	9 900			197,13	S	326,78	6-nov.-20	ACD
TPBF.O9	TPBF 6,50% 2019 - 2027	10 000	10 300	NC	10 300			246,86	S	325,00	8-oct.-20	ACD
TPBJ.O1	TPBJ 6.50% 2017-2027	10 000	10 300	10 000	10 000	74	740 000	249,32	A	650,00	7-avr.-21	ACD
TPBJ.O2	TPBJ 6.50% 2018-2025	10 000	10 300	NC	10 300			155,43	S	325,00	29-nov.-20	ACD
TPCI.O16	TPCI 6.55% 2014-2022	10 000	10 000	NC	10 000			174,07	A	655,00	20-mai-21	ACD
TPCI.O17	TPCI 3% 2014-2024	10 000	10 000	NC	10 000			54,92	S	150,00	19-déc.-20	ACD
TPCI.O18	TPCI 5.85% 2014-2021	10 000	9 825	NC	9 825			107,09	S	292,50	19-déc.-20	ACD
TPCI.O19	TPCI 5.99% 2015-2025	10 000	10 000	NC	10 000			169,03	A	599,00	14-mai-21	ACD
TPCI.O20	TPCI 5.85% 2015-2022	10 000	10 000	NC	10 000			226,97	S	292,50	5-oct.-20	ACD
TPCI.O21	TPCI 6% 2016-2028	10 000	10 000	NC	10 000			228,49	A	600,00	8-avr.-21	ACD
TPCI.O22	TPCI 5.90% 2016 - 2026	10 000	10 000	NC	10 000			114,77	A	590,00	15-juin-21	ACD
TPCI.O23	TPCI 5.90% 2016-2026	10 000	10 000	NC	10 000			454,59	A	590,00	17-nov.-20	ACD
TPCI.O24	TPCI 6.25% 2017-2029	10 000	10 000	NC	10 000			251,02	S	312,50	30-sept.-20	ACD
TPCI.O25	TPCI 5,95% 2017-2024 A	10 000	9 950	NC	9 950			199,96	S	297,50	24-oct.-20	ACD
TPCI.O26	TPCI 5,95% 2017-2024 B	10 000	10 000	NC	10 000			173,00	S	297,50	10-nov.-20	ACD
TPCI.O27	TPCI 6% 2017-2025	10 000	10 000	NC	10 000			93,44	S	300,00	29-déc.-20	ACD
TPCI.O28	TPCI 6% 2018 - 2026	10 000	10 300	NC	10 300			37,81	A	600,00	2-août-21	ACD
TPCI.O29	TPCI 6% 2018-2026	10 000	10 000	NC	10 000			509,84	A	600,00	19-oct.-20	ACD
TPCI.O30	TPCI 5,95% 2018-2025	10 000	10 000	NC	10 000			118,67	S	297,50	13-déc.-20	ACD
TPCI.O31	TPCI 5,75% 2019 - 2026	10 000	10 000	NC	10 000			103,97	A	575,00	20-juin-21	ACD
TPCI.O32	TPCI 2,23% 2019-2026	10 000		NC				0,00	A	0,00	20-juin-21	ACD
TPCI.O33	TPCI 5.75% 2019-2026	10 000	10 000	NC	10 000			248,90	A	575,00	20-mars-21	ACD
TPCI.O34	TPCI 6% 2019-2029	10 000	10 000	NC	10 000			259,73	A	600,00	20-mars-21	ACD
TPCI.O35	TPCI 5,75% 2019 -2026	10 000	10 000	NC	10 000			70,89	A	575,00	11-juil.-21	ACD
TPCI.O36	TPCI 5,75% 2019- 2026	10 000	10 000	NC	10 000			6,30	A	575,00	21-août-21	ACD
TPCI.O37	TPCI 5,80% 2019-2026	10 000	10 000	NC	10 000			419,95	A	580,00	4-déc.-20	ACD
TPCI.O38	TPCI 5,75% 2019-2026	10 000	10 000	NC	10 000			416,33	A	575,00	4-déc.-20	ACD
TPCI.O39	TPCI 5,75% 2019-2026	10 000	10 300	NC	10 300			491,73	A	575,00	17-oct.-20	ACD
TPCI.O40	TPCI 5,75% 2019-2026	10 000	10 000	NC	10 000			358,20	A	575,00	10-janv.-21	ACD
TPCI.O41	TPCI 5,80% 2020-2027	10 000	10 300	9 950	9 950	40	398 000	283,66	A	580,00	28-févr.-21	ACD
TPCI.O42	TPCI 5,90% 2020-2030	10 000	10 000	9 950	9 950	10	99 500	288,55	A	590,00	28-févr.-21	ACD
TPCI.O43	TPCI 5,90% 2020-2030	10 000	10 000	NC	10 000			200,44	A	590,00	23-avr.-21	ACD
TPCI.O44	TPCI 5,80% 2020-2027	10 000	10 000	NC	10 000			197,04	A	580,00	23-avr.-21	ACD
TPNE.O1	TRESOR PUBLIC DU NIGER 6,50% 2019-2026	10 000	10 300	NC	10 300			267,12	A	650,00	28-mars-21	ACD
TPNE.O2	TRESOR PUBLIC DU NIGER 6,50% 2019 - 2026	10 000	9 999	10 000	10 000	663	6 630 000	692,62	A	650,00	1-août-20	ACD
TOTAL						1 013	9 904 456					

OBLIGATIONS REGIONALES

BIDC.O3	BIDC-EBID 6.50% 2014-2021	10 000	10 000	NC	10 000			264,95	S	325,00	28-sept.-20	ACD
BIDC.O4	BIDC-EBID 6.10% 2017-2027	8 750	8 750	9 012	9 012.50	45	391 563	102,36	A	533,75	16-juin-21	ACD
BIDC.O5	BIDC-EBID 6,40% 2019-2026	10 000	10 000	10 300	10 300	5	51 500	76,52	S	320,00	12-janv.-21	ACD
BOAD.O12	BOAD 5.95% 2014-2021	10 000	9 900	NC	9 900			395,04	A	595,00	26-déc.-20	ACD
CRRH.O1	CRRH-UEMOA 6.10% 2012-2022	10 000	9 925	NC	9 925			19,89	S	305,00	13-févr.-21	AC
CRRH.O2	CRRH-UEMOA 6.10% 2012-2024	10 000	10 000	NC	10 000			64,65	S	305,00	17-janv.-21	AC
CRRH.O3	CRRH-UEMOA 6% 2013-2023	10 000	10 000	NC	10 000			198,36	S	300,00	26-oct.-20	AC
CRRH.O4	CRRH-UEMOA 6% 2014-2024	10 000	9 975	NC	9 975			91,80	S	300,00	30-déc.-20	AC
CRRH.O5	CRRH-UEMOA 5.85% 2015-2025	10 000	9 999	NC	9 999			83,34	S	294,90	4-janv.-21	AC
CRRH.O6	CRRH-UEMOA 5.85% 2016-2026	10 000	10 000	NC	10 000			84,25	S	292,50	3-janv.-21	ACD
CRRH.O7	CRRH-UEMOA 5.95% 2017-2029	7 917	7 873	NC	7 873.46			128,00	S	235,52	17-nov.-20	AC
CRRH.O8	CRRH-UEMOA 5.95% 2018-2030	8 750	8 729	NC	8 729			92,46	S	260,31	21-déc.-20	AC
CRRH.O9	CRRH-UEMOA 6.05% 2018-2033	9 000	9 000	NC	9 000			96,70	S	272,25	21-déc.-20	AC
SHAF.O3	SHELTER AFRIQUE 6.6% 2014-2021	2 000	2 000	NC	2 000			64,56	S	65,64	28-août-20	ACD
TOTAL							50	443 062				

OBLIGATIONS PIVEES

BHNS.O1	DIASPORA BONDS BHS 6,25% 2019-	10 000	9 998	NC	9 998			78,77	S	315,07	10-janv.-21	ACD
SIFC.O1	SIFCA 6.90% 2013-2021	10 000	10 000	NC	10 000			31,49	A	676,20	8-août-21	ACD
SNLC.O1	SENELEC 6,50% 2018-2025	10 000	10 300	NC	10 300			266,71	S	325,00	27-sept.-20	AC
TOTAL							0	0				

SUKUK ET TITRES ASSIMILES

SUKCI.S1	SUKUK CI 5.75% 2015-2020	10 000	9 990	NC	9 990			92,64	S	292,29	28-déc.-20	AC
SUKCI.S2	SUKUK CI 5.75% 2016-2023	10 000	10 300	NC	10 300			273,13	S	293,89	7-sept.-20	ACD
SUKSN.S2	SUKUK SN 6% 2016-2026	10 000	10 300	NC	10 300			50,00	S	306,67	26-janv.-21	ACD
SUKTG.S1	SUKUK TG 6.5% 2016-2026	10 000	10 300	NC	10 300			16,43	S	377,99	17-févr.-21	ACD
TOTAL							0	0				
TOTAL - Marché des obligations							1 063	10 347 518				

Légende :
 (#) (*) Ex-Coupon couru (#) Cours de référence amorti / Coupon couru Ex-c (#) Ex-marge de profits
 Cours du jour: Ouv.: Ouverture Clôt.: Clôture Moy.: Moyen
 Type Amort: Type d'Amortissement IF: In Fine AC: Amortissement Constant AD: Amortissement Dégressif ACD: Amortissement Constant Différé
 Période: Périodicité de paiement des coupons A: Annuelle S: Semestrielle T: Trimestrielle
 Eché.: Échéance de paiement des intérêts
 Mentions: NC: Non Coté Ex-c: Ex-coupon ou Ex-droit SP: Suspendu

INFORMATIONS

OPERATIONS EN COURS

Emetteur	Opération
SONATEL	Emprunt obligataire "SONATEL 6,50% 2020-2027" (SNTS.O1) - Première cotation le 15 septembre 2020
TRACTAFRIC CI	Paiement de dividendes de 159,3 FCFA net par action, le 01/09/2020
TPCI	Emprunt obligataire "TPCI 5,80 % 2020-2027" et " TPCI 5,90 % 2020-2030"- Première cotation le 28 août 2020
CFAO MOTORS CI	Paiement de dividendes de 26,073 FCFA net par action, le 25/08/2020

AVIS

Entité	N°	Nature	Objet
BRVM	148-2020	Paiement des profits semestriels	Paiement des profits semestriels et remboursement partiel du capital - SUKUK ETAT DE COTE D'IVOIRE 5,75 % 2016-2023

COMMUNIQUES

Emetteur	N°	Nature	Objet
SGB	20200825-1	Rapport d'activités du 1er semestre	Attestation des Commissaires Aux Comptes - 1er semestre 2020 - SGB CI
SGB	20200825	Rapport d'activités du 1er semestre	Rapport d'activité - 1er semestre 2020 - SGB CI

QUANTITES RESIDUELLES
MARCHE DES ACTIONS

Symbole	Titre	Quantité résiduelle à l'achat	Cours Achat / Vente			Quantité résiduelle à la vente	Cours de Référence
ABJC	SERVAIR ABIDJAN CI	1	1,010	/	1,025	453	1 010
BICC	BICI CI	5	4,575	/	4,945	205	4 950
BNBC	BERNABE CI			/	680	975	630
BOAB	BANK OF AFRICA BN	2 941	3,410	/	3,500	697	3 400
BOABF	BANK OF AFRICA BF	1 377	3,200	/	3,300	11	3 200
BOAC	BANK OF AFRICA CI	50	2,750	/	2,825	162	2 825
BOAM	BANK OF AFRICA ML	1 858	970	/	1,015	25	1 000
BOAN	BANK OF AFRICA NG	80	3,300	/	3,400	633	3 350
BOAS	BANK OF AFRICA SENEGAL	1 571	1,340	/	1,370	462	1 350
CABC	SICABLE CI	3 450	795	/	835	197	835
CBIBF	CORIS BANK INTERNATIONAL	10	6,800	/	7,180	20	7 185
CFAC	CFAO MOTORS CI	855	360	/	365	113	365
CIEC	CIE CI	426	1,100	/	1,125	596	1 125
ECOC	ECOBANK COTE D'IVOIRE	35	2,900	/	2,930	1 420	2 900
ETIT	ECOBANK TRANS. INCORP. TG			/	Marché	1 207 047	13
FTSC	FILTISAC CI			/	1,200	578	1 200
NEIC	NEI-CEDA CI	25	130	/	135	9	135
NSBC	NSIA BANQUE COTE D'IVOIRE	5	3,255	/	3,300	73	3 250
NTLC	NESTLE CI			/	Marché	520	280
ONTBF	ONATEL BF	70	2,875	/	2,925	2 600	2 930
ORGT	ORAGROUP TOGO			/	Marché	1 415	3 885
PALC	PALM CI	80	1,075	/			1 100
PRSC	TRACTAFRIC MOTORS CI	16	2,900	/	3,000	5 080	2 990
SAFC	SAFCA CI			/			300
SCRC	SUCRIVOIRE	132	465	/	495	185	495
SDCC	SODE CI	3	2,805	/	2,845	23	2 840
SDSC	BOLLORE	100	1,250	/	1,290	275	1 290
SEMC	CROWN SIEM CI	260	130	/	140	1 250	140
SGBC	SOCIETE GENERALE COTE D'IVOIRE	3	6,890	/	6,950	310	6 950
SHEC	VIVO ENERGY CI	2 092	565	/	575	7 710	570
SIBC	SOCIETE IVOIRIENNE DE BANQUE	958	2,400	/	2,440	373	2 400
SICC	SICOR CI			/			1 890
SIVC	AIR LIQUIDE CI	100	195	/	210	6 175	210
SLBC	SOLIBRA CI			/	45,495	6	45 500
SMBC	SMB CI	507	2,300	/	2,450	10	2 450
SNTS	SONATEL SN	2	12,200	/	12,500	1 000	12 600
SOGC	SOGB CI	58	1,700	/	1,800	605	1 820
SPHC	SAPH CI	2 248	1,060	/			1 060
STAC	SETAO CI			/	180	2 948	180
STBC	SITAB CI	250	530	/	560	160	560
SVOC	MOVIS CI			/			2 395
TTLC	TOTAL CI	161	1,200	/	1,265	135	1 200
TTLS	TOTAL SN	63	1,250	/	1,280	200	1 280
TTRC	TRITURAF CI-Ste en Liquidation			/			490
UNLC	UNILEVER CI	10	Marché	/			4 775
UNXC	UNIWAX CI	497	805	/	820	348	820

QUANTITES RESIDUELLES

MARCHE DES DROITS

Symbole	Titre	Quantité résiduelle à l'achat	Cours Achat / Vente	Quantité résiduelle à la vente	Cours de Référence
---------	-------	-------------------------------	---------------------	--------------------------------	--------------------

TROISIEME COMPARTIMENT - BRVM PETITES CAPITALISATIONS

Symbole	Titre	Quantité résiduelle à l'achat	Cours Achat / Vente	Quantité résiduelle à la vente	Cours de Référence
---------	-------	-------------------------------	---------------------	--------------------------------	--------------------

QUANTITES RESIDUELLES

MARCHE DES OBLIGATIONS

Symbole	Titre	Quantité résiduelle à l'achat	Cours Achat / Vente	Quantité résiduelle à la vente	Cours de Référence
BHSN.01	DIASPORA BONDS BHS 6,25% 2019-		/ 9,998	48	9 998
SIFC.01	SIFCA 6.90% 2013-2021		/		10 000
SNLC.01	SENELEC 6,50% 2018-2025		/ 10,000	17	10 300
EOM.01	ETAT DU MALI 6.20% 2016-2023	33	4,749.05 /		4 999
EOM.02	Etat du Mali 6.50% 2017-2024		/ 7,999.20	100	7 999
EOM.03	ETAT DU MALI 6,50 % 2018-2025		/		10 000
EOM.04	ETAT DU MALI 6,50% 2019-2027		/		9 800
EOM.05	ETAT DU MALI 6,50% 2020-2028		/ 10,000	926	9 900
EOS.05	ETAT SENEGAL 6.50% 2013-2023		/		10 000
TPNE.01	TRESOR PUBLIC DU NIGER 6,50% 2019-2026		/		10 300
TPNE.02	TRESOR PUBLIC DU NIGER 6,50% 2019 - 2026		/ 10,000	1 093	10 000
TPCI.039	TPCI 5,75% 2019-2026		/		10 300
TPCI.040	TPCI 5,75% 2019-2026		/		10 000
TPCI.041	TPCI 5,80% 2020-2027		/		9 950
TPCI.042	TPCI 5,90% 2020-2030		/		9 950
TPCI.043	TPCI 5,90% 2020-2030		/		10 000
TPCI.044	TPCI 5,80% 2020-2027		/		10 000
TPCI.033	TPCI 5.75% 2019-2026		/		10 000
TPCI.034	TPCI 6% 2019-2029		/ 10,000	32	10 000
TPCI.035	TPCI 5,75% 2019 -2026		/ 10,000	100	10 000
TPCI.036	TPCI 5,75% 2019- 2026		/		10 000
TPCI.037	TPCI 5,80% 2019-2026		/		10 000
TPCI.038	TPCI 5,75% 2019-2026		/		10 000
TPCI.027	TPCI 6% 2017-2025		/		10 000
TPCI.028	TPCI 6% 2018 - 2026		/		10 300
TPCI.029	TPCI 6% 2018-2026		/ 10,000	25	10 000
TPCI.030	TPCI 5,95% 2018-2025		/		10 000
TPCI.031	TPCI 5,75% 2019 - 2026		/		10 000
TPCI.032	TPCI 2,23% 2019-2026		/		10 000
TPCI.021	TPCI 6% 2016-2028		/		10 000
TPCI.022	TPCI 5.90% 2016 - 2026		/		10 000
TPCI.023	TPCI 5.90% 2016-2026		/		10 000
TPCI.024	TPCI 6.25% 2017-2029		/		10 000
TPCI.025	TPCI 5,95% 2017-2024 A		/		9 950
TPCI.026	TPCI 5,95% 2017-2024 B		/		10 000
TPBJ.02	TPBJ 6.50% 2018-2025		/		10 300
TPCI.016	TPCI 6.55% 2014-2022	20	10,000 /		10 000
TPCI.017	TPCI 3% 2014-2024		/		10 000
TPCI.018	TPCI 5.85% 2014-2021		/		9 825
TPCI.019	TPCI 5.99% 2015-2025		/ 10,000	76	10 000
TPCI.020	TPCI 5.85% 2015-2022		/		10 000
TPBF.05	TPBF 6,50% 2017-2024		/		10 300
TPBF.06	TPBF 6.50% 2018-2025		/ 10,000	60	9 999
TPBF.07	TPBF 6,50% 2018-2025		/		10 000
TPBF.08	TPBF 6,50% 2019-2027		/ 10,000	35	9 900
TPBF.09	TPBF 6,50% 2019 - 2027		/		10 300
TPBJ.01	TPBJ 6.50% 2017-2027		/		10 000
EOS.06	ETAT SENEGAL 6.50% 2014-2021		/ 3,000	10	3 075
EOS.07	ETAT SENEGAL 6.30% 2015-2025		/		10 300

mardi 25 août 2020

TPBF.O10	TPBF 6,50% 2020 - 2028	7	9,900	/		10 000
TPBF.O11	TPBF 6,50 % 2020-2028			/		10 000
TPBF.O3	TPBF 6,50% 2013-2020			/		10 000
TPBF.O4	TPBF 6.50% 2017-2027			/		10 000
BIDC.O3	BIDC-EBID 6.50% 2014-2021			/		10 000
BIDC.O4	BIDC-EBID 6.10% 2017-2027			/		9 013
BIDC.O5	BIDC-EBID 6,40% 2019-2026			/		10 300
BOAD.O12	BOAD 5.95% 2014-2021			/		9 900
CRRH.O1	CRRH-UEMOA 6.10% 2012-2022			/		9 925
CRRH.O2	CRRH-UEMOA 6.10% 2012-2024			/		10 000
CRRH.O9	CRRH-UEMOA 6.05% 2018-2033			/		9 000
SHAF.O3	SHELTER AFRIQUE 6.6% 2014-2021			/		2 000
CRRH.O3	CRRH-UEMOA 6% 2013-2023			/		10 000
CRRH.O4	CRRH-UEMOA 6% 2014-2024			/		9 975
CRRH.O5	CRRH-UEMOA 5.85% 2015-2025			/	10,000	1 100
CRRH.O6	CRRH-UEMOA 5.85% 2016-2026			/		10 000
CRRH.O7	CRRH-UEMOA 5.95% 2017-2029			/	7,877.42	20
CRRH.O8	CRRH-UEMOA 5.95% 2018-2030			/		8 729

SUKUK ET TITRES ASSIMILES

Symbole	Titre	Quantité résiduelle à l'achat	Cours Achat / Vente	Quantité résiduelle à la vente	Cours de Référence
SUKCI.S1	SUKUK CI 5.75% 2015-2020		/		9 990
SUKCI.S2	SUKUK CI 5.75% 2016-2023		/		10 300
SUKSN.S2	SUKUK SN 6% 2016-2026		/		10 300
SUKTG.S1	SUKUK TG 6.5% 2016-2026		/		10 300

CALENDRIER DES ASSEMBLEES GENERALES

ANNEE : 2020

Société	Nature	Date	Heure	Lieu
SUCRIVOIRE	Ordinaire	28/08/2020	09:30:00	Visioconférence
FILTISAC CI	Ordinaire	20/07/2020	15:00:00	Hôtel RADISSON BLU, situé sur la Route de l'Aéroport,
CIE CI	Ordinaire	30/06/2020	08:30:00	Visioconférence
SODECI	Ordinaire	30/06/2020	10:30:00	Siège Social : 1, Avenue Christiani Treichville ABIDJAN 01 BP 1843
CFAO MOTORS CI	Ordinaire	30/06/2020	09:00:00	Siège social sis à Abidjan Treichville, 117, Boulevard de Marseille
ECOBANK TG	Mixte	30/06/2020	11:00:00	Eko Hotels & Suites, 1415 Adetokunbo Ademola Street, Victoria Island, Lagos, Nigeria
TRACTAFRIC CI	Ordinaire	30/06/2020	10:00:00	hôtel PULLMAN ABIDJAN sis au Plateau, rue Abdoulaye Fadiga
UNIWAX CI	Mixte	30/06/2020	10:00:00	Espace Latrille Event, sis à Abidjan, Cocody II-Plateaux (Carrefour Duncan)
ECOBANK CI	Ordinaire	30/06/2020	10:00:00	Hôtel Radisson Blu, sis à Abidjan Port Bouët, route de l'aéroport international Felix Houphouët Boigny
TOTAL	Ordinaire	30/06/2020	10:00:00	Siège social de la société
ORAGROUP	Ordinaire	29/06/2020	10:00:00	Hôtel 2 Février situé à la place de l'indépendance, Lomé TOGO
SETAO CI	Ordinaire	26/06/2020	10:00:00	Hôtel TIAMA (salon Ebène) - Abidjan Plateau
SMB	Ordinaire	25/06/2020	09:30:00	Abidjan-Port-Bouët, Boulevard de l'Aéroport
SOGB	Ordinaire	19/06/2020	11:00:00	Immeuble CRRAE-UEMOA sis à Abidjan Plateau
SICABLE	Ordinaire	19/06/2020	10:00:00	Hôtel TIAMA, Boulevard de la République à ABIDJAN
SOGB	Ordinaire	19/06/2020	11:00:00	Immeuble CRRAE-UEMOA sis à Abidjan Plateau (Annule et remplace celui publié le 27/05/2020))
SGB CI	Ordinaire	12/06/2020	09:00:00	Espace Latrille Events, sis à Abidjan Commune de Cocody, aux Deux-Plateaux Boulevard Latrille
NSBC	Ordinaire	12/06/2020	10:00:00	Abidjan-Plateau, 8-10 Avenue Joseph ANOMA, 01 BP 1264 Abidjan 01
NEI-CEDA CI	Ordinaire	10/06/2020	10:00:00	Hôtel TIAMA, Abidjan-Plateau
BANK OF AFRICA SN	Ordinaire	29/05/2020	09:30:00	Immeuble Elan II au 2ème Etage, Almadies, Zone 12, Route de Ngor à Dakar
SIB	Ordinaire	26/05/2020	09:00:00	Siège social par Visioconférence
BANK OF AFRICA CI	Ordinaire	22/05/2020	09:30:00	initialement prévue pour le 11 mai 2020 est reportée au 22 mai 2020 au siège social de la banque, immeuble BOA sis à Abidjan plateau, Angle Avenue Terrassons de Fougères et Rue Gourgas 01 BP 4132 - Abidjan
SGB CI	Ordinaire	16/05/2020	09:00:00	Espace latrille Events, sis à Abidjan Commune de cocody, aux Deux-Plateaux Boulevard Latrille
BANK OF AFRICA CI	Ordinaire	11/05/2020	09:30:00	Siège social de la banque, immeuble BOA sis à Abidjan plateau, Angle Avenue Terrassons de Fougères et Rue Gourgas 01 BP 4132 - Abidjan
ONATEL BF	Ordinaire	07/05/2020	09:00:00	L'Assemblée Générale Ordinaire des actionnaires de l'ONATEL SA, ne pourra se tenir physiquement. Le vote des résolutions de l'assemblée aura lieu uniquement par correspondance.
SONATEL	Mixte	04/05/2020	10:00:00	Siège social par Visioconférence
BANK OF AFRICA ML	Mixte	25/04/2020	09:30:00	Au siège, Immeuble BANK OF AFRICA, Avenue du Mali, Quartier ACI 2000 de la Banque BOA MALI
BANK OF AFRICA ML	Mixte	11/04/2020	09:30:00	Siège de la Banque BOA MALI
CORIS BANK INTERNATIONAL	Ordinaire	08/04/2020	09:00:00	Hôtel SOPATEL Silmandé SA
BANK OF AFRICA NG	Extraordinaire	02/04/2020	10:00:00	Centre de Formation de la BOA NIGER (BOA-Siège)
BANK OF AFRICA BN	Mixte	01/04/2020	10:00:00	NOVOTEL à Cotonou
BANK OF AFRICA BF	Ordinaire	30/03/2020	10:00:00	Salle LAICO HOTEL OUAGA 2000

L'actualité de la BRVM sur nos plateformes digitales

Infos BRVM

Pour recevoir les informations boursières par SMS, souscrivez :



Côte d'Ivoire : *430#
Bénin : *430*15#



Côte d'Ivoire : #139#
Burkina Faso : *310#



Côte d'Ivoire : *431#
Niger : *512*9#
Togo : *310#

Site web

www.brvm.org



Application Mobile



Disponible sur
 Google play

Disponible sur
 App Store

Nous suivre sur :





Société des caoutchoucs de Grand-Béréby

SOCIETE ANONYME - CAPITAL: 21.601.840.000 FCFA

RCCM: CI. SAS. 1979 B 1.622 - CC: 7901993 M

RAPPORT D'ACTIVITE DU PREMIER SEMESTRE 2020

I- Tableau d'activité et de résultats

Indicateurs en FCFA	1 ^{er} Semestre 2020	1 ^{er} Semestre 2019	Année 2019	Variation	
				En valeur	En pourcentage
Chiffre d'affaires	33 494 079 081	29 411 398 163	61 389 412 616	4 082 680 918	13,9%
Résultat d'exploitation	5 242 361 797	3 747 533 006	6 815 006 532	1 494 828 791	39,9%
Résultat financier	-465 533 765	-535 328 780	-965 262 730	69 795 015	13,0%
Résultat des activités ordinaires	4 776 828 032	3 212 204 226	5 849 743 802	1 564 623 806	48,7%
Impôt sur le résultat	1 069 253 091	418 399 440	1 287 560 580	650 853 651	155,6%
Résultat net	3 683 155 901	2 680 855 674	4 520 355 306	1 002 300 227	37,4%

Les informations présentées dans ce tableau d'activité ont été établies conformément aux règles et principes comptables du SYSCOHADA

II- Commentaires de la Direction de la société

La hausse de 13,9% du Chiffre d'Affaires du 1er semestre 2020 résulte des effets prix de vente (+31%) et volumes vendus (+16%) de l'Huile de palme brute.

S'agissant du Caoutchouc, les volumes vendus sont stables avec un prix de vente moyen supérieur de 2% à celui constaté au 1er semestre 2019.

Cette hausse du Chiffre d'Affaires s'accompagne d'une stricte maîtrise des charges d'exploitation décaissables qui ne progressent que de 6% par rapport au 1er semestre 2019.

En conséquence, le Résultat d'Exploitation du 1er semestre 2020 progresse de 1 494 millions (+39,9%) tandis que le Résultat Net s'améliore de 1 002 millions (+37,4%) pour s'établir à 3 683 millions au 30 juin 2020.

III- Autres informations

Ce rapport d'activité a fait l'objet d'une attestation délivrée par les commissaires aux comptes à l'issue d'une revue limitée des comptes arrêtés au 30 juin 2020.

Fait à Abidjan, le 24 août 2020



SOCIÉTÉ DE CONSEIL DE GESTION
ET D'EXPERTISE COMPTABLE

Uniconseil
Tour NSIA, 8^{ème} étage
Avenue Lamblin, Plateau
01 BP 5552 Abidjan 01
Téléphone : 20 30 36 00
Fax : 20 30 35 99

SOCOGE
Rue K10, derrière BMW
Deux-plateaux - ENA
04 BP 868 Abidjan 04
Téléphone : 22 54 16 56 / 70

SOCIÉTÉ DES CAOUTCHOUCS DE GRAND-BEREBY (S.O.G.B.) S.A.

Attestation des commissaires aux comptes
sur le tableau d'activité et de résultat
et le rapport d'activité semestriel au 30 juin 2020

Attestation des commissaires aux comptes
sur le tableau d'activité et de résultat
et le rapport d'activité semestriel au 30 juin 2020

SO.G.B.

Table des matières

1. Etendue de l'examen limité.....	1
2. Conclusion.....	2
3. Vérification spécifique.....	2

Uniconseil
Tour NSIA, 8^{ème} étage
Avenue Lamblin, Plateau
01 BP 5552 Abidjan 01
Téléphone : 20 30 36 00
Fax : 20 30 35 99

SOCOSEC
Rue K10, derrière BMW
Deux-plateaux - ENA
04 BP 868 Abidjan 04
Téléphone : 22 54 16 56 / 70

SOCIETE DES CAOUTCHOUCS DE GRAND-BEREBY (SO.G.B.) S.A.

Attestation des commissaires aux comptes sur le tableau d'activité et de résultat et le rapport d'activité semestriel au 30 juin 2020

En notre qualité de commissaires aux comptes de votre société et, en application de l'article 849 de l'Acte uniforme de l'OHADA relatif au droit des sociétés commerciales et du groupement d'intérêt économique, nous avons procédé à :

- . l'examen limité du tableau d'activité et de résultat présenté sous la forme de comptes intermédiaires de la SO.G.B., relatifs à la période du 1^{er} janvier au 30 juin 2020, tels qu'ils sont joints au présent rapport ;
- . la vérification des informations données dans le rapport semestriel.

Ces comptes intermédiaires ont été établis sous la responsabilité de la Direction générale de la société. Il nous appartient, sur la base de notre examen limité, d'exprimer notre conclusion sur ces comptes.

1. Etendue de l'examen limité

Nous avons effectué notre examen limité selon la Norme ISRE 2410 "Examen limité d'informations financières intermédiaires effectué par l'auditeur indépendant de l'entité". Cette norme requiert la mise en œuvre de diligences limitées conduisant à une assurance modérée que les comptes intermédiaires ne comportent pas d'anomalies significatives. Un examen de cette nature ne

comprend pas tous les contrôles propres à un audit effectué conformément aux dispositions du Règlement N°01/2017/CM/OHADA portant harmonisation des pratiques des professionnels de la comptabilité et de l'audit dans les pays membres de l'OHADA mais se limite à mettre en œuvre des procédures analytiques et d'autres procédures d'examen limité, à obtenir auprès des personnes responsables des questions financières et comptables et de toute personne compétente, les informations que nous avons estimées nécessaires. En conséquence, nous n'exprimons pas d'opinion d'audit.

2. Conclusion

Sur la base de notre examen limité, nous n'avons pas relevé d'anomalies significatives de nature à remettre en cause, au regard des règles et principes du Système Comptable OHADA, la régularité et la sincérité des comptes intermédiaires et l'image fidèle qu'ils donnent du résultat des opérations du semestre ainsi que de la situation financière et du patrimoine de la société à la fin de ce semestre.

3. Vérification spécifique

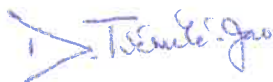
Nous avons également procédé à la vérification des informations données dans le rapport semestriel commentant les comptes intermédiaires sur lesquels a porté notre examen limité.

Nous n'avons pas d'observation à formuler sur la sincérité et la concordance avec les comptes intermédiaires.

Fait à ABIDJAN,
le 24 août 2020

Les Commissaires aux Comptes

UNICONSEIL



TIEMELE-YAO Djué
Expert-comptable diplômé
Associé Gérant

SOCOGE C



AKOSSAY Koffi
Expert-comptable diplômé
Associé Gérant

ANNEXE



Société des caoutchoucs de Grand-Béréby

SOCIETE ANONYME - CAPITAL: 21.601.840.000 FCFA

RCCM: CI. SAS. 1979 B 1.622 - CC: 7901993 M

RAPPORT D'ACTIVITE DU PREMIER SEMESTRE 2020

I- Tableau d'activité et de résultats

Indicateurs en FCFA	1 ^{er} Semestre 2020	1 ^{er} Semestre 2019	Année 2019	Variation	
				En valeur	En pourcentage
Chiffre d'affaires	33 494 079 081	29 411 398 163	61 389 412 616	4 082 680 918	13,9%
Résultat d'exploitation	5 242 361 797	3 747 533 006	6 815 006 532	1 494 828 791	39,9%
Résultat financier	-465 533 765	-535 328 780	-965 262 730	69 795 015	13,0%
Résultat des activités ordinaires	4 776 828 032	3 212 204 226	5 849 743 802	1 564 623 806	48,7%
Impôt sur le résultat	1 069 253 091	418 399 440	1 287 560 580	650 853 651	155,6%
Résultat net	3 683 155 901	2 680 855 674	4 520 355 306	1 002 300 227	37,4%

Les informations présentées dans ce tableau d'activité ont été établies conformément aux règles et principes comptables du SYSCOHADA

II- Commentaires de la Direction de la société

La hausse de 13,9% du Chiffre d'Affaires du 1er semestre 2020 résulte des effets prix de vente (+31%) et volumes vendus (+16%) de l'Huile de palme brute.

S'agissant du Caoutchouc, les volumes vendus sont stables avec un prix de vente moyen supérieur de 2% à celui constaté au 1er semestre 2019.

Cette hausse du Chiffre d'Affaires s'accompagne d'une stricte maîtrise des charges d'exploitation décaissables qui ne progressent que de 6% par rapport au 1er semestre 2019.

En conséquence, le Résultat d'Exploitation du 1er semestre 2020 progresse de 1 494 millions (+39,9%) tandis que le Résultat Net s'améliore de 1 002 millions (+37,4%) pour s'établir à 3 683 millions au 30 juin 2020.

III- Autres informations

Ce rapport d'activité a fait l'objet d'une attestation délivrée par les commissaires aux comptes à l'issue d'une revue limitée des comptes arrêtés au 30 juin 2020.

Fait à Abidjan, le 24 août 2020

Jeudi 13 août 2020

CALENDRIER DE PAIEMENT DES DIVIDENDES

ANNEE : 2020

Titres	Montant du dividende net par action en FCFA	Numéro de l'Avis	Date de publication de l'Avis au BOC	Ex-dividende	Date de paiement du dividende
				T-2	T
BOA BURKINA FASO	370	043-2020 BRVMDG	10/04/2020	29/04/2020	04/05/2020
BOA BENIN	436	044-2020 BRVMDG	10/04/2020	13/05/2020	15/05/2020
BOA NIGER	429,66	050-2020 BRVMDG	21/04/2020	18/05/2020	20/05/2020
SONATEL SENEGAL	1 225	061-2020 BRVMDG	04/05/2020	18/05/2020	20/05/2020
ONATEL BURKINA FASO	387,17	082-2020 BRVMDG	26/05/2020	08/06/2020	10/06/2020
BOA COTE D'IVOIRE	315	083-2020 BRVMDG	26/05/2020	11/06/2020	15/06/2020
BOA SENEGAL	161	089-2020 BRVMDG	03/06/2020	17/06/2020	19/06/2020
SIB CI	270	091-2020 BRVMDG	04/06/2020	17/06/2020	19/06/2020
CORIS BANK INTERNATIONAL BURKINA FASO	420	109-2020 BRVMDG	24/06/2020	06/07/2020	08/07/2020
SOGB CI	126	107-2020 BRVMDG	22/06/2020	13/07/2020	15/07/2020
ORAGROUP TOGO	59,52	115-2020 BRVMDG	03/07/2020	15/07/2020	17/07/2020
ECOBANK COTE D'IVOIRE	353	116-2020 BRVMDG	06/07/2020	16/07/2020	20/07/2020
NSIA BANQUE COTE D'IVOIRE	77,68666379	121-2020 BRVMDG	13/07/2020	23/07/2020	27/07/2020
SOCIETE GENERALE COTE D'IVOIRE	273	120-2020 BRVMDG	14/07/2020	27/07/2020	29/07/2020
SICABLE CI	75	122-2020 BRVMDG	14/07/2020	27/07/2020	29/07/2020
CIE CI	104,979	124-2020 BRVMDG	15/07/2020	03/08/2020	05/08/2020
FILTISAC CI	125	127-2020 BRVMDG	21/07/2020	04/08/2020	06/08/2020
CFAO MOTORS CI	26,073	138-2020 BRVMDG	10/08/2020	21/08/2020	25/08/2020
TRACTAFRIC MOTORS CI	159,3	140-2020 BRVMDG	13/08/2020	28/08/2020	01/09/2020

