

BRVM 10	113,47
Variation Jour	↓ -0,84 %
Variation annuelle	↓ -23,90 %



# BULLETIN OFFICIEL DE LA COTE

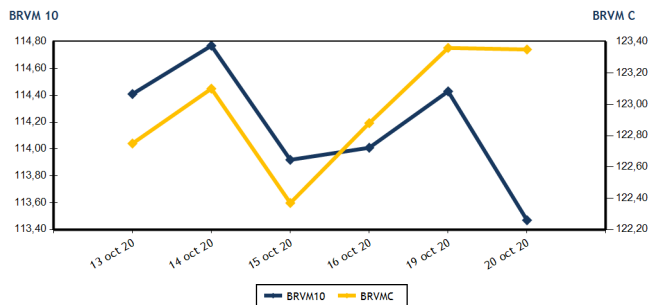
N° 202

mardi 20 octobre 2020

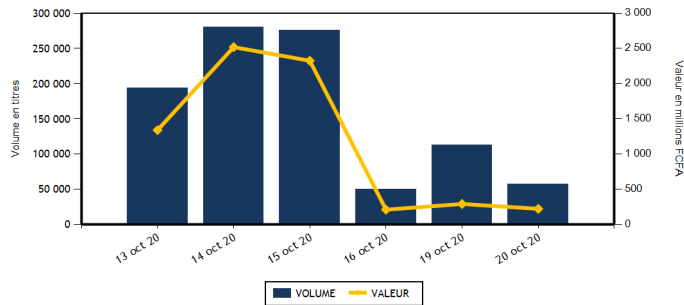
Site : www.brvm.org

BRVM Composite	123,35
Variation Jour	↓ -0,01 %
Variation annuelle	↓ -22,54 %

Evolution des indices



Volumes et valeurs transigés



Actions	Niveau	Evol. Jour
Capitalisation boursière (FCFA)(Actions & Droits)	3 706 304 513 191	0,00 %
Volume échangé (Actions & Droits)	57 068	-49,06 %
Valeur transigée (FCFA) (Actions & Droits)	220 736 855	-21,98 %
Nombre de titres transigés	35	0,00 %
Nombre de titres en hausse	12	-14,29 %
Nombre de titres en baisse	14	55,56 %
Nombre de titres inchangés	9	-25,00 %

Obligations	Niveau	Evol. Jour
Capitalisation boursière (FCFA)	5 548 234 001 074	-0,07 %
Volume échangé	118	-85,23 %
Valeur transigée (FCFA)	1 162 000	-84,65 %
Nombre de titres transigés	5	66,67 %
Nombre de titres en hausse	0	
Nombre de titres en baisse	2	
Nombre de titres inchangés	3	0,00 %

**PLUS FORTES HAUSSES**

Titres	Cours	Evol. Jour	Evol. annuelle
BICI CI (BICC)	5 320	7,47 %	-21,76 %
SOCIETE GENERALE COTE D'IVOIRE (SGBC)	6 600	5,60 %	-14,29 %
FILTISAC CI (FTSC)	1 065	4,41 %	-38,26 %
NSIA BANQUE COTE D'IVOIRE (NSBC)	3 650	4,29 %	-43,59 %
TOTAL CI (TTLC)	1 200	3,45 %	-29,41 %

**PLUS FORTES BAISES**

Titres	Cours	Evol. Jour	Evol. annuelle
BANK OF AFRICA SENEGAL (BOAS)	1 310	-5,42 %	-15,21 %
SERVAIR ABIDJAN CI (ABJC)	800	-3,61 %	-36,00 %
ONATEL BF (ONTBF)	2 805	-1,58 %	3,70 %
ORAGROUP TOGO (ORGT)	3 785	-1,56 %	-8,80 %
SICABLE CI (CABC)	985	-1,50 %	56,35 %

**INDICES SECTORIELS**

Base = 100 au 14 juin 1999	Nombre de sociétés	Valeur	Evol. Jour	Evol. annuelle	Volume	Valeur	PER moyen
BRVM - INDUSTRIE	12	31,52	0,54 %	-16,30 %	26 514	38 567 370	59,05
BRVM - SERVICES PUBLICS	4	341,37	-1,41 %	-31,09 %	13 826	146 024 310	7,50
BRVM - FINANCES	15	51,84	0,99 %	-15,00 %	11 042	26 730 650	5,85
BRVM - TRANSPORT	2	310,68	-0,38 %	-15,29 %	110	139 150	7,33
BRVM - AGRICULTURE	5	69,06	0,29 %	-19,59 %	4 729	8 420 300	6,64
BRVM - DISTRIBUTION	7	193,43	0,70 %	-23,62 %	847	855 075	11,97
BRVM - AUTRES SECTEURS	1	320,81	0,00 %	6,12 %	0	0	4,04
BRVM - PETITES CAPITALISATIONS	-	-	-	-	-	-	-

Indicateurs	1er et 2è Comp.	BRVM PC
PER moyen du marché	9,47	
Taux de rendement moyen du marché	10,42	
Taux de rentabilité moyen du marché	13,77	
Nombre de sociétés cotées	46	
Nombre de lignes obligataires	76	
Volume moyen annuel par séance	233 524,00	
Valeur moyenne annuelle par séance	618 193 413,35	

Indicateurs	1er et 2è Comp.	BRVM PC
Ratio moyen de liquidité	1,67	
Ratio moyen de satisfaction	28,77	
Ratio moyen de tendance	1 717,85	
Ratio moyen de couverture	5,82	
Taux de rotation moyen du marché	0,01	
Prime de risque du marché	-0,56	
Nombre de SGI participantes	28	

**Définitions**

Volume moyen annuel par séance = Valeur annuel échangé / nombre de séances  
 Valeur moyenne annuelle par séance = Valeur annuelle échangée / nombre de séances  
 Ratio moyen de liquidité = Moyenne des ratios de liquidité (Titres échangés / Volume des ordres de vente)  
 Ratio moyen de satisfaction = Moyenne des ratios de satisfaction (Titres échangés / Volume des ordres d'achat)  
 Ratio moyen de tendance = Moyenne des ratios de tendance (Volume des ordres d'achat / Volume des ordres de vente)  
 Ratio moyen de couverture = Moyenne des ratios de couverture (Volume des ordres de vente / Volume des ordres d'achat)

Taux moyen de rotation = moyenne des taux de rotation des actions cotées (volume transigé / capi flottante)  
 PER moyen du marché = moyenne des PER des actions cotées ayant un PER positif  
 Taux de rendement moyen = moyenne des taux de rendement des actions cotées ayant distribué un dividende  
 Taux de rentabilité moyen = moyenne des taux de rentabilité des actions cotées  
 Prime de risque du marché = (1 / le PER moyen du marché) - le taux de référence actuel des emprunts d'Etat



BRVM - BOURSE REGIONALE DES VALEURS MOBILIERES  
 BRVM - Société Anonyme au capital de 3.062.040.000 CFA - RC : CI - ABJ - 1997 - B - 208435 - CC : 9819725 - E  
 Siège Social : Abidjan - CÔTE D'IVOIRE. Adresse : 18, Rue Joseph ANOMA (Rue des Banques) - Abidjan  
 Tél : +225 20 32 66 85 / 86, Fax : +225 20 32 66 84, Mail : brvm@brvm.org, Site Web : www.brvm.org

**MARCHE DES ACTIONS**

Symbole	Titre	Cours Précédent	Cours du jour		Variation jour	Séance de cotation		Cours Référence	Variation de l'année précédente	Dernier dividende payé		Rdt. Net	PER
			Ouv.	Clôt.		Volume	Valeur			Montant net	Date		
<b>SECTEUR - INDUSTRIE</b>		<b>31,52</b>	<b>points</b>		<b>↑</b>				<b>0,54 %</b>				
CABC	SICABLE CI	1 000	985	985	-1,50 %	2 043	2 022 290	985	56,35 %	75,00	29-juil.-20	7,61 %	9,14
FTSC	FILTISAC CI	1 020	1 020	1 065	4,41 %	17 175	17 252 500	1 065	-38,26 %	125,00	6-août-20	11,74 %	8,10
NEIC	NEI-CEDA CI	135	135	135	0,00 %	258	34 830	135	-3,57 %	9,00	28-juin-01		2,93
NTLC	NESTLE CI	235	NC	NC	0,00 %			235	-40,51 %	31,50	12-août-11		
SEMC	CROWN SIEM CI	135	NC	NC	0,00 %			135	3,85 %	16,92	29-sept.-17		4,93
SIVC	AIR LIQUIDE CI	215	215	215	0,00 %	44	9 460	215	16,22 %	63,00	29-sept.-17		
SLBC	SOLIBRA CI	42 600	NC	NC	0,00 %			42 600	-5,33 %	1 368,00	6-juin-19	3,21 %	53,73
SMBC	SMB CI	2 780	2 805	2 850	2,52 %	6 822	19 107 250	2 850	14,00 %	450,00	30-août-19	15,79 %	386,37
STBC	SITAB CI	500	NC	NC	0,00 %			500	-17,36 %	206,20	19-juin-17		1,70
TTRC	TRITURAF CI-Ste en Liquidation	490	SP	SP	0,00 %			490	0,00 %	1 440,00	19-juil.-02		
UNLC	UNILEVER CI	4 500	NC	NC	0,00 %			4 500	-5,76 %	1 233,00	9-juil.-12		
UNXC	UNIWAX CI	820	820	820	0,00 %	172	141 040	820	-52,46 %	181,80	11-juil.-19	22,17 %	5,50
<b>TOTAL</b>						<b>26 514</b>	<b>38 567 370</b>						<b>59,05</b>
<b>SECTEUR - SERVICES PUBLICS</b>		<b>341,37</b>	<b>points</b>		<b>↓</b>				<b>-1,41 %</b>				
CIEC	CIE CI	1 125	1 055	1 120	-0,44 %	11	12 255	1 120	-30,00 %	104,98	5-août-20	9,37 %	9,60
ONTBF	ONATEL BF	2 850	2 805	2 805	-1,58 %	624	1 749 070	2 805	3,70 %	387,17	10-juin-20	13,80 %	6,34
SDCC	SODE CI	2 770	2 775	2 780	0,36 %	100	277 730	2 780	-0,71 %	292,50	25-sept.-20	10,52 %	8,47
SNTS	SONATEL SN	11 150	11 200	10 985	-1,48 %	13 091	143 985 255	10 985	-35,36 %	1 225,00	20-mai-20	11,15 %	5,58
<b>TOTAL</b>						<b>13 826</b>	<b>146 024 310</b>						<b>7,50</b>
<b>SECTEUR - FINANCES</b>		<b>51,84</b>	<b>points</b>		<b>↑</b>				<b>0,99 %</b>				
BICC	BICI CI	4 950	4 945	5 320	7,47 %	188	932 440	5 320	-21,76 %	182,90	17-juil.-19	3,44 %	9,05
BOAB	BANK OF AFRICA BN	3 470	3 470	3 495	0,72 %	2 951	10 263 245	3 495	-3,19 %	436,00	15-mai-20	12,47 %	4,72
BOABF	BANK OF AFRICA BF	3 220	3 220	3 300	2,48 %	1 121	3 609 590	3 300	-12,93 %	370,00	4-mai-20	11,21 %	3,92
BOAC	BANK OF AFRICA CI	2 800	2 810	2 800	0,00 %	1 458	4 096 400	2 800	-29,91 %	315,00	15-juin-20	11,25 %	3,89
BOAM	BANK OF AFRICA ML	1 000	1 000	1 000	0,00 %	20	20 000	1 000	-13,04 %	271,00	15-mai-19	27,10 %	
BOAN	BANK OF AFRICA NG	3 500	3 450	3 450	-1,43 %	153	527 850	3 450	1,92 %	429,66	20-mai-20	12,45 %	5,27
BOAS	BANK OF AFRICA SENEGAL	1 385	1 375	1 310	-5,42 %	387	532 620	1 310	-15,21 %	161,00	19-juin-20	12,29 %	3,45
CBIBF	CORIS BANK INTERNATIONAL	7 350	7 375	7 375	0,34 %	15	110 625	7 375	-7,81 %	420,00	8-juil.-20	5,69 %	8,52
ECOC	ECOBANK COTE D'IVOIRE	3 050	3 040	3 040	-0,33 %	2	6 080	3 040	-23,81 %	353,00	20-juil.-20	11,61 %	6,60
ETIT	ECOBANK TRANS. INCORP. TG	13	13	13	0,00 %	3 115	40 495	13	-7,14 %	1,21	28-avr.-17		1,46
NSBC	NSIA BANQUE COTE D'IVOIRE	3 500	3 500	3 650	4,29 %	607	2 135 750	3 650	-43,59 %	77,69	27-juil.-20	2,13 %	6,21
ORGT	ORAGROUP TOGO	3 845	3 785	3 785	-1,56 %	250	946 250	3 785	-8,80 %	59,52	17-juil.-20	1,57 %	14,34
SAFC	SAFCA CI	275	NC	NC	0,00 %			275	-17,91 %	23,04	29-juil.-11		
SGBC	SOCIETE GENERALE COTE D'IVOIRE	6 250	6 200	6 600	5,60 %	400	2 564 655	6 600	-14,29 %	273,00	29-juil.-20	4,14 %	4,09
SIBC	SOCIETE IVOIRIENNE DE BANQUE	2 505	2 500	2 510	0,20 %	375	944 650	2 510	-10,99 %	270,00	19-juin-20	10,76 %	4,47
<b>TOTAL</b>						<b>11 042</b>	<b>26 730 650</b>						<b>5,85</b>
<b>SECTEUR - TRANSPORT</b>		<b>310,68</b>	<b>points</b>		<b>↓</b>				<b>-0,38 %</b>				
SDSC	BOLLORE	1 270	1 265	1 265	-0,39 %	110	139 150	1 265	-15,67 %	184,00	6-juin-19	14,55 %	7,33
SVOC	MOVIS CI	2 395	SP	SP	0,00 %			2 395	0,00 %	270,00	5-juil.-99		

TOTAL	110	139 150	7,33
-------	-----	---------	------

**MARCHE DES ACTIONS**

Symbole	Titre	Cours Précédent	Cours du jour		Variation jour	Séance de cotation		Cours Référence	Variation de l'année précédente	Dernier dividende payé		Rdt. Net	PER
			Ouv.	Clôt.		Volume	Valeur			Montant net	Date		
<b>SECTEUR - AGRICULTURE</b>		<b>69,06</b>	<b>points</b>		<b>↑</b>	<b>0,29 %</b>							
PALC	PALM CI	1 340	NC	NC	0,00 %			1 340	-26,37 %	253,47	24-sept.-18		
SCRC	SUCRIVOIRE	460	450	460	0,00 %	405	182 700	460	-23,97 %	72,00	28-sept.-18		
SICC	SICOR CI	1 750	NC	NC	0,00 %			1 750	-36,13 %	1 919,00	25-sept.-00		1,06
SOGC	SOGB CI	1 900	1 900	1 920	1,05 %	4 278	8 178 260	1 920	-25,58 %	126,00	15-juil.-20	6,56 %	9,18
SPHC	SAPH CI	1 295	1 290	1 290	-0,39 %	46	59 340	1 290	-1,53 %	78,00	27-sept.-18		9,69
<b>TOTAL</b>						<b>4 729</b>	<b>8 420 300</b>						<b>6,64</b>
<b>SECTEUR - DISTRIBUTION</b>		<b>193,43</b>	<b>points</b>		<b>↑</b>	<b>0,70 %</b>							
ABJC	SERVAIR ABIDJAN CI	830	845	800	-3,61 %	16	12 935	800	-36,00 %	164,96	30-sept.-19	20,62 %	5,70
BNBC	BERNABE CI	625	625	620	-0,80 %	31	19 335	620	-11,43 %	45,00	19-juil.-19	7,26 %	31,35
CFAC	CFAO MOTORS CI	365	365	365	0,00 %	20	7 300	365	-16,09 %	26,07	25-août-20	7,14 %	12,60
PRSC	TRACTAFRIC MOTORS CI	2 200	2 195	2 195	-0,23 %	8	17 560	2 195	-18,55 %	159,30	1-sept.-20	7,26 %	12,44
SHEC	VIVO ENERGY CI	625	620	620	-0,80 %	234	145 080	620	-22,50 %	64,29	2-août-19	10,37 %	7,15
TTLC	TOTAL CI	1 160	1 190	1 200	3,45 %	420	501 825	1 200	-29,41 %	113,51	25-sept.-20	9,46 %	7,39
TTLS	TOTAL SN	1 280	1 280	1 280	0,00 %	118	151 040	1 280	-24,71 %	105,30	29-juil.-19	8,23 %	7,16
<b>TOTAL</b>						<b>847</b>	<b>855 075</b>						<b>11,97</b>
<b>AUTRES SECTEURS</b>		<b>320,81</b>	<b>points</b>		<b>→</b>	<b>0,00 %</b>							
STAC	SETAO CI	260	NC	NC	0,00 %			260	6,12 %				4,04
<b>TOTAL</b>						<b>0</b>	<b>0</b>						<b>4,04</b>
<b>TOTAL - Marché des actions</b>						<b>57 068</b>	<b>220 736 855</b>						

**MARCHE DES DROITS**

Symbole	Titre	Cours Précédent	Cours du jour		Variation jour	Séance de cotation		Cours Référence	Variation depuis l'origine	Parité	Periode de négociation	
			Ouv.	Clôt.		Volume	Valeur				Début	fin
<b>TOTAL</b>												
<b>TOTAL - Marché des droits</b>												

**TROISIEME COMPARTIMENT - BRVM PETITES CAPITALISATIONS**

Symbole	Titre	Cours Précédent	Cours du jour		Variation jour	Séance de cotation		Cours Référence	Variation depuis l'origine
			Ouv.	Clôt.		Volume	Valeur		
<b>TOTAL</b>									
<b>TOTAL - 3ème Compartiment - BRVM PC</b>									

**Légende:**  
 (#) Fractionnement du titre - Valeur théorique  
 Cours du jour: Ouv.: Ouverture Clôt.: Clôture Moy.: Moyen  
 Mentions : NC: Non Coté Ex-c: Ex-coupon Ex-d: Ex-droit SP: Suspendu Val-T: Valeur Théorique  
 PER = Cours / BNPA selon les données disponibles Rdt. Net: Rendement net (DNPA / Cours)  
 Comp.: 1 - Premier Compartiment 2 - Second Compartiment 3 - Compartiment de croissance  
 Ratio de liquidité = Titres échangés / Volume des ordres de vente  
 : Progression de l'indice sectoriel : Stabilité de l'indice sectoriel : Recul de l'indice sectorie

MARCHE DES OBLIGATIONS

Symbole	Titre	Valeur nominale	Cours Précédent	Cours du jour	Cours Référence	Séance de cotation		Coupon couru	Coupon d'intérêt		Type Amort	
						Volume	Valeur	Période	Montant net	Eché.		
<b>OBLIGATIONS D'ETAT</b>												
EOM.01	ETAT DU MALI 6.20% 2016-2023	4 999	4 949	NC	4 949.01			127,37	A	309,94	23-mai-21	ACD
EOM.02	Etat du Mali 6.50% 2017-2024	8 000	7 920	NC	7 920			260,71	A	520,00	20-avr.-21	AC
EOM.03	ETAT DU MALI 6,50 % 2018-2025	10 000	9 996	NC	9 996			26,71	A	650,00	5-oct.-21	AC
EOM.04	ETAT DU MALI 6,50% 2019-2027	10 000	9 800	NC	9 800			178,08	A	650,00	12-juil.-21	AC
EOM.05	ETAT DU MALI 6,50% 2020-2028	10 000	9 999	NC	9 999			368,63	A	650,00	27-mars-21	ACD
EOS.05	ETAT SENEGAL 6.50% 2013-2023	10 000	10 000	NC	10 000			146,60	S	325,00	29-janv.-21	ACD
EOS.06	ETAT SENEGAL 6.50% 2014-2021	3 000	3 090	NC	3 090			77,36	S	97,50	27-nov.-20	ACD
EOS.07	ETAT SENEGAL 6.30% 2015-2025	10 000	10 300	NC	10 300			254,75	S	316,72	25-nov.-20	ACD
TPBF.O10	TPBF 6,50% 2020 - 2028	10 000	10 000	NC	10 000			53,87	S	325,00	20-mars-21	ACD
TPBF.O11	TPBF 6,50 % 2020-2028	10 000	10 000	NC	10 000			181,93	S	325,00	9-janv.-21	ACD
TPBF.O3	TPBF 6,50% 2013-2020	10 000	10 000	NC	10 000			254,35	S	325,00	29-nov.-20	ACD
TPBF.O4	TPBF 6.50% 2017-2027	10 000	10 000	NC	10 000			144,25	S	327,67	31-janv.-21	ACD
TPBF.O5	TPBF 6,50% 2017-2024	10 000	10 300	NC	10 300			200,68	S	325,00	29-déc.-20	ACD
TPBF.O6	TPBF 6.50% 2018-2025	10 000	10 000	NC	10 000			243,31	S	325,00	5-déc.-20	ACD
TPBF.O7	TPBF 6,50% 2018-2025	10 000	10 300	NC	10 300			279,08	S	325,00	15-nov.-20	AC
TPBF.O8	TPBF 6,50% 2019-2027	10 000	9 900	NC	9 900			296,59	S	326,78	6-nov.-20	ACD
TPBF.O9	TPBF 6,50% 2019 - 2027	10 000	10 300	NC	10 300			21,43	S	325,00	8-avr.-21	ACD
TPBJ.O1	TPBJ 6.50% 2017-2027	10 000	10 000	NC	10 000			349,04	A	650,00	7-avr.-21	ACD
TPBJ.O2	TPBJ 6.50% 2018-2025	10 000	10 300	NC	10 300			254,35	S	325,00	29-nov.-20	ACD
TPCI.O16	TPCI 6.55% 2014-2022	10 000	9 999	NC	9 999			274,56	A	655,00	20-mai-21	ACD
TPCI.O17	TPCI 3% 2014-2024	10 000	10 000	NC	10 000			100,82	S	150,00	19-déc.-20	ACD
TPCI.O18	TPCI 5.85% 2014-2021	10 000	9 800	NC	9 800			196,60	S	292,50	19-déc.-20	ACD
TPCI.O19	TPCI 5.99% 2015-2025	10 000	10 000	NC	10 000			260,93	A	599,00	14-mai-21	ACD
TPCI.O20	TPCI 5.85% 2015-2022	10 000	10 000	NC	10 000			24,11	S	292,50	5-avr.-21	ACD
TPCI.O21	TPCI 6% 2016-2028	10 000	9 900	NC	9 900			320,55	A	600,00	8-avr.-21	ACD
TPCI.O22	TPCI 5.90% 2016 - 2026	10 000	10 000	NC	10 000			205,29	A	590,00	15-juin-21	ACD
TPCI.O23	TPCI 5.90% 2016-2026	10 000	10 000	NC	10 000			544,86	A	590,00	17-nov.-20	ACD
TPCI.O24	TPCI 6.25% 2017-2029	10 000	10 300	NC	10 300			34,34	S	312,50	31-mars-21	ACD
TPCI.O25	TPCI 5,95% 2017-2024 A	10 000	10 000	NC	10 000			291,00	S	297,50	24-oct.-20	ACD
TPCI.O26	TPCI 5,95% 2017-2024 B	10 000	10 000	NC	10 000			263,55	S	297,50	10-nov.-20	ACD
TPCI.O27	TPCI 6% 2017-2025	10 000	10 000	NC	10 000			185,25	S	300,00	29-déc.-20	ACD
TPCI.O28	TPCI 6% 2018 - 2026	10 000	10 300	NC	10 300			129,86	A	600,00	2-août-21	ACD
TPCI.O29	TPCI 6% 2018-2026	10 000	10 000	NC	10 000			1,64	A	600,00	19-oct.-21	ACD
TPCI.O30	TPCI 5,95% 2018-2025	10 000	10 000	NC	10 000			209,71	S	297,50	13-déc.-20	ACD
TPCI.O31	TPCI 5,75% 2019 - 2026	10 000	10 000	NC	10 000			192,19	A	575,00	20-juin-21	ACD
TPCI.O32	TPCI 2,23% 2019-2026	10 000		NC				0,00	A	0,00	20-juin-21	ACD
TPCI.O33	TPCI 5.75% 2019-2026	10 000	10 000	NC	10 000			337,12	A	575,00	20-mars-21	ACD
TPCI.O34	TPCI 6% 2019-2029	10 000	10 000	NC	10 000			351,78	A	600,00	20-mars-21	ACD
TPCI.O35	TPCI 5,75% 2019 -2026	10 000	10 000	NC	10 000			159,11	A	575,00	11-juil.-21	ACD
TPCI.O36	TPCI 5,75% 2019- 2026	10 000	10 000	NC	10 000			94,52	A	575,00	21-août-21	ACD
TPCI.O37	TPCI 5,80% 2019-2026	10 000	10 000	NC	10 000			508,69	A	580,00	4-déc.-20	ACD
TPCI.O38	TPCI 5,75% 2019-2026	10 000	10 000	NC	10 000			504,30	A	575,00	4-déc.-20	ACD
TPCI.O39	TPCI 5,75% 2019 - 2026	10 000	10 300	NC	10 300			4,73	A	575,00	17-oct.-21	ACD
TPCI.O40	TPCI 5,75% 2019-2026	10 000	10 000	NC	10 000			446,17	A	575,00	10-janv.-21	ACD
TPCI.O41	TPCI 5,80% 2020-2027	10 000	10 300	9 900	9 900	25	247 500	372,40	A	580,00	28-févr.-21	ACD
TPCI.O42	TPCI 5,90% 2020-2030	10 000	10 300	NC	10 300			378,83	A	590,00	28-févr.-21	ACD
TPCI.O43	TPCI 5,90% 2020-2030	10 000	9 900	9 900	9 900	50	495 000	290,96	A	590,00	23-avr.-21	ACD
TPCI.O44	TPCI 5,80% 2020-2027	10 000	9 800	NC	9 800			286,03	A	580,00	23-avr.-21	ACD
TPCI.O45	TPCI 5,80% 2020-2027	10 000	10 000	NC	10 000			200,22	A	580,00	16-juin-21	ACD
TPCI.O46	TPCI 5,90% 2020-2030	10 000	10 000	NC	10 000			203,67	A	590,00	16-juin-21	ACD
TPCI.O47	TPCI 5,80% 2020-2027	10 000	10 000	NC	10 000			200,22	A	580,00	16-juin-21	ACD
TPNE.O1	TRESOR PUBLIC DU NIGER 6,50% 2019-2026	10 000	10 300	10 300	10 300	15	150 500	366,85	A	650,00	28-mars-21	ACD
TPNE.O2	TRESOR PUBLIC DU NIGER 6,50% 2019 - 2026	10 000	10 300	10 300	10 300	18	181 500	142,47	A	650,00	1-août-21	ACD
<b>TOTAL</b>						<b>108</b>	<b>1 074 500</b>					

**OBLIGATIONS REGIONALES**

BIDC.O3	BIDC-EBID 6.50% 2014-2021	10 000	10 000	NC	10 000			39,50	S	325,00	28-mars-21	ACD
BIDC.O4	BIDC-EBID 6.10% 2017-2027	8 750	9 013	8 750	8 750	10	87 500	184,25	A	533,75	16-juin-21	ACD
BIDC.O5	BIDC-EBID 6,40% 2019-2026	10 000	10 300	NC	10 300			173,91	S	320,00	12-janv.-21	ACD
BOAD.O12	BOAD 5.95% 2014-2021	10 000	9 800	NC	9 800			486,08	A	595,00	26-déc.-20	ACD
CRRH.O1	CRRH-UEMOA 6.10% 2012-2022	10 000	9 925	NC	9 925			112,72	S	305,00	13-févr.-21	AC
CRRH.O2	CRRH-UEMOA 6.10% 2012-2024	10 000	10 000	NC	10 000			157,47	S	305,00	17-janv.-21	AC
CRRH.O3	CRRH-UEMOA 6% 2013-2023	10 000	10 000	NC	10 000			290,16	S	300,00	26-oct.-20	AC
CRRH.O4	CRRH-UEMOA 6% 2014-2024	10 000	9 975	NC	9 975			183,61	S	300,00	30-déc.-20	AC
CRRH.O5	CRRH-UEMOA 5.85% 2015-2025	10 000	9 999	NC	9 999			173,10	S	294,90	4-janv.-21	AC
CRRH.O6	CRRH-UEMOA 5.85% 2016-2026	10 000	9 990	NC	9 990			173,27	S	292,50	3-janv.-21	ACD
CRRH.O7	CRRH-UEMOA 5.95% 2017-2029	7 917	7 837	NC	7 837.04			199,68	S	235,52	17-nov.-20	AC
CRRH.O8	CRRH-UEMOA 5.95% 2018-2030	8 750	8 729	NC	8 729			172,12	S	260,31	21-déc.-20	AC
CRRH.O9	CRRH-UEMOA 6.05% 2018-2033	9 000	9 000	NC	9 000			180,01	S	272,25	21-déc.-20	AC
SHAF.O3	SHELTER AFRIQUE 6.6% 2014-2021	1 000	1 000	NC	1 000			9,58	S	33,27	28-févr.-21	ACD
<b>TOTAL</b>						10	87 500					

**OBLIGATIONS PRIVEES**

BHSN.O1	DIASPORA BONDS BHS 6,25% 2019-	10 000	9 990	NC	9 990			174,66	S	315,07	10-janv.-21	ACD
FNSBC.O1	FCTC NSIA BANQUE 7 % 2020-2025	10 000	9 999	NC	9 999			64,08	T	171,50	16-déc.-20	ACD
SIFC.O1	SIFCA 6.90% 2013-2021	10 000	10 000	NC	10 000			135,24	A	676,20	8-août-21	ACD
SNLC.O1	SENELEC 6,50% 2018-2025	9 000	9 000	NC	9 000			37,17	S	292,50	27-mars-21	AC
SNTS.O2	SONATEL 6,50% 2020-2027	10 000	10 000	NC	10 000			160,70	S	308,01	16-janv.-21	ACD
<b>TOTAL</b>						0	0					

**SUKUK ET TITRES ASSIMILES**

SUKCI.S1	SUKUK CI 5.75% 2015-2020	10 000	9 990	NC	9 990			182,08	S	292,29	28-déc.-20	AC
SUKCI.S2	SUKUK CI 5.75% 2016-2023	10 000	10 300	NC	10 300			68,68	S	289,10	7-mars-21	ACD
SUKSN.S2	SUKUK SN 6% 2016-2026	10 000	10 300	NC	10 300			143,33	S	306,67	26-janv.-21	ACD
SUKTG.S1	SUKUK TG 6.5% 2016-2026	10 000	10 300	NC	10 300			131,48	S	377,99	17-févr.-21	ACD
<b>TOTAL</b>						0	0					
<b>TOTAL - Marché des obligations</b>						118	1 162 000					

Légende :  
 (##) (\*) Ex-Coupon couru (##)Cours de référence amorti / Coupon couru Ex-c (#)Ex-marge de profits  
 Cours du jour: Ouv.: Ouverture Clôt.: Clôture Moy.: Moyen  
 Type Amort: Type d'Amortissement IF: In Fine AC: Amortissement Constant AD: Amortissement Dégressif ACD: Amortissement Constant Différé  
 Période: Périodicité de paiement des coupons A: Annuelle S: Semestrielle T: Trimestrielle  
 Eché.: Échéance de paiement des intérêts  
 Mentions: NC: Non Coté Ex-c: Ex-coupon ou Ex-droit SP: Suspendu

## INFORMATIONS

### OPERATIONS EN COURS

Emetteur	Opération
TPCI	Emprunts obligataires "TPCI 5,90% 2020-2030" et "TPCI 5,80% 2020-2027" - Première cotation le 26 octobre 2020

### AVIS

Entité	N°	Nature	Objet
DC/BR	136 - 2020	Paieiment Intérêts	Paieiment des intérêts annuels - TPCI 6% 2018-2026
DC/BR	137 - 2020	Paieiment Intérêts et remboursement	Paieiment des intérêts semestriels et remboursement partiel du capital - TPCI 5,95% 2017-2024 - A
DC/BR	138 - 2020	Paieiment Intérêts et remboursement	Paieiment des intérêts semestriels et remboursement partiel du capital - CRRH-UEMOA 6% 2013-2023
DC/BR	139 - 2020	Paieiment Intérêts	Paieiment des intérêts semestriels - TPBF 6,50% 2019-2027
DC/BR	140 - 2020	Paieiment Intérêts	Paieiment des intérêts semestriels - TPBF 6,50% 2018-2025

### COMMUNIQUES

Emetteur	N°	Nature	Objet
BANK OF AFRICA BF	20201020	Rapport d'activités du troisième trimestre	Rapport d'activités du 3ème trimestre 2020 - BOA BF

**QUANTITES RESIDUELLES**

**MARCHE DES ACTIONS**

Symbole	Titre	Quantité résiduelle à l'achat	Cours Achat / Vente			Quantité résiduelle à la vente	Cours de Référence
ABJC	SERVAIR ABIDJAN CI	6	800	/	845	662	800
BICC	BICI CI	680	4,900	/			5 320
BNBC	BERNABE CI	1	590	/	620	827	620
BOAB	BANK OF AFRICA BN	1 872	3,470	/	3,495	1 422	3 495
BOABF	BANK OF AFRICA BF	161	3,220	/	3,300	2 041	3 300
BOAC	BANK OF AFRICA CI	7 542	2,800	/	2,810	2 000	2 800
BOAM	BANK OF AFRICA ML	2 507	1,000	/	1,010	145	1 000
BOAN	BANK OF AFRICA NG	5 723	3,450	/	3,500	3 651	3 450
BOAS	BANK OF AFRICA SENEGAL	133	1,310	/	1,435	780	1 310
CABC	SICABLE CI	1 998	985	/	1,000	632	985
CBIBF	CORIS BANK INTERNATIONAL	3	7,300	/	7,375	15	7 375
CFAC	CFAO MOTORS CI	150	350	/	365	900	365
CIEC	CIE CI	5	1,100	/	1,120	640	1 120
ECOC	ECOBANK COTE D'IVOIRE	3	2,900	/	3,040	503	3 040
ETIT	ECOBANK TRANS. INCORP. TG			/	Marché	1 207 689	13
FTSC	FILTISAC CI	32	1,000	/	1,065	1 309	1 065
NEIC	NEI-CEDA CI			/	135	660	135
NSBC	NSIA BANQUE COTE D'IVOIRE	27	3,300	/	3,650	474	3 650
NTLC	NESTLE CI	131	235	/	250	50	235
ONTBF	ONATEL BF	62	2,805	/	2,850	265	2 805
ORGT	ORAGROUP TOGO			/	3,785	72	3 785
PALC	PALM CI	1	1,255	/	1,320	5	1 340
PRSC	TRACTAFRIC MOTORS CI			/	2,195	248	2 195
SAFC	SAFCA CI			/	275	3 300	275
SCRC	SUCRIVOIRE	50	455	/	460	220	460
SDCC	SODE CI	39	2,700	/	2,780	454	2 780
SDSC	BOLLORE	5	1,205	/	1,260	2 550	1 265
SEMC	CROWN SIEM CI	601	130	/	135	832	135
SGBC	SOCIETE GENERALE COTE D'IVOIRE	50	6,250	/	6,490	560	6 600
SHEC	VIVO ENERGY CI	3 918	600	/	620	766	620
SIBC	SOCIETE IVOIRIENNE DE BANQUE	24	2,510	/	2,530	100	2 510
SICC	SICOR CI			/			1 750
SIVC	AIR LIQUIDE CI	18	200	/	210	750	215
SLBC	SOLIBRA CI	1	43,000	/			42 600
SMBC	SMB CI	10	Marché	/			2 850
SNTS	SONATEL SN	25	10,825	/	10,985	10	10 985
SOGC	SOGB CI	147	1,920	/	1,950	1 945	1 920
SPHC	SAPH CI	1	1,255	/	1,295	369	1 290
STAC	SETAO CI	19	260	/	270	300	260
STBC	SITAB CI	78	500	/			500
SVOC	MOVIS CI			/			2 395
TTLC	TOTAL CI	1	1,160	/	1,200	2 801	1 200
TTLS	TOTAL SN	54	1,275	/	1,280	311	1 280
TTRC	TRITURAF CI-Ste en Liquidation			/			490
UNLC	UNILEVER CI			/	Marché	24	4 500
UNXC	UNIWAX CI	19	815	/	820	2 153	820



**QUANTITES RESIDUELLES**

**MARCHE DES DROITS**

Symbole	Titre	Quantité résiduelle à l'achat	Cours Achat / Vente	Quantité résiduelle à la vente	Cours de Référence
---------	-------	-------------------------------	---------------------	--------------------------------	--------------------

**TROISIEME COMPARTIMENT - BRVM PETITES CAPITALISATIONS**

Symbole	Titre	Quantité résiduelle à l'achat	Cours Achat / Vente	Quantité résiduelle à la vente	Cours de Référence
---------	-------	-------------------------------	---------------------	--------------------------------	--------------------

**QUANTITES RESIDUELLES**

**MARCHE DES OBLIGATIONS**

Symbole	Titre	Quantité résiduelle à l'achat	Cours Achat / Vente	Quantité résiduelle à la vente	Cours de Référence
BHSN.O1	DIASPORA BONDS BHS 6,25% 2019-		/ 9,985	1 152	9 990
BIDC.O3	BIDC-EBID 6.50% 2014-2021		/		10 000
BIDC.O4	BIDC-EBID 6.10% 2017-2027		/		8 750
BIDC.O5	BIDC-EBID 6,40% 2019-2026		/ 10,000	51	10 300
BOAD.O12	BOAD 5.95% 2014-2021		/		9 800
CRRH.O1	CRRH-UEMOA 6.10% 2012-2022		/		9 925
CRRH.O2	CRRH-UEMOA 6.10% 2012-2024		/		10 000
CRRH.O3	CRRH-UEMOA 6% 2013-2023		/		10 000
CRRH.O4	CRRH-UEMOA 6% 2014-2024		/		9 975
CRRH.O5	CRRH-UEMOA 5.85% 2015-2025		/ 10,000	1 100	9 999
CRRH.O6	CRRH-UEMOA 5.85% 2016-2026		/		9 990
CRRH.O7	CRRH-UEMOA 5.95% 2017-2029		/ 7,837.83	20	7 837
CRRH.O8	CRRH-UEMOA 5.95% 2018-2030		/		8 729
CRRH.O9	CRRH-UEMOA 6.05% 2018-2033		/		9 000
EOM.O1	ETAT DU MALI 6.20% 2016-2023		/		4 949
EOM.O2	Etat du Mali 6.50% 2017-2024		/ 8,000	40	7 920
EOM.O3	ETAT DU MALI 6,50 % 2018-2025		/		9 996
EOM.O4	ETAT DU MALI 6,50% 2019-2027	100	10,000 /		9 800
EOM.O5	ETAT DU MALI 6,50% 2020-2028		/ 10,000	878	9 999
EOS.O5	ETAT SENEGAL 6.50% 2013-2023		/		10 000
EOS.O6	ETAT SENEGAL 6.50% 2014-2021		/ 3,000	1 500	3 090
EOS.O7	ETAT SENEGAL 6.30% 2015-2025		/ 10,000	304	10 300
FNSBC.O1	FCTC NSIA BANQUE 7 % 2020-2025		/ 10,000	47	9 999
SHAF.O3	SHELTER AFRIQUE 6.6% 2014-2021		/		1 000
SIFC.O1	SIFCA 6.90% 2013-2021		/		10 000
SNLC.O1	SENELEC 6,50% 2018-2025		/ 9,000	1 089	9 000
SNTS.O2	SONATEL 6,50% 2020-2027	6 927	10,000 /		10 000
TPBF.O10	TPBF 6,50% 2020 - 2028		/		10 000
TPBF.O11	TPBF 6,50 % 2020-2028		/		10 000
TPBF.O3	TPBF 6,50% 2013-2020		/		10 000
TPBF.O4	TPBF 6.50% 2017-2027		/		10 000
TPBF.O5	TPBF 6,50% 2017-2024		/		10 300
TPBF.O6	TPBF 6.50% 2018-2025		/		10 000
TPBF.O7	TPBF 6,50% 2018-2025		/		10 300
TPBF.O8	TPBF 6,50% 2019-2027		/		9 900
TPBF.O9	TPBF 6,50% 2019 - 2027		/		10 300
TPBJ.O1	TPBJ 6.50% 2017-2027		/ 10,000	917	10 000
TPBJ.O2	TPBJ 6.50% 2018-2025		/		10 300
TPCI.O16	TPCI 6.55% 2014-2022		/		9 999
TPCI.O17	TPCI 3% 2014-2024		/		10 000
TPCI.O18	TPCI 5.85% 2014-2021		/		9 800
TPCI.O19	TPCI 5.99% 2015-2025		/ 10,000	40	10 000
TPCI.O20	TPCI 5.85% 2015-2022		/ 10,000	90	10 000
TPCI.O21	TPCI 6% 2016-2028	5 000	9,600 / 10,000	5 050	9 900
TPCI.O22	TPCI 5.90% 2016 - 2026		/		10 000
TPCI.O23	TPCI 5.90% 2016-2026		/		10 000
TPCI.O24	TPCI 6.25% 2017-2029		/		10 300
TPCI.O25	TPCI 5,95% 2017-2024 A	78	10,000 /		10 000
TPCI.O26	TPCI 5,95% 2017-2024 B		/		10 000

**mardi 20 octobre 2020**

TPCI.O27	TPCI 6% 2017-2025		/			10 000
TPCI.O28	TPCI 6% 2018 - 2026		/			10 300
TPCI.O29	TPCI 6% 2018-2026		/			10 000
TPCI.O30	TPCI 5,95% 2018-2025		/			10 000
TPCI.O31	TPCI 5,75% 2019 - 2026		/			10 000
TPCI.O32	TPCI 2,23% 2019-2026		/			10 000
TPCI.O33	TPCI 5.75% 2019-2026		/			10 000
TPCI.O34	TPCI 6% 2019-2029		/	10,000	121	10 000
TPCI.O35	TPCI 5,75% 2019 -2026		/			10 000
TPCI.O36	TPCI 5,75% 2019- 2026		/			10 000
TPCI.O37	TPCI 5,80% 2019-2026		/			10 000
TPCI.O38	TPCI 5,75% 2019-2026		/	9,999	695	10 000
TPCI.O39	TPCI 5,75% 2019 - 2026		/			10 300
TPCI.O40	TPCI 5,75% 2019-2026		/			10 000
TPCI.O41	TPCI 5,80% 2020-2027		/	9,950	47 235	9 900
TPCI.O42	TPCI 5,90% 2020-2030		/			10 300
TPCI.O43	TPCI 5,90% 2020-2030		/	10,000	50	9 900
TPCI.O44	TPCI 5,80% 2020-2027		/			9 800
TPCI.O45	TPCI 5,80% 2020-2027		/			10 000
TPCI.O46	TPCI 5,90% 2020-2030		/			10 000
TPCI.O47	TPCI 5,80% 2020-2027		/			10 000
TPNE.O1	TRESOR PUBLIC DU NIGER 6,50% 2019-2026		/			10 300
TPNE.O2	TRESOR PUBLIC DU NIGER 6,50% 2019 - 2026		/	10,300	151	10 300

**SUKUK ET TITRES ASSIMILES**

Symbole	Titre	Quantité résiduelle à l'achat	Cours Achat / Vente	Quantité résiduelle à la vente	Cours de Référence
SUKCI.S1	SUKUK CI 5.75% 2015-2020		/		9 990
SUKCI.S2	SUKUK CI 5.75% 2016-2023		/		10 300
SUKSN.S2	SUKUK SN 6% 2016-2026		/		10 300
SUKTG.S1	SUKUK TG 6.5% 2016-2026		/		10 300

**CALENDRIER DES ASSEMBLEES GENERALES**

**ANNEE : 2020**

Société	Nature	Date	Heure	Lieu
TOTAL SENEGAL S.A.	Ordinaire	30/10/2020	09:30:00	Visioconférence
MOVIS CI	Ordinaire	29/10/2020	09:00:00	Siège Social de MOVIS CI : Vridi, zone industrielle, Rue des Conteneurs
SAPH CI	Ordinaire	27/10/2020	09:30:00	Visioconférence
SONATEL	Extraordinaire	27/10/2020	15:00:00	Visioconférence
NESTLE CI	Mixte	21/10/2020	10:00:00	Visioconférence
SERVAIR ABIDJAN CI	Mixte	08/10/2020	11:00:00	Salon Fromager de l'hôtel IVOTEL sis au Plateau
AIR LIQUIDE CI	Ordinaire	07/10/2020	10:00:00	Salle de conférence de la CRRAE-UMOA, à Abidjan
SITAB	Mixte	30/09/2020	10:00:00	SALLE DES FÊTES de l'Hôtel Ivoire à Cocody
SOLIBRA	Ordinaire	29/09/2020	09:00:00	L'espace CRISTAL 8, rue du Chevalier de Clieu Zone 4 C « Salle PLATINIUM » ABIDJAN
BERNABE CI	Ordinaire	26/09/2020	10:00:00	Salle de conférence du Radisson Blu Hôtel situé près de l'Aéroport d'Abidjan
VIVO ENERGY CI	Ordinaire	18/09/2020	10:00:00	Visioconférence
SUCRIVOIRE	Ordinaire	28/08/2020	09:30:00	Visioconférence
FILTISAC CI	Ordinaire	20/07/2020	15:00:00	Hôtel RADISSON BLU, situé sur la Route de l'Aéroport,
CIE CI	Ordinaire	30/06/2020	08:30:00	Visioconférence
SODECI	Ordinaire	30/06/2020	10:30:00	Siège Social : 1, Avenue Christiani Treichville ABIDJAN 01 BP 1843
CFAO MOTORS CI	Ordinaire	30/06/2020	09:00:00	Siège social sis à Abidjan Treichville, 117, Boulevard de Marseille
ECOBANK TG	Mixte	30/06/2020	11:00:00	Eko Hotels & Suites, 1415 Adetokunbo Ademola Street, Victoria Island, Lagos, Nigeria
TRACTAFRIC CI	Ordinaire	30/06/2020	10:00:00	hôtel PULLMAN ABIDJAN sis au Plateau, rue Abdoulaye Fadiga
UNIWAX CI	Mixte	30/06/2020	10:00:00	Espace Latrille Event, sis à Abidjan, Cocody II-Plateaux (Carrefour Duncan)
ECOBANK CI	Ordinaire	30/06/2020	10:00:00	Hôtel Radisson Blu, sis à Abidjan Port Bouët, route de l'aéroport international Felix Houphouët Boigny
TOTAL	Ordinaire	30/06/2020	10:00:00	Siège social de la société
ORAGROUP	Ordinaire	29/06/2020	10:00:00	Hôtel 2 Février situé à la place de l'indépendance, Lomé TOGO
SETAO CI	Ordinaire	26/06/2020	10:00:00	Hôtel TIAMA (salon Ebène) - Abidjan Plateau
SMB	Ordinaire	25/06/2020	09:30:00	Abidjan-Port-Bouët, Boulevard de l'Aéroport
SOGB	Ordinaire	19/06/2020	11:00:00	Immeuble CRRAE-UEMOA sis à Abidjan Plateau
SICABLE	Ordinaire	19/06/2020	10:00:00	Hôtel TIAMA, Boulevard de la République à ABIDJAN
SOGB	Ordinaire	19/06/2020	11:00:00	Immeuble CRRAE-UEMOA sis à Abidjan Plateau (Annule et remplace celui publié le 27/05/2020))
SGB CI	Ordinaire	12/06/2020	09:00:00	Espace Latrille Events, sis à Abidjan Commune de Cocody, aux Deux-Plateaux Boulevard Latrille
NSBC	Ordinaire	12/06/2020	10:00:00	Abidjan-Plateau, 8-10 Avenue Joseph ANOMA, 01 BP 1264 Abidjan 01
NEI-CEDA CI	Ordinaire	10/06/2020	10:00:00	Hôtel TIAMA, Abidjan-Plateau
BANK OF AFRICA SN	Ordinaire	29/05/2020	09:30:00	Immeuble Elan II au 2ème Etage, Almadies, Zone 12, Route de Ngor à Dakar
SIB	Ordinaire	26/05/2020	09:00:00	Siège social par Visioconférence
BANK OF AFRICA CI	Ordinaire	22/05/2020	09:30:00	initialement prévue pour le 11 mai 2020 est reportée au 22 mai 2020 au siège social de la banque, immeuble BOA sis à Abidjan plateau, Angle Avenue Terrassons de Fougères et Rue Gourgas 01 BP 4132 - Abidjan
SGB CI	Ordinaire	16/05/2020	09:00:00	Espace latrille Events, sis à Abidjan Commune de cocody, aux Deux-Plateaux Boulevard Latrille
BANK OF AFRICA CI	Ordinaire	11/05/2020	09:30:00	Siège social de la banque, immeuble BOA sis à Abidjan plateau, Angle Avenue Terrassons de Fougères et Rue Gourgas 01 BP 4132 - Abidjan
ONATEL BF	Ordinaire	07/05/2020	09:00:00	L'Assemblée Générale Ordinaire des actionnaires de l'ONATEL SA, ne pourra se tenir physiquement. Le vote des résolutions de l'assemblée aura lieu uniquement par correspondance.
SONATEL	Mixte	04/05/2020	10:00:00	Siège social par Visioconférence
BANK OF AFRICA ML	Mixte	25/04/2020	09:30:00	Au siège, Immeuble BANK OF AFRICA, Avenue du Mali, Quartier ACI 2000 de la Banque BOA MALI

mardi 20 octobre 2020

BANK OF AFRICA ML	Mixte	11/04/2020	09:30:00	Siège de la Banque BOA MALI
CORIS BANK INTERNATIONAL	Ordinaire	08/04/2020	09:00:00	Hôtel SOPATEL Silmandé SA
BANK OF AFRICA NG	Extraordinaire	02/04/2020	10:00:00	Centre de Formation de la BOA NIGER (BOA-Siège)
BANK OF AFRICA BN	Mixte	01/04/2020	10:00:00	NOVOTEL à Cotonou
BANK OF AFRICA BF	Ordinaire	30/03/2020	10:00:00	Salle LAICO HOTEL OUAGA 2000

# L'actualité de la BRVM sur nos plateformes digitales

## Infos BRVM

Pour recevoir les informations boursières par SMS, souscrivez :



Côte d'Ivoire : \*430#  
Bénin : \*430\*15#



Côte d'Ivoire : #139#  
Burkina Faso : \*310#



Côte d'Ivoire : \*431#  
Niger : \*512\*9#  
Togo : \*310#

## Site web

[www.brvm.org](http://www.brvm.org)



## Application Mobile



Disponible sur  
 Google play

Disponible sur  
 App Store

Nous suivre sur :



**AVIS N° 136-2020 / DC/BR / DG**  
-----  
**TPCI 6% 2018-2026 B**  
-----

**Paiement des intérêts annuels**

Le Dépositaire Central / Banque de Règlement porte à la connaissance des Teneurs de Comptes-Conservateurs, que la Direction Générale du Trésor et de la Comptabilité Publique de Côte d'Ivoire procédera, le 19 octobre 2020, au paiement des intérêts annuels de l'emprunt obligataire dénommé « TPCI 6% 2018-2026 B » pour un montant global net d'impôt de **7 815 180 000 FCFA (Sept Milliards Huit Cent Quinze Millions Cent Quatre-Vingt Mille FCFA)**.

Pour toute information complémentaire, les intéressés sont priés de contacter le service financier de cette opération : SIRIUS CAPITAL, Rue Jean Delafosse, Immeuble Bellerive - 01 BP 12916 Abidjan plateau - Tél : (225) 20 24 24 65 ; Fax : (225) 20 24 24 74.

Fait à Abidjan, le 19 octobre 2020

**Le Directeur Général**

  
  
**Dr Edoh Kossi AMENOUNVE**

## AVIS N° 137-2020 / DC/BR / DG

### ----- TPCI 5,95% 2017-2024 A -----

#### **Paiement des intérêts semestriels et Remboursement partiel du capital**

Le Dépositaire Central / Banque de Règlement porte à la connaissance des Teneurs de Comptes-Conservateurs, que la Direction Générale du Trésor et de la Comptabilité Publique de Côte d'Ivoire procédera, le 24 octobre 2020, au paiement des intérêts semestriels et au remboursement partiel du capital de l'emprunt obligataire dénommé « TPCI 5,95% 2017-2024 A » pour un montant global net d'impôt de **18 425 059 548 FCFA** (Dix-Huit Milliards Quatre Cent Vingt-Cinq Millions Cinquante-Neuf Mille Cinq Cent Quarante-Huit FCFA).

Pour toute information complémentaire, les intéressés sont priés de contacter le service financier de cette opération : NSIA FINANCE : 8-10, Av. Joseph ANOMA Plateau - 01 B.P.1274 Abidjan 01 Tél : 20 20 06 53 ; Fax : 20 33 90 93.

Fait à Abidjan, le 19 octobre 2020

Le Directeur Général

  
  
Dr Edoh Kossi AMENOUNVE



**AVIS N° 138-2020 / DC/BR / DG**

**CRRH - UEMOA 6% 2013-2023**

**Paiement des intérêts semestriels et  
Remboursement partiel du capital**


Le Dépositaire Central / Banque de Règlement porte à la connaissance des Teneurs de Comptes-Conservateurs, que la Caisse Régionale de Refinancement Hypothécaire de l'UEMOA (CRRH-UEMOA) procédera, le 26 octobre 2020, au paiement des intérêts semestriels et au remboursement partiel du capital de l'emprunt obligataire dénommé « CRRH-UEMOA 6% 2013-2023 » pour un montant global net d'impôt de 1 222 136 300 FCFA (Un Milliard Deux Cent Vingt-Deux Millions Cent Trente- Six Mille Trois Cent FCFA).

Pour toute information complémentaire, les intéressés sont priés de contacter le service financier de cette opération : BICIBOURSE : Rue Courgas, Abidjan Plateau-01 BP 1298 Abidjan 01 ; Tél : +225 20 20 16 68 ; Fax : +225 20 21 47 22.

Fait à Abidjan, le 19 octobre 2020

Le Directeur Général

  
Dr Edoh Kossi AMENOUNVE



**AVIS N° 139-2020 / DC/BR / DG**

-----  
**TPBF 6,50% 2019-2027**  
-----

**Paiement des intérêts semestriels**

Le Dépositaire Central / Banque de Règlement porte à la connaissance des Teneurs de Comptes-Conservateurs, que la Direction Générale du Trésor et de la Comptabilité Publique du Burkina-Faso procédera, le 06 novembre 2020, au paiement des intérêts semestriels de l'emprunt obligataire dénommé « TPBF 6,50% 2019-2027 » pour un montant global net d'impôt de **2 822 141 727 FCFA (Deux Milliards Huit Cent Vingt-Deux Millions Cent Quarante-Un Mille Sept Cent Vingt-Sept FCFA)**.

Pour toute information complémentaire, les intéressés sont priés de contacter le service financier de cette opération : CORIS BOURSE, 1474 Av. Dr Kwamé N'Krumah - 01 BP : 6585 Ouagadougou 01 - Burkina Faso. Tel : (226) 25 33 14 85. Email : corisbourse@coris-bourse.com.

Fait à Abidjan, le 19 octobre 2020

**Le Directeur Général**

  
  
**Dr Edoh Kossi AMENOUNVE**

**AVIS N° 140-2020 / DC/BR / DG**

-----  
**TPBF 6,50% 2018-2025 B**  
-----

**Paiement des intérêts semestriels**

Le Dépositaire Central / Banque de Règlement porte à la connaissance des Teneurs de Comptes-Conservateurs, que la Direction Générale du Trésor et de la Comptabilité Publique du Burkina Faso procédera, le 15 novembre 2020, au paiement des intérêts semestriels de l'emprunt obligataire dénommé « TPBF 6,50% 2018-2025 B » pour un montant global net d'impôt de 2 600 000 000 FCFA (Deux Milliards Six Cent Millions FCFA).

Pour toute information complémentaire, les intéressés sont priés de contacter le service financier de cette opération : SBIF 01 BP 5394 Ouagadougou 01 Burkina Faso ; Tél : +226 25 33 04 91 ; Fax : + 226 25 33 04 90 Email : sbif@fasonet.bf.

Fait à Abidjan, le 19 octobre 2020

Le Directeur Général

  
  
Dr Edoh Kossi AMENOUNVE

## RAPPORT D'ACTIVITE DU TROISIEME TRIMESTRE 2020

(Banques et établissements financiers)

### I- Tableau d'activité et de résultats

Indicateurs en M FCFA	sept-20	sept-19	déc-19	Variation	
	(-1)	(-2)		En valeur	En pourcentage (%)
				(-3)	(-4)
				(3) = (1) - (2)	(4) = [(1) - (2)] / (2) * 100
Produit Net bancaire	34 304	31 333	42 727	2 971	9,48%
Résultat avant impôts	15 898	15 649	21 380	249	1,59%
Résultat net	14 013	13 306	18 511	707	5,31%

### II- Commentaires

L'environnement économique du Burkina Faso reste marqué par la crise sanitaire du COVID-19 et la dégradation de la situation sécuritaire. Le taux de croissance du PIB se situerait à 2,1% en 2020 contre 5,7% en 2019. Malgré ce contexte difficile, le **Bank Of Africa Burkina Faso** travaille à maintenir sa position sur le marché.

Evoluant de 8,5% par rapport à fin décembre 2019, le total bilan de la banque atteint 941 184 millions de FCFA en fin septembre 2020. Les dépôts et les crédits clientèles, enregistrent respectivement une croissance de 14,1% et 0,5% entre décembre 2019 et septembre 2020.

Le Produit Net Bancaire s'établit à 34 304 Millions de FCFA en fin septembre 2020, en progression de 9,5% par rapport aux réalisations au 30 septembre 2019, soutenu essentiellement par la croissance de la marge nette bancaire de 11,0% et des commissions et divers de 5,4%.

Le résultat net se chiffre à 14 013 Millions de FCFA en fin septembre 2020 en hausse de 5,31% sur la période sous revue.

Fait à Ouagadougou, le 19/10/2020

Le Directeur Général



*Faustin Amoussou*  
**Faustin AMOUSSOU**

Mardi 20 octobre 2020

## CALENDRIER DE PAIEMENT DES DIVIDENDES

ANNEE : 2020

Titres	Montant du dividende net par action en FCFA	Numéro de l'Avis	Date de publication de l'Avis au BOC	Ex-dividende	Date de paiement du dividende
				T-2	T
BOA BURKINA FASO	370	043-2020 BRVMDG	10/04/2020	29/04/2020	04/05/2020
BOA BENIN	436	044-2020 BRVMDG	10/04/2020	13/05/2020	15/05/2020
BOA NIGER	429,66	050-2020 BRVMDG	21/04/2020	18/05/2020	20/05/2020
SONATEL SENEGAL	1 225	061-2020 BRVMDG	04/05/2020	18/05/2020	20/05/2020
ONATEL BURKINA FASO	387,17	082-2020 BRVMDG	26/05/2020	08/06/2020	10/06/2020
BOA COTE D'IVOIRE	315	083-2020 BRVMDG	26/05/2020	11/06/2020	15/06/2020
BOA SENEGAL	161	089-2020 BRVMDG	03/06/2020	17/06/2020	19/06/2020
SIB CI	270	091-2020 BRVMDG	04/06/2020	17/06/2020	19/06/2020
CORIS BANK INTERNATIONAL BURKINA FASO	420	109-2020 BRVMDG	24/06/2020	06/07/2020	08/07/2020
SOGB CI	126	107-2020 BRVMDG	22/06/2020	13/07/2020	15/07/2020
ORAGROUP TOGO	59,52	115-2020 BRVMDG	03/07/2020	15/07/2020	17/07/2020
ECOBANK COTE D'IVOIRE	353	116-2020 BRVMDG	06/07/2020	16/07/2020	20/07/2020
NSIA BANQUE COTE D'IVOIRE	77,68666379	121-2020 BRVMDG	13/07/2020	23/07/2020	27/07/2020
SOCIETE GENERALE COTE D'IVOIRE	273	120-2020 BRVMDG	14/07/2020	27/07/2020	29/07/2020
SICABLE CI	75	122-2020 BRVMDG	14/07/2020	27/07/2020	29/07/2020
CIE CI	104,979	124-2020 BRVMDG	15/07/2020	03/08/2020	05/08/2020
FILTISAC CI	125	127-2020 BRVMDG	21/07/2020	04/08/2020	06/08/2020
CFAO MOTORS CI	26,073	138-2020 BRVMDG	10/08/2020	21/08/2020	25/08/2020
TRACTAFRIC MOTORS CI	159,3	140-2020 BRVMDG	13/08/2020	28/08/2020	01/09/2020
TOTAL CI	113,5125	158-2020 BRVMDG	08/09/2020	23/09/2020	25/09/2020
SODECI	292,5	159-2020 BRVMDG	08/09/2020	23/09/2020	25/09/2020

