BRVM 10	116,31
Variation Jour	-0,54 %
Variation annuelle	-22,00 %

BULLETIN OFFICIEL DE LA COTE

N° 214 — vendredi 6 novembre 2020 — Site : www.brvm.org

BRVM Composite	128,33
Variation Jour	-0,01 %
Variation annuelle	-19,41 %

Evolution des indices

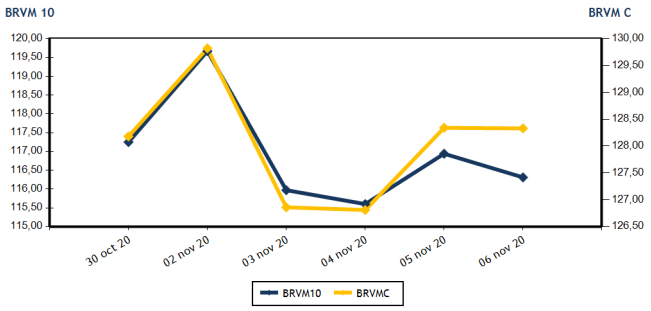

Volumes et valeurs transigés

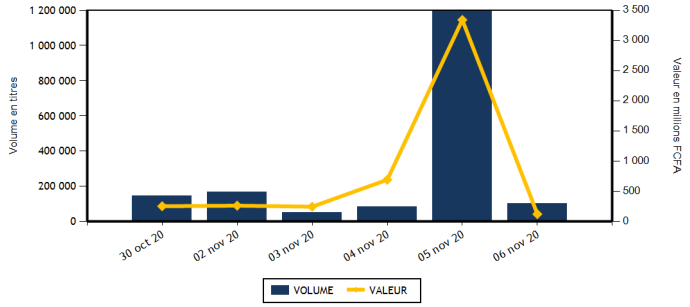

Actions	Niveau	Evol. Jour
Capitalisation boursière (FCFA)(Actions & Droits)	3 855 934 707 411	-0,01 %
Volume échangé (Actions & Droits)	100 191	-91,27 %
Valeur transigée (FCFA) (Actions & Droits)	120 737 896	-95,76 %
Nombre de titres transigés	35	-5,41 %
Nombre de titres en hausse	18	20,00 %
Nombre de titres en baisse	6	-25,00 %
Nombre de titres inchangés	11	-21,43 %

Obligations	Niveau	Evol. Jour
Capitalisation boursière (FCFA)	5 660 321 257 821	0,05 %
Volume échangé	38	-99,92 %
Valeur transigée (FCFA)	379 200	-99,92 %
Nombre de titres transigés	3	0,00 %
Nombre de titres en hausse	1	
Nombre de titres en baisse	1	-50,00 %
Nombre de titres inchangés	1	0,00 %

PLUS FORTES HAUSSES

Titres	Cours	Evol. Jour	Evol. annuelle
FILTISAC CI (FTSC)	1 495	7,17 %	-13,33 %
NESTLE CI (NTLC)	340	6,25 %	-13,92 %
BANK OF AFRICA CI (BOAC)	3 150	5,70 %	-21,15 %
SOGB CI (SOGC)	2 200	5,26 %	-14,73 %
CIE CI (CIEC)	1 395	4,10 %	-12,81 %

PLUS FORTES BAISSES

Titres	Cours	Evol. Jour	Evol. annuelle
TOTAL CI (TTLC)	1 100	-4,35 %	-35,29 %
BANK OF AFRICA ML (BOAM)	1 020	-2,86 %	-11,30 %
CFAO MOTORS CI (CFAC)	340	-2,86 %	-21,84 %
SITAB CI (STBC)	475	-2,06 %	-21,49 %
ONATEL BF (ONTBF)	2 845	-1,90 %	5,18 %

INDICES SECTORIELS

Base = 100 au 14 juin 1999	Nombre de sociétés	Valeur	Evol. Jour	Evol. annuelle	Volume	Valeur	PER moyen
BRVM - INDUSTRIE	12	34,31	1,33 %	-8,90 %	65 483	37 349 470	66,06
BRVM - SERVICES PUBLICS	4	358,76	-0,70 %	-27,58 %	16 624	60 504 985	8,22
BRVM - FINANCES	15	53,75	0,54 %	-11,87 %	13 302	18 994 011	5,75
BRVM - TRANSPORT	2	309,48	0,00 %	-15,62 %	140	174 400	5,43
BRVM - AGRICULTURE	5	76,82	2,06 %	-10,55 %	896	1 222 570	7,34
BRVM - DISTRIBUTION	7	184,46	-1,77 %	-27,17 %	3 631	2 460 835	11,77
BRVM - AUTRES SECTEURS	1	339,32	0,00 %	12,25 %	115	31 625	4,27
BRVM - PETITES CAPITALISATIONS	-	-	-	-	-	-	-

Indicateurs	1er et 2è Comp.	BRVM PC
PER moyen du marché	10,69	
Taux de rendement moyen du marché	9,95	
Taux de rentabilité moyen du marché	14,71	
Nombre de sociétés cotées	46	
Nombre de lignes obligataires	78	
Volume moyen annuel par séance	236 926,00	
Valeur moyenne annuelle par séance	669 588 266,44	

Indicateurs	1er et 2è Comp.	BRVM PC
Ratio moyen de liquidité	2,64	
Ratio moyen de satisfaction	47,82	
Ratio moyen de tendance	1 810,82	
Ratio moyen de couverture	5,52	
Taux de rotation moyen du marché	0,01	
Prime de risque du marché	-1,06	
Nombre de SGI participantes	24	

Définitions

Volume moyen annuel par séance	*= Volume annuel échangé / nombre de séances*
Valeur moyenne annuelle par séance	*= Valeur annuelle échangée / nombre de séances*
Ratio moyen de liquidité	*= Moyenne des ratios de liquidité (Titres échangés / Volume des ordres de vente)*
Ratio moyen de satisfaction	*= Moyenne des ratios de satisfaction (Titres échangés / Volume des ordres d'achat)*
Ratio moyen de tendance	*= Moyenne des ratios de tendance (Volume des ordres d'achat / Volume des ordres de vente)*
Ratio moyen de couverture	*= Moyenne des ratios de couverture (Volume des ordres de vente / Volume des ordres d'achat)*
Taux moyen de rotation	*= moyenne des taux de rotation des actions cotées (volume transigé/capi flottante)*
PER moyen du marché	*= moyenne des PER des actions cotées ayant un PER positif*
Taux de rendement moyen	*= moyenne des taux de rendement des actions cotées ayant distribué un dividende*
Taux de rentabilité moyen	*= moyenne des taux de rentabilité des actions cotées*
Prime de risque du marché	*= (1 / le PER moyen du marché) - le taux de référence actuel des emprunts d'Etat*

BENIN
Chambre de Commerce et d'Industrie du Bénin
Avenue Charles de Gaulle Cotonou
01 BP 2885 Cotonou
Tél. : (229) 21 31 21 26
Fax : (229) 21 31 20 77

BURKINA FASO
Chambre de Commerce et d'Industrie du Burkina Faso
01 BP 502 Ouagadougou 01
Tél. : (226) 25 30 87 73
Fax : (226) 25 30 87 19

CÔTE D'IVOIRE
Bourse Régionale des Valeurs Mobilières
Plateau, 18 Avenue Joseph Anoma
01 BP 3802 Abidjan 01
Tél. : (225) 20 31 05 50
Fax : (225) 20 32 47 77

GUINEE-BISSAU
Chambre de Commerce, d'Industrie, d'Agriculture et des Services de Guinée-Bissau,
Avenue Pansau Na Isna
CP. 88 Bissau
Tél. : (245) 320 16 02 Fax : (245) 320 16 02

MALI
Immeuble SONAME, ACI 2000 Hamdallaye
B.P. E 1398 - Bamako
Tél. : (223) 44 90 18 10
Fax : (223) 44 90 18 11

NIGER
Chambre de Commerce, d'Industrie et d'Artisanat du Niger, Place de la concertation
BP 10 296 Niamey
Tél. : (227) 20 73 66 82
Fax : (227) 20 73 66 47

SENEGAL
7, rue Jean Mermoz
BP : 6896, Dakar - Plateau
Tél. : (221) 33 821 15 18
Fax : (221) 33 821 15 06

TOGO
4691, Boulevard G. GNASSINGBE Eyadema,
Immeuble SGI Togo
BP : 3282 Lomé
Tél. : (228) 22 61 23 18
Fax : (228) 22 26 23 41

BRVM - BOURSE REGIONALE DES VALEURS MOBILIERES
BRVM - Société Anonyme au capital de 3.062.040.000 CFA - RC : CI - ABJ - 1997 - B - 208435 - CC : 9819725 - E
Siège Social : Abidjan - CÔTE D'IVOIRE. Adresse : 18,Rue Joseph ANOMA (Rue des Banques) - Abidjan
Tél : +225 20 32 66 85 / 86, Fax : +225 20 32 66 84, Mail : brvm@brvm.org, Site Web : www.brvm.org

MARCHE DES ACTIONS

Symbole	Titre	Cours Précédent	Cours du jour Ouv.	Cours du jour Clôt.	Variation jour	Séance de cotation Volume	Séance de cotation Valeur	Cours Référence	Variation de l'année précédente	Dernier dividende payé Montant net	Dernier dividende payé Date	Rdt. Net	PER
SECTEUR - INDUSTRIE		**34,31**	**points**		**1,33 %**								
CABC	SICABLE CI	1 110	1 110	1 145	3,15 %	260	288 635	1 145	81,75 %	75,00	29-juil.-20	6,55 %	10,63
FTSC	FILTISAC CI	1 395	1 300	1 495	7,17 %	3 376	4 679 660	1 495	-13,33 %	125,00	6-août-20	8,36 %	11,37
NEIC	NEI-CEDA CI	125	130	130	4,00 %	400	52 000	130	-7,14 %	9,00	28-juin-01		2,82
NTLC	NESTLE CI	320	340	340	6,25 %	2	680	340	-13,92 %	31,50	12-août-11		
SEMC	CROWN SIEM CI	145	145	150	3,45 %	30	4 490	150	15,38 %	16,92	29-sept.-17		5,47
SIVC	AIR LIQUIDE CI	185	NC	NC	0,00 %			185	0,00 %	63,00	29-sept.-17		
SLBC	SOLIBRA CI	45 000	NC	NC	0,00 %			45 000	0,00 %	1 368,00	6-juin-19	3,04 %	56,76
SMBC	SMB CI	3 195	3 180	3 200	0,16 %	745	2 323 325	3 200	28,00 %	450,00	30-août-19	14,06 %	433,81
STBC	SITAB CI	485	475	475	-2,06 %	57 670	27 393 250	475	-21,49 %	206,20	19-juin-17		1,61
TTRC	TRITURAF CI-Ste en Liquidation	490	SP	SP	0,00 %			490	0,00 %	1 440,00	19-juil.-02		
UNLC	UNILEVER CI	4 500	NC	NC	0,00 %			4 500	-5,76 %	1 233,00	9-juil.-12		
UNXC	UNIWAX CI	860	800	890	3,49 %	3 000	2 607 430	890	-48,41 %	181,80	11-juil.-19	20,43 %	5,97
TOTAL						65 483	37 349 470						66,06
SECTEUR - SERVICES PUBLICS		**358,76**	**points**		**-0,70 %**								
CIEC	CIE CI	1 340	1 300	1 395	4,10 %	3 200	4 254 140	1 395	-12,81 %	104,98	5-août-20	7,53 %	11,96
ONTBF	ONATEL BF	2 900	2 900	2 845	-1,90 %	11 028	31 345 325	2 845	5,18 %	387,17	10-juin-20	13,61 %	6,43
SDCC	SODE CI	2 790	2 840	2 840	1,79 %	300	852 000	2 840	1,43 %	292,50	25-sept.-20	10,30 %	8,66
SNTS	SONATEL SN	11 600	11 500	11 500	-0,86 %	2 096	24 053 520	11 500	-32,33 %	1 225,00	20-mai-20	10,65 %	5,84
TOTAL						16 624	60 504 985						8,22
SECTEUR - FINANCES		**53,75**	**points**		**0,54 %**								
BICC	BICI CI	6 500	6 140	6 500	0,00 %	300	1 889 300	6 500	-4,41 %	182,90	17-juil.-19	2,81 %	
BOAB	BANK OF AFRICA BN	3 550	3 490	3 550	0,00 %	124	432 460	3 550	-1,66 %	436,00	15-mai-20	12,28 %	4,80
BOABF	BANK OF AFRICA BF	3 250	3 300	3 300	1,54 %	1 050	3 485 000	3 300	-12,93 %	370,00	4-mai-20	11,21 %	3,92
BOAC	BANK OF AFRICA CI	2 980	2 975	3 150	5,70 %	1 700	5 068 280	3 150	-21,15 %	315,00	15-juin-20	10,00 %	4,38
BOAM	BANK OF AFRICA ML	1 050	1 020	1 020	-2,86 %	1 368	1 415 665	1 020	-11,30 %	271,00	15-mai-19	26,57 %	
BOAN	BANK OF AFRICA NG	3 300	NC	NC	0,00 %			3 300	-2,51 %	429,66	20-mai-20	13,02 %	5,05
BOAS	BANK OF AFRICA SENEGAL	1 350	1 350	1 385	2,59 %	3	4 085	1 385	-10,36 %	161,00	19-juin-20	11,62 %	3,65
CBIBF	CORIS BANK INTERNATIONAL	7 375	NC	NC	0,00 %			7 375	-7,81 %	420,00	8-juil.-20	5,69 %	8,52
ECOC	ECOBANK COTE D'IVOIRE	3 125	3 005	3 200	2,40 %	465	1 440 850	3 200	-19,80 %	353,00	20-juil.-20	11,03 %	6,95
ETIT	ECOBANK TRANS. INCORP. TG	13	13	13	0,00 %	6 987	90 831	13	-7,14 %	1,21	28-avr.-17		1,46
NSBC	NSIA BANQUE COTE D'IVOIRE	4 000	3 750	4 000	0,00 %	130	490 000	4 000	-38,18 %	77,69	27-juil.-20	1,94 %	6,81
ORGT	ORAGROUP TOGO	3 850	NC	NC	0,00 %			3 850	-7,23 %	59,52	17-juil.-20	1,55 %	14,58
SAFC	SAFCA CI	275	NC	NC	0,00 %			275	-17,91 %	23,04	29-juil.-11		
SGBC	SOCIETE GENERALE COTE D'IVOIRE	6 800	6 705	6 800	0,00 %	395	2 681 690	6 800	-11,69 %	273,00	29-juil.-20	4,01 %	4,21
SIBC	SOCIETE IVOIRIENNE DE BANQUE	2 645	2 645	2 650	0,19 %	780	1 995 850	2 650	-6,03 %	270,00	19-juin-20	10,19 %	4,72
TOTAL						13 302	18 994 011						5,75
SECTEUR - TRANSPORT		**309,48**	**points**		**0,00 %**								
SDSC	BOLLORE	1 260	1 260	1 260	0,00 %	140	174 400	1 260	-16,00 %	184,00	6-juin-19	14,60 %	5,43
SVOC	MOVIS CI	2 395	SP	SP	0,00 %			2 395	0,00 %	270,00	5-juil.-99		

TOTAL	140	174 400	5,43

MARCHE DES ACTIONS

Symbole	Titre	Cours Précédent	Cours du jour Ouv.	Cours du jour Clôt.	Variation jour	Séance de cotation Volume	Séance de cotation Valeur	Cours Référence	Variation de l'année précédente	Dernier dividende payé Montant net	Dernier dividende payé Date	Rdt. Net	PER
SECTEUR - AGRICULTURE		**76,82**	**points**		**2,06 %**								
PALC	PALM CI	1 550	1 550	1 550	0,00 %	190	294 500	1 550	-14,84 %	253,47	24-sept.-18		
SCRC	SUCRIVOIRE	450	450	450	0,00 %	318	143 100	450	-25,62 %	72,00	28-sept.-18		
SICC	SICOR CI	1 620	NC	NC	0,00 %			1 620	-40,88 %	1 919,00	25-sept.-00		0,98
SOGC	SOGB CI	2 090	2 000	2 200	5,26 %	388	784 970	2 200	-14,73 %	126,00	15-juil.-20	5,73 %	10,51
SPHC	SAPH CI	1 400	NC	NC	0,00 %			1 400	6,87 %	78,00	27-sept.-18		10,51
TOTAL						896	1 222 570						7,34
SECTEUR - DISTRIBUTION		**184,46**	**points**		**-1,77 %**								
ABJC	SERVAIR ABIDJAN CI	805	805	810	0,62 %	310	250 725	810	-35,20 %	164,96	30-sept.-19	20,37 %	5,77
BNBC	BERNABE CI	625	625	625	0,00 %	30	18 750	625	-10,71 %	45,00	19-juil.-19	7,20 %	31,60
CFAC	CFAO MOTORS CI	350	350	340	-2,86 %	1 528	525 290	340	-21,84 %	26,07	25-août-20	7,67 %	11,73
PRSC	TRACTAFRIC MOTORS CI	2 195	2 195	2 195	0,00 %	15	32 925	2 195	-18,55 %	159,30	1-sept.-20	7,26 %	12,44
SHEC	VIVO ENERGY CI	595	590	600	0,84 %	736	436 720	600	-25,00 %	64,29	2-août-19	10,71 %	6,92
TTLC	TOTAL CI	1 150	1 150	1 100	-4,35 %	595	663 000	1 100	-35,29 %	113,51	25-sept.-20	10,32 %	6,77
TTLS	TOTAL SN	1 275	1 275	1 280	0,39 %	417	533 425	1 280	-24,71 %	105,30	29-juil.-19	8,23 %	7,16
TOTAL						3 631	2 460 835						11,77
AUTRES SECTEURS		**339,32**	**points**		**0,00 %**								
STAC	SETAO CI	275	275	275	0,00 %	115	31 625	275	12,24 %				4,27
TOTAL						115	31 625						4,27
TOTAL - Marché des actions						100 191	120 737 896						

MARCHE DES DROITS

Symbole	Titre	Cours Précédent	Cours du jour Ouv.	Cours du jour Clôt.	Variation jour	Séance de cotation Volume	Séance de cotation Valeur	Cours Référence	Variation depuis l'origine	Parité	Periode de négociation Début	Periode de négociation fin
TOTAL												
TOTAL - Marché des droits												

TROISIEME COMPARTIMENT - BRVM PETITES CAPITALISATIONS

Symbole	Titre	Cours Précédent	Cours du jour Ouv.	Cours du jour Clôt.	Variation jour	Séance de cotation Volume	Séance de cotation Valeur	Cours Référence	Variation depuis l'origine		
TOTAL											
TOTAL - 3ème Compartiment - BRVM PC											

Légende:
(#) Fractionnement du titre - Valeur théorique
Cours du jour: Ouv.: Ouverture **Clôt.**: Clôture **Moy.**: Moyen
Mentions : NC: Non Coté **Ex-c**: Ex-coupon **Ex-d**: Ex-droit **SP**: Suspendu **Val-T**: Valeur Théorique
PER = Cours / BNPA selon les données disponibles **Rdt. Net:** Rendement net (DNPA / Cours)
Comp.: 1 - Premier Compartiment 2 - Second Compartiment 3 - Compartiment de croissance
Ratio de liquidité = Titres échangés / Volume des ordres de vente
: Progression de l'indice sectoriel : Stabilité de l'indice sectoriel : Recul de l'indice sectorie

MARCHE DES OBLIGATIONS

Symbole	Titre	Valeur nominale	Cours Précédent	Cours du jour	Cours Référence	Séance de cotation Volume	Séance de cotation Valeur	Coupon couru	Coupon d'intérêt Période	Coupon d'intérêt Montant net	Coupon d'intérêt Eché.	Type Amort
OBLIGATIONS D'ETAT												
EOM.O1	ETAT DU MALI 6.20% 2016-2023	4 999	4 999	NC	4 999			141,81	A	309,94	23-mai-21	ACD
EOM.O2	Etat du Mali 6.50% 2017-2024	8 000	7 920	NC	7 920			284,93	A	520,00	20-avr.-21	AC
EOM.O3	ETAT DU MALI 6,50 % 2018-2025	10 000	9 989	NC	9 989			56,99	A	650,00	5-oct.-21	AC
EOM.O4	ETAT DU MALI 6,50% 2019-2027	10 000	9 800	NC	9 800			208,36	A	650,00	12-juil.-21	AC
EOM.O5	ETAT DU MALI 6,50% 2020-2028	10 000	9 999	NC	9 999			398,90	A	650,00	27-mars-21	ACD
EOS.O5	ETAT SENEGAL 6.50% 2013-2023	10 000	10 000	NC	10 000			176,63	S	325,00	29-janv.-21	ACD
EOS.O6	ETAT SENEGAL 6.50% 2014-2021	3 000	3 000	NC	3 000			86,37	S	97,50	27-nov.-20	ACD
EOS.O7	ETAT SENEGAL 6.30% 2015-2025	10 000	10 300	NC	10 300			284,02	S	316,72	25-nov.-20	ACD
TPBF.O10	TPBF 6,50% 2020 - 2028	10 000	10 000	NC	10 000			84,39	S	325,00	20-mars-21	ACD
TPBF.O11	TPBF 6,50 % 2020-2028	10 000	9 900	NC	9 900			211,96	S	325,00	9-janv.-21	ACD
TPBF.O3	TPBF 6,50% 2013-2020	10 000	10 000	NC	10 000			284,38	S	325,00	29-nov.-20	ACD
TPBF.O4	TPBF 6.50% 2017-2027	10 000	10 000	NC	10 000			174,52	S	327,67	31-janv.-21	ACD
TPBF.O5	TPBF 6,50% 2017-2024	10 000	10 300	NC	10 300			230,87	S	325,00	29-déc.-20	ACD
TPBF.O6	TPBF 6.50% 2018-2025	10 000	10 300	NC	10 300			273,50	S	325,00	5-déc.-20	ACD
TPBF.O7	TPBF 6,50% 2018-2025	10 000	10 300	NC	10 300			309,10	S	325,00	15-nov.-20	AC
TPBF.O8	TPBF 6,50% 2019-2027 (*)	10 000	9 900	NC	9 900			326,78	S	326,78	6-nov.-20	ACD
TPBF.O9	TPBF 6,50% 2019 - 2027	10 000	10 300	NC	10 300			51,79	S	325,00	8-avr.-21	ACD
TPBJ.O1	TPBJ 6.50% 2017-2027	10 000	10 300	NC	10 300			379,32	A	650,00	7-avr.-21	ACD
TPBJ.O2	TPBJ 6.50% 2018-2025	10 000	10 000	NC	10 000			284,38	S	325,00	29-nov.-20	ACD
TPCI.O16	TPCI 6.55% 2014-2022	10 000	10 000	NC	10 000			305,07	A	655,00	20-mai-21	ACD
TPCI.O17	TPCI 3% 2014-2024	10 000	10 000	NC	10 000			114,75	S	150,00	19-déc.-20	ACD
TPCI.O18	TPCI 5.85% 2014-2021	10 000	9 800	NC	9 800			223,77	S	292,50	19-déc.-20	ACD
TPCI.O19	TPCI 5.99% 2015-2025	10 000	10 000	NC	10 000			288,83	A	599,00	14-mai-21	ACD
TPCI.O20	TPCI 5.85% 2015-2022	10 000	9 850	NC	9 850			51,43	S	292,50	5-avr.-21	ACD
TPCI.O21	TPCI 6% 2016-2028	10 000	10 000	NC	10 000			348,49	A	600,00	8-avr.-21	ACD
TPCI.O22	TPCI 5.90% 2016 - 2026	10 000	10 000	NC	10 000			232,77	A	590,00	15-juin-21	ACD
TPCI.O23	TPCI 5.90% 2016-2026	10 000	10 000	NC	10 000			572,27	A	590,00	17-nov.-20	ACD
TPCI.O24	TPCI 6.25% 2017-2029	10 000	10 300	NC	10 300			63,53	S	312,50	31-mars-21	ACD
TPCI.O25	TPCI 5,95% 2017-2024 A	10 000	10 000	NC	10 000			21,25	S	297,50	24-avr.-21	ACD
TPCI.O26	TPCI 5,95% 2017-2024 B (*)	10 000	10 000	NC	10 000			291,03	S	297,50	10-nov.-20	ACD
TPCI.O27	TPCI 6% 2017-2025	10 000	10 000	NC	10 000			213,11	S	300,00	29-déc.-20	ACD
TPCI.O28	TPCI 6% 2018 - 2026	10 000	10 300	NC	10 300			157,81	A	600,00	2-août-21	ACD
TPCI.O29	TPCI 6% 2018-2026	10 000	10 000	10 000	10 000	10	100 000	29,59	A	600,00	19-oct.-21	ACD
TPCI.O30	TPCI 5,95% 2018-2025	10 000	10 000	NC	10 000			237,35	S	297,50	13-déc.-20	ACD
TPCI.O31	TPCI 5,75% 2019 - 2026	10 000	10 000	NC	10 000			218,97	A	575,00	20-juin-21	ACD
TPCI.O32	TPCI 2,23% 2019-2026	10 000		NC				0,00	A	0,00	20-juin-21	ACD
TPCI.O33	TPCI 5.75% 2019-2026	10 000	10 000	NC	10 000			363,90	A	575,00	20-mars-21	ACD
TPCI.O34	TPCI 6% 2019-2029	10 000	10 000	NC	10 000			379,73	A	600,00	20-mars-21	ACD
TPCI.O35	TPCI 5,75% 2019 -2026	10 000	10 000	NC	10 000			185,89	A	575,00	11-juil.-21	ACD
TPCI.O36	TPCI 5,75% 2019- 2026	10 000	10 000	NC	10 000			121,30	A	575,00	21-août-21	ACD
TPCI.O37	TPCI 5,80% 2019-2026	10 000	10 000	NC	10 000			535,63	A	580,00	4-déc.-20	ACD
TPCI.O38	TPCI 5,75% 2019-2026	10 000	10 000	NC	10 000			531,01	A	575,00	4-déc.-20	ACD
TPCI.O39	TPCI 5,75% 2019 - 2026	10 000	10 300	NC	10 300			31,51	A	575,00	17-oct.-21	ACD
TPCI.O40	TPCI 5,75% 2019-2026	10 000	10 000	NC	10 000			472,88	A	575,00	10-janv.-21	ACD
TPCI.O41	TPCI 5,80% 2020-2027	10 000	9 950	NC	9 950			399,34	A	580,00	28-févr.-21	ACD
TPCI.O42	TPCI 5,90% 2020-2030	10 000	10 300	NC	10 300			406,23	A	590,00	28-févr.-21	ACD
TPCI.O43	TPCI 5,90% 2020-2030	10 000	10 000	9 900	9 900	23	227 700	318,44	A	590,00	23-avr.-21	ACD
TPCI.O44	TPCI 5,80% 2020-2027	10 000	9 800	NC	9 800			313,04	A	580,00	23-avr.-21	ACD
TPCI.O45	TPCI 5,80% 2020-2027	10 000	10 000	NC	10 000			227,23	A	580,00	16-juin-21	ACD
TPCI.O46	TPCI 5,90% 2020-2030	10 000	10 000	NC	10 000			231,15	A	590,00	16-juin-21	ACD
TPCI.O47	TPCI 5,80% 2020-2027	10 000	10 000	NC	10 000			227,23	A	580,00	16-juin-21	ACD
TPCI.O48	TPCI 5,80% 2020- 2027	10 000	10 000	NC	10 000			158,90	A	580,00	29-juil.-21	ACD
TPCI.O49	TPCI 5,90% 2020- 2030	10 000	10 000	NC	10 000			161,64	A	590,00	29-juil.-21	ACD
TPNE.O1	TRESOR PUBLIC DU NIGER 6,50% 2019-2026	10 000	9 800	10 300	10 300	5	51 500	397,12	A	650,00	28-mars-21	ACD
TPNE.O2	TRESOR PUBLIC DU NIGER 6,50% 2019 - 2026	10 000	10 300	NC	10 300			172,74	A	650,00	1-août-21	ACD
TOTAL						38	379 200					

OBLIGATIONS REGIONALES

BIDC.O3	BIDC-EBID 6.50% 2014-2021	10 000	10 000	NC	10 000			70,03	S	325,00	28-mars-21	ACD
BIDC.O4	BIDC-EBID 6.10% 2017-2027	8 750	9 013	NC	9 012.50			209,11	A	533,75	16-juin-21	ACD
BIDC.O5	BIDC-EBID 6,40% 2019-2026	10 000	10 300	NC	10 300			203,48	S	320,00	12-janv.-21	ACD
BOAD.O12	BOAD 5.95% 2014-2021	10 000	9 800	NC	9 800			513,72	A	595,00	26-déc.-20	ACD
CRRH.O1	CRRH-UEMOA 6.10% 2012-2022	10 000	9 925	NC	9 925			140,90	S	305,00	13-févr.-21	AC
CRRH.O2	CRRH-UEMOA 6.10% 2012-2024	10 000	10 000	NC	10 000			185,65	S	305,00	17-janv.-21	AC
CRRH.O3	CRRH-UEMOA 6% 2013-2023	10 000	10 000	NC	10 000			18,13	S	300,00	26-avr.-21	AC
CRRH.O4	CRRH-UEMOA 6% 2014-2024	10 000	9 975	NC	9 975			211,48	S	300,00	30-déc.-20	AC
CRRH.O5	CRRH-UEMOA 5.85% 2015-2025	10 000	9 999	NC	9 999			200,34	S	294,90	4-janv.-21	AC
CRRH.O6	CRRH-UEMOA 5.85% 2016-2026	10 000	9 990	NC	9 990			200,30	S	292,50	3-janv.-21	ACD
CRRH.O7	CRRH-UEMOA 5.95% 2017-2029	7 917	7 837	NC	7 837.04			221,44	S	235,52	17-nov.-20	AC
CRRH.O8	CRRH-UEMOA 5.95% 2018-2030	8 750	8 729	NC	8 729			196,30	S	260,31	21-déc.-20	AC
CRRH.O9	CRRH-UEMOA 6.05% 2018-2033	9 000	9 000	NC	9 000			205,30	S	272,25	21-déc.-20	AC
SHAF.O3	SHELTER AFRIQUE 6.6% 2014-2021	1 000	1 000	NC	1 000			12,66	S	33,27	28-févr.-21	ACD
TOTAL						0	0					

OBLIGATIONS PRIVEES

BHSN.O1	DIASPORA BONDS BHS 6,25% 2019-	10 000	9 990	NC	9 990			203,77	S	315,07	10-janv.-21	ACD
FNSBC.O1	FCTC NSIA BANQUE 7 % 2020-2025	10 000	10 000	NC	10 000			96,12	T	171,50	16-déc.-20	ACD
SIFC.O1	SIFCA 6.90% 2013-2021	10 000	10 000	NC	10 000			166,73	A	676,20	8-août-21	ACD
SNLC.O1	SENELEC 6,50% 2018-2025	9 000	9 270	NC	9 270			64,64	S	292,50	27-mars-21	AC
SNTS.O2	SONATEL 6,50% 2020-2027	10 000	10 000	NC	10 000			189,16	S	308,01	16-janv.-21	ACD
TOTAL						0	0					

SUKUK ET TITRES ASSIMILES

SUKCI.S1	SUKUK CI 5.75% 2015-2020	10 000	9 990	NC	9 990			209,24	S	292,29	28-déc.-20	AC
SUKCI.S2	SUKUK CI 5.75% 2016-2023	10 000	10 300	NC	10 300			95,83	S	289,10	7-mars-21	ACD
SUKSN.S2	SUKUK SN 6% 2016-2026	10 000	10 300	NC	10 300			171,67	S	306,67	26-janv.-21	ACD
SUKTG.S1	SUKUK TG 6.5% 2016-2026	10 000	10 300	NC	10 300			166,40	S	377,99	17-févr.-21	ACD
TOTAL						0	0					

TOTAL - Marché des obligations	38	379 200

Légende :
(##) (*) Ex-Coupon couru (##)Cours de référence amorti / Coupon couru Ex-c (#)Ex-marge de profits
Cours du jour: **Ouv.**: Ouverture **Clôt.**: Clôture **Moy.**: Moyen
Type Amort: Type d'Amortissement **IF**: In Fine **AC**: Amortissement Constant **AD**: Amortissement Dégressif **ACD**: Amortissement Constant Différé
Période: Périodicité de paiement des coupons **A**: Annuelle **S**: Semestrielle **T**: Trimestrielle
Eché.: Échéance de paiement des intérêts
Mentions: **NC**: Non Coté **Ex-c**: Ex-coupon ou Ex-droit **SP**: Suspendu

INFORMATIONS

OPERATIONS EN COURS

Emetteur	Opération
ETAT DU BENIN	Première cotation - TPBJ 6,50 % 2020-2028 - Première cotation le 20 novembre 2020

AVIS

Entité	N°	Nature	Objet
BRVM	183-2020	Première cotation	Première cotation - TPBJ 6,50% 2020-2028
BRVM	184-2020	Paiement Intérêts	Paiement des intérêts semestriels - TPBJ 6,50% 2018-2025

COMMUNIQUES

Emetteur	N°	Nature	Objet
BICI CI	20201106-3	Pouvoir	Pouvoir - Assemblée Générale Ordinaire - BICICI
BICI CI	20201106-2	Projet de Résolutions	Projet de résolutions - Assemblée Générale Ordinaire - BICICI
BICI CI	20201106-1	Etats financiers	Etats Financiers exercice 2019 - BICICI
BICI CI	20201106	Communiqué-Avis de Convocation	Avis de convocation - Assemblée Générale Ordinaire - BICICI

QUANTITES RESIDUELLES

MARCHE DES ACTIONS

Symbole	Titre	Quantité résiduelle à l'achat	Cours Achat	/	Cours Vente	Quantité résiduelle à la vente	Cours de Référence
ABJC	SERVAIR ABIDJAN CI	15	805	/	810	377	810
BICC	BICI CI			/	6,500	1 751	6 500
BNBC	BERNABE CI	5	595	/	625	195	625
BOAB	BANK OF AFRICA BN	106	3,480	/	3,550	448	3 550
BOABF	BANK OF AFRICA BF	300	3,300	/	3,350	2 158	3 300
BOAC	BANK OF AFRICA CI	47	2,900	/	2,975	350	3 150
BOAM	BANK OF AFRICA ML	154	1,025	/	1,050	600	1 020
BOAN	BANK OF AFRICA NG	28	3,300	/	3,400	5	3 300
BOAS	BANK OF AFRICA SENEGAL	416	1,350	/	1,385	359	1 385
CABC	SICABLE CI	30	1,120	/	1,145	9	1 145
CBIBF	CORIS BANK INTERNATIONAL	2	7,300	/	7,500	123	7 375
CFAC	CFAO MOTORS CI			/	340	648	340
CIEC	CIE CI	17	1,340	/	1,395	952	1 395
ECOC	ECOBANK COTE D"IVOIRE	10	3,125	/	3,200	1 081	3 200
ETIT	ECOBANK TRANS. INCORP. TG			/	Marché	918 797	13
FTSC	FILTISAC CI	804	1,295	/	1,495	2 423	1 495
NEIC	NEI-CEDA CI	100	Marché	/			130
NSBC	NSIA BANQUE COTE D'IVOIRE	28	3,700	/	4,000	2 038	4 000
NTLC	NESTLE CI	98	Marché	/			340
ONTBF	ONATEL BF	9	2,800	/	2,845	4 975	2 845
ORGT	ORAGROUP TOGO			/	3,800	214	3 850
PALC	PALM CI	3	1,550	/	1,610	40	1 550
PRSC	TRACTAFRIC MOTORS CI	5	2,180	/	2,195	24 955	2 195
SAFC	SAFCA CI			/	275	2 840	275
SCRC	SUCRIVOIRE	450	450	/	475	246	450
SDCC	SODE CI	1	2,790	/	2,840	2 987	2 840
SDSC	BOLLORE	310	1,240	/	1,260	5 188	1 260
SEMC	CROWN SIEM CI			/	150	877	150
SGBC	SOCIETE GENERALE COTE D'IVOIRE	10	6,745	/	6,800	4 128	6 800
SHEC	VIVO ENERGY CI	4	595	/	600	3 296	600
SIBC	SOCIETE IVOIRIENNE DE BANQUE	19	2,510	/	2,650	1 527	2 650
SICC	SICOR CI	100	1,500	/			1 620
SIVC	AIR LIQUIDE CI	663	175	/	185	237	185
SLBC	SOLIBRA CI	10	45,000	/			45 000
SMBC	SMB CI	74	3,100	/	3,200	320	3 200
SNTS	SONATEL SN	30	11,105	/	11,500	4 851	11 500
SOGC	SOGB CI	255	1,935	/	2,200	973	2 200
SPHC	SAPH CI	344	1,380	/	1,400	1 363	1 400
STAC	SETAO CI			/	275	587	275
STBC	SITAB CI	20	475	/			475
SVOC	MOVIS CI			/			2 395
TTLC	TOTAL CI	440	1,125	/	1,150	5 668	1 100
TTLS	TOTAL SN	13	1,275	/	1,280	1 675	1 280
TTRC	TRITURAF CI-Ste en Liquidation			/			490
UNLC	UNILEVER CI			/	Marché	24	4 500
UNXC	UNIWAX CI	50	860	/	890	2 600	890

QUANTITES RESIDUELLES

MARCHE DES DROITS

Symbole	Titre	Quantité résiduelle à l'achat	Cours Achat / Vente	Quantité résiduelle à la vente	Cours de Référence

TROISIEME COMPARTIMENT - BRVM PETITES CAPITALISATIONS

Symbole	Titre	Quantité résiduelle à l'achat	Cours Achat / Vente	Quantité résiduelle à la vente	Cours de Référence

QUANTITES RESIDUELLES

MARCHE DES OBLIGATIONS

Symbole	Titre	Quantité résiduelle à l'achat	Cours Achat	/	Cours Vente	Quantité résiduelle à la vente	Cours de Référence
BHSN.O1	DIASPORA BONDS BHS 6,25% 2019-			/	9,900	1 567	9 990
FNSBC.O1	FCTC NSIA BANQUE 7 % 2020-2025			/	10,000	56	10 000
SIFC.O1	SIFCA 6.90% 2013-2021			/			10 000
SNLC.O1	SENELEC 6,50% 2018-2025			/			9 270
SNTS.O2	SONATEL 6,50% 2020-2027	6 917	10,000	/			10 000
EOM.O1	ETAT DU MALI 6.20% 2016-2023			/			4 999
EOM.O2	Etat du Mali 6.50% 2017-2024			/	8,000	303	7 920
EOM.O3	ETAT DU MALI 6,50 % 2018-2025			/	9,990	30	9 989
EOM.O4	ETAT DU MALI 6,50% 2019-2027			/			9 800
EOM.O5	ETAT DU MALI 6,50% 2020-2028			/	10,000	878	9 999
EOS.O5	ETAT SENEGAL 6.50% 2013-2023			/			10 000
TPNE.O2	TRESOR PUBLIC DU NIGER 6,50% 2019 - 2026			/	10,300	136	10 300
TPCI.O45	TPCI 5,80% 2020-2027			/			10 000
TPCI.O46	TPCI 5,90% 2020-2030			/			10 000
TPCI.O47	TPCI 5,80% 2020-2027			/			10 000
TPCI.O48	TPCI 5,80% 2020- 2027			/			10 000
TPCI.O49	TPCI 5,90% 2020- 2030			/			10 000
TPNE.O1	TRESOR PUBLIC DU NIGER 6,50% 2019-2026			/			10 300
TPCI.O39	TPCI 5,75% 2019 - 2026			/			10 300
TPCI.O40	TPCI 5,75% 2019-2026			/			10 000
TPCI.O41	TPCI 5,80% 2020-2027			/	9,900	20 700	9 950
TPCI.O42	TPCI 5,90% 2020-2030			/			10 300
TPCI.O43	TPCI 5,90% 2020-2030			/			9 900
TPCI.O44	TPCI 5,80% 2020-2027			/			9 800
TPCI.O33	TPCI 5.75% 2019-2026			/			10 000
TPCI.O34	TPCI 6% 2019-2029			/	10,000	472	10 000
TPCI.O35	TPCI 5,75% 2019 -2026			/			10 000
TPCI.O36	TPCI 5,75% 2019- 2026			/			10 000
TPCI.O37	TPCI 5,80% 2019-2026			/			10 000
TPCI.O38	TPCI 5,75% 2019-2026			/			10 000
TPCI.O27	TPCI 6% 2017-2025			/			10 000
TPCI.O28	TPCI 6% 2018 - 2026			/	10,000	325	10 300
TPCI.O29	TPCI 6% 2018-2026			/	10,000	219	10 000
TPCI.O30	TPCI 5,95% 2018-2025			/			10 000
TPCI.O31	TPCI 5,75% 2019 - 2026			/			10 000
TPCI.O32	TPCI 2,23% 2019-2026			/			10 000
TPCI.O21	TPCI 6% 2016-2028			/	10,000	7	10 000
TPCI.O22	TPCI 5.90% 2016 - 2026			/			10 000
TPCI.O23	TPCI 5.90% 2016-2026			/			10 000
TPCI.O24	TPCI 6.25% 2017-2029			/			10 300
TPCI.O25	TPCI 5,95% 2017-2024 A	78	10,000	/			10 000
TPCI.O26	TPCI 5,95% 2017-2024 B			/			10 000
TPBJ.O2	TPBJ 6.50% 2018-2025			/	10,000	1 309	10 000
TPCI.O16	TPCI 6.55% 2014-2022			/			10 000
TPCI.O17	TPCI 3% 2014-2024			/			10 000
TPCI.O18	TPCI 5.85% 2014-2021			/			9 800
TPCI.O19	TPCI 5.99% 2015-2025			/			10 000
TPCI.O20	TPCI 5.85% 2015-2022			/			9 850
TPBF.O5	TPBF 6,50% 2017-2024			/			10 300

TPBF.O6	TPBF 6.50% 2018-2025		/			10 300
TPBF.O7	TPBF 6,50% 2018-2025		/			10 300
TPBF.O8	TPBF 6,50% 2019-2027		/			9 900
TPBF.O9	TPBF 6,50% 2019 - 2027		/			10 300
TPBJ.O1	TPBJ 6.50% 2017-2027		/			10 300
EOS.O6	ETAT SENEGAL 6.50% 2014-2021		/	3,000	1 380	3 000
EOS.O7	ETAT SENEGAL 6.30% 2015-2025		/			10 300
TPBF.O10	TPBF 6,50% 2020 - 2028		/	9,900	56	10 000
TPBF.O11	TPBF 6,50 % 2020-2028		/			9 900
TPBF.O3	TPBF 6,50% 2013-2020		/			10 000
TPBF.O4	TPBF 6.50% 2017-2027		/	10,000	42	10 000
BIDC.O3	BIDC-EBID 6.50% 2014-2021		/			10 000
BIDC.O4	BIDC-EBID 6.10% 2017-2027		/			9 013
BIDC.O5	BIDC-EBID 6,40% 2019-2026		/			10 300
BOAD.O12	BOAD 5.95% 2014-2021		/			9 800
CRRH.O1	CRRH-UEMOA 6.10% 2012-2022		/			9 925
CRRH.O2	CRRH-UEMOA 6.10% 2012-2024		/			10 000
CRRH.O9	CRRH-UEMOA 6.05% 2018-2033		/			9 000
SHAF.O3	SHELTER AFRIQUE 6.6% 2014-2021		/			1 000
CRRH.O3	CRRH-UEMOA 6% 2013-2023		/			10 000
CRRH.O4	CRRH-UEMOA 6% 2014-2024		/			9 975
CRRH.O5	CRRH-UEMOA 5.85% 2015-2025		/	10,000	1 100	9 999
CRRH.O6	CRRH-UEMOA 5.85% 2016-2026		/			9 990
CRRH.O7	CRRH-UEMOA 5.95% 2017-2029		/	7,837.83	20	7 837
CRRH.O8	CRRH-UEMOA 5.95% 2018-2030		/			8 729

SUKUK ET TITRES ASSIMILES

Symbole	Titre	Quantité résiduelle à l'achat	Cours Achat / Vente		Quantité résiduelle à la vente	Cours de Référence
SUKCI.S1	SUKUK CI 5.75% 2015-2020		/			9 990
SUKCI.S2	SUKUK CI 5.75% 2016-2023		/			10 300
SUKSN.S2	SUKUK SN 6% 2016-2026		/	10,000	50	10 300
SUKTG.S1	SUKUK TG 6.5% 2016-2026		/			10 300

CALENDRIER DES ASSEMBLEES GENERALES

ANNEE : 2020

Société	Nature	Date	Heure	Lieu
TOTAL SENEGAL S.A.	Ordinaire	27/11/2020	09:30:00	Visioconférence
BOLLORE TRANSPORT & LOGISTICS	Ordinaire	24/11/2020	10:00:00	Salle Lougah François du palais de la culture sis à Treichville, Avenue Christiani à Abidjan
BICI CI	Ordinaire	24/11/2020	09:30:00	Auditorium de la Maison de l'Entreprise (CGECI) sise au Plateau
SAFCA CI	Ordinaire	20/11/2020	10:00:00	Siège de la société, sis à Abidjan, 1, Rue des Carrossiers, Zone 3 C (Face SOCOCE Treichville)
BOLLORE TRANSPORT & LOGISTICS	Ordinaire	17/11/2020	10:00:00	Salle Lougah François du palais de la culture sis à Treichville, Avenue Christiani à Abidjan
NSBC	Extraordinaire	09/11/2020	11:00:00	Plateforme de conférence à distance Teams
TOTAL SENEGAL S.A.	Ordinaire	30/10/2020	09:30:00	Visioconférence
MOVIS CI	Mixte	30/10/2020	09:00:00	Siège Social de MOVIS CI : Vridi, zone industrielle, Rue des Conteneurs
SAPH CI	Ordinaire	27/10/2020	09:30:00	Visioconférence
SONATEL	Extraordinaire	27/10/2020	15:00:00	Visioconférence
NESTLE CI	Mixte	21/10/2020	10:00:00	Visioconférence
SERVAIR ABIDJAN CI	Mixte	08/10/2020	11:00:00	Salon Fromager de l'hôtel IVOTEL sis au Plateau
AIR LIQUIDE CI	Ordinaire	07/10/2020	10:00:00	Salle de conférence de la CRRAE-UMOA, à Abidjan
SITAB	Mixte	30/09/2020	10:00:00	SALLE DES FÊTES de l'Hôtel Ivoire à Cocody
SOLIBRA	Ordinaire	29/09/2020	09:00:00	L'espace CRISTAL 8, rue du Chevalier de Clieu Zone 4 C « Salle PLATINIUM » ABIDJAN
BERNABE CI	Ordinaire	26/09/2020	10:00:00	Salle de conférence du Radisson Blu Hôtel situé près de l'Aéroport d'Abidjan
VIVO ENERGY CI	Ordinaire	18/09/2020	10:00:00	Visioconférence
SUCRIVOIRE	Ordinaire	28/08/2020	09:30:00	Visioconférence
FILTISAC CI	Ordinaire	20/07/2020	15:00:00	Hôtel RADISSON BLU, situé sur la Route de l'Aéroport,
CIE CI	Ordinaire	30/06/2020	08:30:00	Visioconférence
SODECI	Ordinaire	30/06/2020	10:30:00	Siège Social : 1, Avenue Christiani Treichville ABIDJAN 01 BP 1843
CFAO MOTORS CI	Ordinaire	30/06/2020	09:00:00	Siège social sis à Abidjan Treichville, 117, Boulevard de Marseille
ECOBANK TG	Mixte	30/06/2020	11:00:00	Eko Hotels & Suites, 1415 Adetokunbo Ademola Street, Victoria Island, Lagos, Nigeria
TRACTAFRIC CI	Ordinaire	30/06/2020	10:00:00	hôtel PULLMAN ABIDJAN sis au Plateau, rue Abdoulaye Fadiga
UNIWAX CI	Mixte	30/06/2020	10:00:00	Espace Latrille Event, sis à Abidjan, Cocody II-Plateaux (Carrefour Duncan)
ECOBANK CI	Ordinaire	30/06/2020	10:00:00	Hôtel Radisson Blu, sis à Abidjan Port Bouët, route de l'aéroport international Felix Houphouët Boigny
TOTAL	Ordinaire	30/06/2020	10:00:00	Siège social de la société
ORAGROUP	Ordinaire	29/06/2020	10:00:00	Hôtel 2 Février situé à la place de l'indépendance, Lomé TOGO
SETAO CI	Ordinaire	26/06/2020	10:00:00	Hôtel TIAMA (salon Ebène) - Abidjan Plateau
SMB	Ordinaire	25/06/2020	09:30:00	Abidjan-Port-Bouët, Boulevard de l'Aéroport
SOGB	Ordinaire	19/06/2020	11:00:00	Immeuble CRRAE-UEMOA sis à Abidjan Plateau
SICABLE	Ordinaire	19/06/2020	10:00:00	Hôtel TIAMA, Boulevard de la République à ABIDJAN
SOGB	Ordinaire	19/06/2020	11:00:00	Immeuble CRRAE-UEMOA sis à Abidjan Plateau (Annule et remplace celui publié le 27/05/2020))
SGB CI	Ordinaire	12/06/2020	09:00:00	Espace Latrille Events, sis à Abidjan Commune de Cocody, aux Deux-Plateaux Boulevard Latrille
NSBC	Ordinaire	12/06/2020	10:00:00	Abidjan-Plateau, 8-10 Avenue Joseph ANOMA, 01 BP 1264 Abidjan 01
NEI-CEDA CI	Ordinaire	10/06/2020	10:00:00	Hôtel TIAMA, Abidjan-Plateau
BANK OF AFRICA SN	Ordinaire	29/05/2020	09:30:00	Immeuble Elan II au 2ème Etage, Almadies, Zone 12, Route de Ngor à Dakar
SIB	Ordinaire	26/05/2020	09:00:00	Siège social par Visioconférence
BANK OF AFRICA CI	Ordinaire	22/05/2020	09:30:00	initialement prévue pour le 11 mai 2020 est reportée au 22 mai 2020 au siège social de la banque, immeuble BOA sis à Abidjan plateau, Angle Avenue Terrassons de Fougères et Rue Gourgas 01 BP 4132 - Abidjan
SGB CI	Ordinaire	16/05/2020	09:00:00	Espace latrille Events, sis à Abidjan Commune de cocody, aux Deux-Plateaux Boulevard Latrille

BANK OF AFRICA CI	Ordinaire	11/05/2020	09:30:00	Siège social de la banque, immeuble BOA sis à Abidjan plateau, Angle Avenue Terrassons de Fougères et Rue Gourgas 01 BP 4132 - Abidjan
ONATEL BF	Ordinaire	07/05/2020	09:00:00	L'Assemblée Générale Ordinaire des actionnaires de l'ONATEL SA, ne pourra se tenir physiquement. Le vote des résolutions de l'assemblée aura lieu uniquement par correspondance.
SONATEL	Mixte	04/05/2020	10:00:00	Siège social par Visioconférence
BANK OF AFRICA ML	Mixte	25/04/2020	09:30:00	Au siège, Immeuble BANK OF AFRICA, Avenue du Mali, Quartier ACI 2000 de la Banque BOA MALI
BANK OF AFRICA ML	Mixte	11/04/2020	09:30:00	Siège de la Banque BOA MALI
CORIS BANK INTERNATIONAL	Ordinaire	08/04/2020	09:00:00	Hôtel SOPATEL Silmandé SA
BANK OF AFRICA NG	Extraordinaire	02/04/2020	10:00:00	Centre de Formation de la BOA NIGER (BOA-Siège)
BANK OF AFRICA BN	Mixte	01/04/2020	10:00:00	NOVOTEL à Cotonou
BANK OF AFRICA BF	Ordinaire	30/03/2020	10:00:00	Salle LAICO HOTEL OUAGA 2000

L'actualité de la BRVM sur nos plateformes digitales

Infos BRVM

Pour recevoir les informations boursières par SMS, souscrivez :

MTN
Côte d'Ivoire : *430#
Bénin : *430*15#

orange
Côte d'Ivoire : #139#
Burkina Faso : *310#

moov no limit
Côte d'Ivoire : *431#
Niger : *512*9#
Togo : *310#

Application Mobile

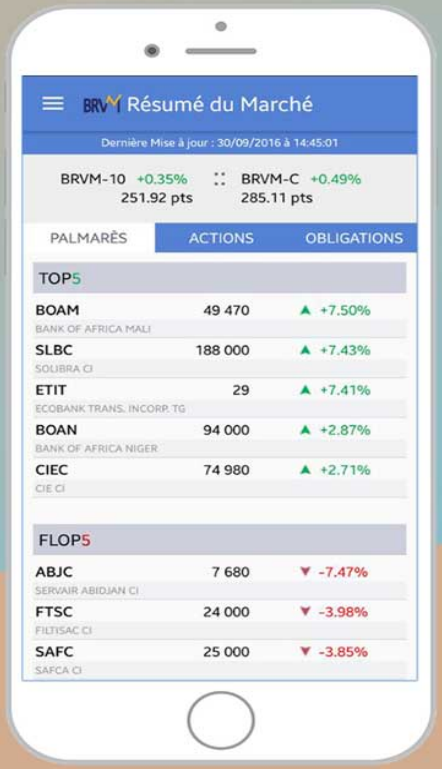

Disponible sur Google play

Disponible sur App Store

Site web

www.brvm.org

Nous suivre sur :

BRVM *Investissons pour une croissance économique plus forte et mieux partagée*

BOURSE REGIONALE DES VALEURS MOBILIERES S.A.
Siège social : 18, Avenue Joseph Anoma, Plateau – 01 BP 3802 Abidjan
Tél. : +225 20 326 685 / +225 20 326 685 Fax : +225 20 326 684
E-mail : brvm@brvm.org Site web : www.brvm.org

AVIS N°183 – 2020 / BRVM / DG

TRESOR PUBLIC DU BENIN

Emprunt obligataire "TPBJ 6,50 % 2020-2028"

PREMIERE COTATION

Dans le but de mobiliser des ressources destinées au financement d'une partie des investissements prévus au Programme National d'Investissements au titre de l'année 2020 en vue de la relance de l'économie, l'Etat du BENIN, à travers la Direction Générale du Trésor et de la Comptabilité Publique (DGTCP), a émis un emprunt obligataire intitulé "**TPBJ 6,50 % 2020-2028**".

La diffusion des titres "TPBJ 6,50 % 2020-2028" dans le public au prix de 10 000 FCFA par obligation a eu lieu du 27 juillet au 10 août 2020 inclus.

A l'issue de cette opération, 11 000 000 d'obligations "TPBJ 6,50 % 2020-2028" ont été souscrites sur le Marché Financier Régional de l'UEMOA, pour un montant total de 110 000 000 000 FCFA.

La date de jouissance desdites obligations est le **25 août 2020.**

Afin de permettre les échanges des titres sur le Marché Financier Régional, la Bourse Régionale des Valeurs Mobilières (BRVM) porte à la connaissance du public et des intervenants du marché que la première cotation de l'Emprunt "TPBJ 6,50 % 2020-2028", admis au Compartiment des obligations de la BRVM, aura lieu le **vendredi 20 novembre 2020**.

La procédure d'introduction retenue pour la première journée de cotation est la **procédure ordinaire** avec un cours de référence fixé à 10 000 FCFA.

Le premier cours de négociation sera déterminé par la confrontation des ordres d'achat et de vente.

Le symbole adopté pour le titre est **"TPBJ.O3"**.

La Société de Gestion et d'Intermédiation (SGI) SGI BENIN, est responsable de l'introduction en bourse de l'emprunt obligataire "TPBJ 6,50 % 2020-2028".

Les investisseurs qui désirent consulter la note d'information ou obtenir plus d'informations concernant cette émission obligataire, sont priés de communiquer avec la Société de Gestion et d'Intermédiation (SGI) SGI BENIN : Rue du Gouverneur Gal Félix EBOUE R.5. 160 – CARRE 211 ST MICHEL IMMEUBLE SGI - BENIN - 01 B.P. : 4546 ; Tél: (229) 21 31 15 41/ 21 31 15 71 ; Fax : (229) 21 31 15 60 ; e-mail : sgibenin@sgibenin.com; site web : www.sgibenin.com, ou toute autre SGI installée dans les pays de l'UEMOA.

Pour toute information complémentaire concernant cet avis, veuillez contacter la BRVM à son siège ou les Antennes Nationales de Bourse établies dans chacun des pays de l'UEMOA.

Fait à Abidjan, le 06 novembre 2020

Le Directeur Général

Dr. Edoh Kossi AMENOUNVE

BOURSE REGIONALE DES VALEURS MOBILIERES S.A.
Siège social : 18, Avenue Joseph Anoma, Plateau – 01 BP 3802 Abidjan
Tél. : +225 20 326 685 / +225 20 326 685 Fax : +225 20 326 684
E-mail : brvm@brvm.org Site web : www.brvm.org

AVIS N°184 - 2020 / BRVM / DG

TPBJ 6,50 % 2018-2025

Paiement des intérêts semestriels

La Bourse Régionale des Valeurs Mobilières (BRVM) porte à la connaissance du public et des intervenants du marché que le Trésor Public du BENIN procédera, le **29 novembre 2020**, au paiement des intérêts semestriels de son emprunt obligataire dénommé "TPBJ 6,50 % 2018-2025".

La fermeture des registres étant fixée au 29 novembre 2020, ledit titre (symbole : TPBJ.O2) **cotera ex-coupon d'intérêts à partir du mercredi 25 novembre 2020.**

Pour toute information complémentaire, veuillez contacter la SGI BENIN, 01 BP 4546 Cotonou 01 ; Tél: (229) 21 31 15 41 / 21 31 15 71 ; Fax : (229) 21 31 15 60 ; e-mail : sgibenin@sgibenin.com ; site web : www.sgibenin.com .

Fait à Abidjan, le 06 novembre 2020

Le Directeur Général

Dr. Edoh Kossi AMENOUNVE

I-BILAN AU 31 DECEMBRE 2019

ACTIF-En Millions de FCFA	MONTANTS NETS 31 12 2018	MONTANTS NETS 31 12 2019
CAISSE,BANQUES CENTRALE, CCP	50 831	126 855
EFFETS PUBLICS ET VALEURS ASSIMILES	73 079	74 285
CREANCES INTERBANCAIRES ET ASSIMILES	21 150	67 363
CREANCES SUR LA CLIENTELE	494 499	442 032
OBLIGATIONS ET AUTRES TITRES A REVENU FIXES	0	0
ACTIONS ET AUTRES TITRES A REVENU VARIABLE	0	0
ACTIONNAIRES OU ASSOCIES	0	0
AUTRES ACTIFS	13 292	2 771
COMPTES DE REGULARISATION	4 432	15 745
PARTICIPATIONS ET AUTRES TITRES DETENUS A LONG TERME	294	294
PARTS DANS LES ENTREPRISES LIEES	350	350
PRETS SUBORDONNES	0	0
IMMOBILISATIONS INCORPORELLES	1 254	1 242
IMMOBILISATIONS CORPORELLES	18 605	17 923
TOTAL	**677 786**	**748 861**

PASSIF-En Millions de FCFA	MONTANTS NETS 31 12 2018	MONTANTS NETS 31 12 2019
BANQUES CENTRALE, CCP	0	0
DETTES INTERBANCAIRES ET ASSIMILES	17 660	36 935
DETTES A L'EGARD DE LA CLIENTELE	572 497	631 614
DETTES REPRESENTEES PAR UN TITRE	0	0
AUTRES PASSIFS	8 526	8 546
COMPTES DE REGULARISATIONS	12 456	12 465
PROVISIONS	1 556	1 155
EMPRUNTS ET TITRES SUBORDONNES	0	0
CAPITAUX PROPRES ET RESSOURCES ASSIMILEES	**65 092**	**58 147**
CAPITAL SOUSCRIT	16 667	16 667
PRIMES LIES AU CAPITAL	1 853	1 853
RESERVES	33 970	43 237
ECARTS DE REEVALUATION	0	0
PROVISIONS REGLEMENTEES	0	0
REPORT A NOUVEAU (+/-)	2 809	2
RESULTAT DE L'EXERCICIE (+/-)	9 793	- 3 612
TOTAL	**677 786**	**748 861**

HORS BILAN-En Millions de FCFA	MONTANTS NETS 31 12 2018	MONTANTS NETS 31 12 2019
ENGAGEMENTS DONNES	**76 690**	**86 318**
ENGAGEMENTS DE FINANCEMENT	12 313	23 164
ENGAGEMENTS DE GARANTIE	64 377	63 154
ENGAGEMENTS SUR TITRES	0	0
ENGAGEMENTS RECUS	**474 309**	**649 432**
ENGAGEMENTS DE FINANCEMENT	0	0
ENGAGEMENTS DE GARANTIE	474 309	649 432
ENGAGEMENTS SUR TITRES	0	0

II-COMPTE DE RESULTAT AU 31 DECEMBRE 2019

PRODUITS / CHARGES-En Millions de FCFA	MONTANTS NETS 31 12 2018	MONTANTS NETS 31 12 2019
INTERETS ET PRODUITS ASSIMILES	36 821	36 829
INTERETS ET CHARGES ASSIMILEES	8 477	10 596
REVENUS DES TITRES A REVENU	318	271
COMMISSIONS (PRODUITS)	18 650	19 609
COMMISSIONS (CHARGES)	1 869	2 450
GAINS OU PERTES NETS SUR OPERATIONS DES PORTEFEUILLES DE NEGOCIATION	0	0
GAINS OU PERTES NETS SUR OPERATIONS DES PORTEFEUILLES DE PLACEMENT ET ASSIMILES	0	0
AUTRES PRODUITS D'EXPLOITATION BANCAIRE	5 029	3 468
AUTRES CHARGES D'EXPLOITATION BANCAIRE	1 684	1 194
PRODUIT NET BANCAIRE	**48 788**	**45 937**
SUBVENTIONS D'INVESTISSEMENT	0	0
CHARGES GENERALES D'EXPLOITATION	29 542	29 088
DAP DES IMMO INCORP ET CORP	2 821	2 969
RESULTAT BRUT D'EXPLOITATION	**16 425**	**13 880**
COUT DE RISQUE	4 685	17 492
RESULTAT D'EXPLOITATION	**11 740**	**-3 612**
GAINS OU PERTES NETS SUR ACTIFS IMMOBILISES	2	0
RESULTAT AVANT IMPOT	**11 742**	**-3 612**
IMPOT SUR LES BENEFICES	1 949	0
RESULTAT NET	**9 793**	**-3 612**

BANQUE INTERNATIONALE POUR LE COMMERCE ET L'INDUSTIE DE LA COTE D'IVOIRE

Société Anonyme au Capital de F.CFA 16 666 670 000
RC. ABIDJAN N°547 –L.B.C.I A 0006 B
Siège social: Avenue Franchet d'Espérey – ABIDJAN – COTE D'IVOIRE

AVIS DE CONVOCATION

Par ordonnance n°1447/2020 du 02 juin 2020, le Président du Tribunal de Commerce d'Abidjan a autorisé la prorogation au 31 décembre 2020 du délai de tenue de l'Assemblée Générale Ordinaire des Actionnaires relative à l'exercice clos le 31 décembre 2019 de la Banque Internationale pour le Commerce et l'Industrie de la Côte d'Ivoire (BICICI).

Mesdames et Messieurs les Actionnaires de la Banque Internationale pour le Commerce et l'Industrie de la Côte d'Ivoire (BICICI) sont, en conséquence, convoqués à l'Assemblée Générale Ordinaire annuelle qui aura lieu le mardi 24 novembre 2020 à 09h30minutes à l'auditorium de la Maison de l'Entreprise (CGECI) sise au Plateau, à l'effet de délibérer sur l'ordre du jour suivant :

1 – Lecture et approbation du rapport du Conseil d'Administration à l'Assemblée Générale sur la marche de la société au cours de l'exercice clos au 31 décembre 2019

2 – Lecture du rapport du Président du Conseil d'Administration à l'Assemblée Générale Ordinaire (Articles 831-2 et 831-3 de l'acte uniforme portant droit des sociétés commerciales et du Groupement d'intérêt Economique).

3 – Lecture du rapport général des Commissaires aux Comptes sur les états financiers de l'exercice clos au 31 décembre 2019.

4 – Lecture des rapports spéciaux des Commissaires aux Comptes prévus par le articles 432, 438 et suivants de l'acte uniforme portant droit des sociétés commerciales et du Groupement d'intérêt Economique et approbation des conventions mentionnées à l'article 438 précité.

5 – Approbation des comptes de l'exercice clos au 31 décembre 2019 et affectation des résultats.

6 – Quitus aux Administrateurs et décharge aux Commissaires aux Comptes.

7 – Ratification de la cooptation d'un nouvel Administrateur.

8– Fixation de l'indemnité de fonction des Administrateurs conformément à l'article 431 de l'acte uniforme portant droit des sociétés commerciales et du Groupement d'intérêt Economique.

9 – Pouvoirs pour l'accomplissement des formalités.

Les Actionnaires pourront assister personnellement à l'Assemblée Générale ou se faire représenter par un mandataire de leur choix.

A cet effet, des formules de pouvoir ainsi que les documents sociaux visés à l'article 525 de l'Acte Uniforme relatif au droit des sociétés commerciales et du Groupement d'Intérêt Economique, seront tenus à la disposition des actionnaires au siège de BICI Bourse sis, à Cocody - II Plateaux, carrefour DUNCAN, Immeuble de la Pharmacie Espace Santé - 1er étage, à compter du lundi 09 novembre 2020.

Cette Assemblée Générale se tiendra dans le strict respect des dispositions édictées par les Autorités dans le cadre de la prévention de la Covid-19, à savoir l'application des mesures sanitaires (port de masque obligatoire, lavage des mains ; application de gel hydroalcoolique et maintien d'une distanciation d'au moins un mètre entre deux personnes).

Enfin, compte tenu des circonstances exceptionnelles dans lesquelles se tiendra cette Assemblée Générale, Mesdames et Messieurs les Actionnaires sont priés de bien vouloir noter qu'en lieu et place du cocktail habituel, des barquettes de repas à emporter leur seront remises à l'issue de l'Assemblée.

Le Conseil d'Administration

Projet de résolutions de l'Assemblée Générale Ordinaire

Première résolution : **Approbation des comptes sociaux de l'exercice clos le 31 décembre 2019.**

L'Assemblée Générale, après avoir entendu la lecture du rapport du Conseil d'Administration sur la marche de la société au cours de l'exercice clos le 31 décembre 2019 et du rapport général des Commissaires aux comptes sur les comptes dudit exercice, approuve tels qu'ils lui ont été présentés les comptes de l'exercice 2019 se soldant par un résultat net déficitaire de 3.611.945.950 FCFA, ainsi que les opérations traduites dans ces comptes.

deuxième résolution : **Affectation du résultat de l'exercice clos le 31 décembre 2019**

L'Assemblée Générale, après avoir entendu la lecture du rapport du Conseil d'Administration, décide d'affecter le résultat net déficitaire de l'exercice clos le 31 décembre 2019 qui se chiffre à -3.611.945.950 FCFA diminué du report à nouveau créditeur de 1.741.615 FCFA de l'exercice précédent, soit une masse de -3.610.204.335 FCFA en report à nouveau.

Troisième résolution : **Rapport Spécial des Commissaires aux Comptes relatif aux Conventions réglementées, approbation de ces Conventions.**

L'Assemblée Générale, après avoir entendu la lecture du rapport Spécial des Commissaires aux Comptes établi conformément aux dispositions de l'Article 440 de l'Acte Uniforme de l'OHADA portant Droit des Sociétés Commerciales et du Groupement d'Intérêt Economique, en prend acte et approuve les Conventions y figurant.

Quatrième résolution : **Rapport du Président du Conseil d'Administration à l'Assemblée Générale Ordinaire au titre des Articles 831-2 et 831-3 de l'Acte Uniforme de l'OHADA.**

L'Assemblée Générale, après avoir entendu la lecture du rapport du Président du Conseil d'Administration à l'Assemblée Générale sur la composition et le fonctionnement du Conseil d'Administration, ainsi que les procédures de contrôle interne et de gestion des risques, en prend acte.

<u>Cinquième résolution</u> : Quitus aux Administrateurs et décharge aux Commissaires aux Comptes.

L'Assemblée Générale donne quitus de leur gestion de l'exercice écoulé aux Administrateurs suivants :

- BNP Paribas IRB Participations, représentée par M. Jean-Luc Olivier AKOTO, à partir du 25/06/2019,
- PROPARCO, représentée par Mme Fatoumata SISSOKO-SY,
- SUNU Assurances Vie Côte d'Ivoire, représentée par M. Mohamed BAH,
- M. Jean-Marie ACKAH,
- M. Pathé DIONE,
- M. Jean-Jacques SANTINI,
- M. Patrick PITTON,
- Mme Françoise REMARCK,
- M. Alain FONTENEAU,
- M. Pavel OUSTINOV,
- M. Gilles BONNENFANT,
- M. Etienne GIROS,
- M. Philippe SECHAUD, jusqu'au 25/06/2019,

L'Assemblée Générale donne décharge aux Commissaires aux Comptes de l'exécution de leur mandat au titre de l'exercice clos le 31 décembre 2019.

<u>Sixième résolution</u> : Ratification de la Cooptation d'un Administrateur

L'Assemblée Générale, après avoir pris connaissance du rapport du Président du Conseil d'Administration à l'Assemblée Générale Ordinaire, ratifie la Cooptation de M. Jacques Roger Jean-Marie RININO en qualité d'Administrateur à compter du 17/07/2020 pour une durée qui prendra fin lors de l'Assemblée Générale Ordinaire qui statuera sur les comptes de l'exercice clos le 31 décembre 2021.

<u>Septième résolution</u> : **Indemnités de fonction**

L'Assemblée Générale Ordinaire décide d'allouer aux Administrateurs en rémunération de leurs activités, à titre d'indemnité de fonction, la somme globale de 170.000.000 FCFA.

Le Conseil d'Administration répartira librement cette indemnité entre ses membres.

<u>Huitième résolution</u> : **Pouvoirs**

L'Assemblée Générale des Actionnaires donne tous pouvoirs au porteur d'un original, d'une copie ou d'un extrait du Procès-Verbal des présentes en vue de l'accomplissement des formalités prescrites par la Loi.

POUVOIR POUR L'ASSEMBLEE GENERALE ORDINAIRE
DU MARDI 24 NOVEMBRE 2020 à 09H30

Je soussigné, M. / Mme/ Mlle*…….....
(Nom, Prénoms, Adresse)
…….

Propriétaire de …… …. actions de la BANQUE INTERNATIONALE POUR LE COMMERCE ET L'INDUSTRIE DE LA COTE D'IVOIRE, ouvrant droit à …… voix, donne par les présentes, pouvoir à :
M. / Mme/Mlle** ……..
(Nom, Prénoms, Adresse)
……

Pour me représenter à l'Assemblée Générale Ordinaire de la BANQUE INTERNATIONALE POUR LE COMMERCE ET L'INDUSTRIE DE LA COTE D'IVOIRE, Société anonyme au Capital de FCFA 16 666 670 000, dont le Siège Social est à Abidjan, Avenue Franchet d'Espérey, qui se réunira le mardi 24 novembre 2020 à 09h30, à la CGECI, à Abidjan, sise au Plateau à l'effet de délibérer sur l'ordre du jour suivant :

1 – Lecture et approbation du rapport du Conseil d'Administration à l'Assemblée Générale sur la marche de la société au cours de l'exercice clos au 31 décembre 2019

2 – Lecture du rapport du Président du Conseil d'Administration à l'Assemblée Générale Ordinaire (Articles 831-2 et 831-3 de l'acte uniforme portant droit des sociétés commerciales et du Groupement d'intérêt Economique).

3 – Lecture du rapport général des Commissaires aux Comptes sur les états financiers de l'exercice clos au 31 décembre 2019.

4 – Lecture des rapports spéciaux des Commissaires aux Comptes prévus par le articles 432, 438 et suivants de l'acte uniforme portant droit des sociétés commerciales et du Groupement d'intérêt Economique et approbation des conventions mentionnées à l'article 438 précité.

5 – Approbation des comptes de l'exercice clos au 31 décembre 2019 et affectation des résultats.

6 – Quitus aux Administrateurs et décharge aux Commissaires aux Comptes.

7 – Ratification de la cooptation d'un nouvel Administrateur.

8– Fixation de l'indemnité de fonction des Administrateurs conformément à l'article 431 de l'acte uniforme portant droit des sociétés commerciales et du Groupement d'intérêt Economique.

9 – Pouvoirs pour l'accomplissement des formalités.

En conséquence, assister à cette Assemblée et prendre part à toutes les discussions et délibérations, prendre connaissance de tous documents, émettre tous votes ou s'abstenir sur les questions à l'ordre du jour, et généralement faire le nécessaire.

Le présent pouvoir demeurera valable pour toute Assemblée subséquente qui se réunira ultérieurement sur le même ordre du jour, au cas où celle ci-dessus prévue serait remise pour défaut de quorum ou toute autre cause.

Fait à Abidjan, le …..……2020

Signature précédée de la mention « Bon pour pouvoirs »

……..
* Rayer les mentions inutiles
** Rayer les mentions inutiles

Vendredi 06 novembre 2020

CALENDRIER DE PAIEMENT DES DIVIDENDES

ANNEE : 2020

Titres	Montant du dividende net par action en FCFA	Numéro de l'Avis	Date de publication de l'Avis au BOC	Ex-dividende	Date de paiement du dividende
				T-2	T
BOA BURKINA FASO	370	043-2020 BRVMDG	10/04/2020	29/04/2020	04/05/2020
BOA BENIN	436	044-2020 BRVMDG	10/04/2020	13/05/2020	15/05/2020
BOA NIGER	429,66	050-2020 BRVMDG	21/04/2020	18/05/2020	20/05/2020
SONATEL SENEGAL	1 225	061-2020 BRVMDG	04/05/2020	18/05/2020	20/05/2020
ONATEL BURKINA FASO	387,17	082-2020 BRVMDG	26/05/2020	08/06/2020	10/06/2020
BOA COTE D'IVOIRE	315	083-2020 BRVMDG	26/05/2020	11/06/2020	15/06/2020
BOA SENEGAL	161	089-2020 BRVMDG	03/06/2020	17/06/2020	19/06/2020
SIB CI	270	091-2020 BRVMDG	04/06/2020	17/06/2020	19/06/2020
CORIS BANK INTERNATIONAL BURKINA FASO	420	109-2020 BRVMDG	24/06/2020	06/07/2020	08/07/2020
SOGB CI	126	107-2020 BRVMDG	22/06/2020	13/07/2020	15/07/2020
ORAGROUP TOGO	59,52	115-2020 BRVMDG	03/07/2020	15/07/2020	17/07/2020
ECOBANK COTE D'IVOIRE	353	116-2020 BRVMDG	06/07/2020	16/07/2020	20/07/2020
NSIA BANQUE COTE D'IVOIRE	77,68666379	121-2020 BRVMDG	13/07/2020	23/07/2020	27/07/2020
SOCIETE GENERALE COTE D'IVOIRE	273	120-2020 BRVMDG	14/07/2020	27/07/2020	29/07/2020
SICABLE CI	75	122-2020 BRVMDG	14/07/2020	27/07/2020	29/07/2020
CIE CI	104,979	124-2020 BRVMDG	15/07/2020	03/08/2020	05/08/2020
FILTISAC CI	125	127-2020 BRVMDG	21/07/2020	04/08/2020	06/08/2020
CFAO MOTORS CI	26,073	138-2020 BRVMDG	10/08/2020	21/08/2020	25/08/2020
TRACTAFRIC MOTORS CI	159,3	140-2020 BRVMDG	13/08/2020	28/08/2020	01/09/2020
TOTAL CI	113,5125	158-2020 BRVMDG	08/09/2020	23/09/2020	25/09/2020
SODECI	292,5	159-2020 BRVMDG	08/09/2020	23/09/2020	25/09/2020

BULLETIN OFFICIEL

OPCVM: FONDS COMMUNS DE PLACEMENT ET SOCIETES D'INVESTISSEMENT A CAPITAL VARIABLE

vendredi 6 novembre 2020

Sociétés de gestion	Dépositaire	OPCVM	Catégorie	Valeur Liquidative							
				Origine	Précédente		Actuelle		Variation		
									Origine		Précédent
					Valeur	Date	Valeur	Date	Date	%	%
QUOTIDIENNES											
AFRICABOURSE ASSET MANAGEMENT	AFRICABOURSE SA	**FCP AAM CAPITAL SUR**	OCT	5 000	7 265,78	04/11/2020	7 266,51	05/11/2020	10/10/2012	45,33%	0,01%
		FCP AAM EPARGNE CROISSANCE	D	5 000	5 436,65	04/11/2020	5 462,21	05/11/2020	19/11/2012	9,24%	0,47%
		FCP AAM OBLIGATIS	OMLT	5 000	7 503,85	04/11/2020	7 505,38	05/11/2020	12/09/2012	50,11%	0,02%
		FCP AAM EPARGNE ACTION	A	5 000	2 671,63	04/11/2020	2 701,33	05/11/2020	16/01/2017	-45,97%	1,11%
AFRICAM SA	SBIF	**FCP EXPANSIO**	D	5 000	8 248,44	04/11/2020	8 259,92	05/11/2020	01/01/2013	65,20%	0,14%
		FCP SECURITAS	OMLT	5 000	6 510,67	04/11/2020	6 511,81	05/11/2020	01/01/2013	30,24%	0,02%
		FCP VALORIS	A	5 000	5 755,49	04/11/2020	5 775,62	05/11/2020	01/01/2013	15,51%	0,35%
AFRICAINE DE GESTION D'ACTIFS	SGI AGI	**FCP CAPITAL PLUS**	D	1 000	1 045,82	07/10/2020	ND	ND	11/03/2019	-	-
		FCP CONFORT PLUS	OMLT	1000	1 091,33	07/10/2020	ND	ND	11/03/19	-	-
ATLANTIC ASSET MANAGEMENT	ATLANTIQUE FINANCE	**FCP ATLANTIQUE CROISSANCE**	D	5 000	3 788,52	04/11/2020	3 804,57	05/11/2020	30/05/2015	-12,91%	0,42%
		FCP ATLANTIQUE LIQUIDITE	OCT	5 000	5 346,98	04/11/2020	5 347,66	05/11/2020	12/07/2019	6,95%	0,01%
		FCP ATLANTIQUE ACTIONS	A	5 000	4 971,14	04/11/2020	5 047,39	05/11/2020	25/10/2019	0,95%	1,53%
		FCP ATLANTIQUE SERENITE	OMLT	5 000	5 369,48	04/11/2020	5 370,24	05/11/2020	12/07/2019	7,40%	0,01%
		FCP ATLANTIQUE HORIZON	D	5 000	5 129,07	04/11/2020	5 170,51	05/11/2020	25/10/2019	3,41%	0,81%
		FCP ATLANTIQUE SECURITE	OMLT	5 000	5 623,41	04/11/2020	5 624,25	05/11/2020	30/05/2015	33,48%	0,01%
BNI GESTION	BNI FINANCES	**FCP CAPITAL CROISSANCE**	D	10 000	ND	02/11/2020	ND	03/11/2020			
		OBLIG SECURITE	OMLT	10 000	9 372,89	03/11/2020	ND	ND	06/06/2014	-	-
		FCP DYNAMIC SAVINGS	D	10 000	ND	02/11/2020	ND	03/11/2020			
BOA ASSET MANAGEMENT	BOA CAPITAL SECURITIES	**FCP Emergence**	D	5 000	6 616,72	03/11/2020	ND	ND	Fev.2010	-	-
		FCP Treso Monea	OCT	25 000 000	33 415 428,99	03/11/2020	ND	ND	Dec. 2013	-	-
BRM ASSET MANAGEMENT	BRM	**FCP "BRM DYNAMIQUE"**	D	10 000	12 923,13	08/09/2014	ND	ND	12/03/2009	-	-
		FCP "BRM OBLIGATAIRE"	D	10 000	12 057,50	17/10/2014	ND	ND	12/03/2009	-	-
CGF GESTION	CGF BOURSE	**FCP ACTIONS PHARMACIE**	A	1000	903,70	04/11/2020	903,71	05/11/2020	25/07/14	-9,63%	0,00%
		FCP AL BARAKA	A	1000	1 075,23	04/11/2020	1 075,28	05/11/2020	01/03/17	7,53%	0,00%
		FCP AL BARAKA 2	D	1000	1 088,57	04/11/2020	1 088,65	05/11/2020	25/01/18	8,86%	0,01%
		FCP ASSUR SENEGAL	D	1000000	1 137 394,48	04/11/2020	1 137 324,02	05/11/2020	06/07/14	13,73%	-0,01%
		FCP PLACEMENT AVANTAGE	D	1000	1 448,25	04/11/2020	1 448,31	05/11/2020	29/03/13	44,83%	0,00%
		FCP PLACEMENT CROISSANCE	A	1000	1 061,86	04/11/2020	1 067,33	05/11/2020	29/03/13	6,73%	0,52%
		FCP POSTEFINANCES HORIZON	D	1000	1 541,93	04/11/2020	1 548,09	05/11/2020	27/06/09	54,81%	0,40%
		FCP PLACEMENT QUIETUDE	b	1000	1 416,83	04/11/2020	1 416,99	05/11/2020	29/03/13	41,70%	0,01%
		FCP LIQUIDITE-OPTIMUM	OMLT	10000	11 103,83	04/11/2020	11 103,69	05/11/2020	01/10/17	11,04%	-0,001%
		FCP BNDE VALEURS	A	1000	1 091,36	04/11/2020	1 092,75	05/11/2020	02/09/16	9,28%	0,128%
CORIS ASSET MANAGEMENT	CORIS BOURSE	**FCP CORIS ACTIONS**	A	5 000	4 303,02	04/11/2020	4 315,75	05/11/2020	11/11/2014	-13,69%	0,30%
		FCP ASSURANCES	OCT	5 000	5 095,38	04/11/2020	5 095,94	05/11/2020	22/11/2019	1,92%	0,01%
		FCP CORIS PERFORMANCE	D	5 000	5 057,71	04/11/2020	5 065,93	05/11/2020	11/11/2014	1,32%	0,16%
OAM S.A	SGI TOGO	**FCP-1 OPTI PLACEMENT**	A	5 000	12 169,47	10/10/2018	ND	ND	01/02/2002	-	-
		FCP-2 OPTI REVENU	OMLT	5 000	6 821,57	10/10/2018	ND	ND	01/02/2002	-	-
		FCP-3 OPTI CAPITAL	D	5 000	16 615,03	10/10/2018	ND	ND	24/01/2003	-	-
SOGESPAR	SOGEBOURSE	**FCP SOGEAVENIR**	D	500	1 011,00	04/11/2020	1 020,00	05/11/2020	01/10/2002	104,00%	0,89%
		FCP SOGEDEFI	D	4 888	2 833,00	04/11/2020	2 861,00	05/11/2020	23/12/2014	-41,47%	0,99%
		FCP SOGEDYNAMIQUE	A	4 888	2 514,00	04/11/2020	2 535,00	05/11/2020	23/12/2014	-48,14%	0,84%
		FCP SOGEPRIVILEGE	D	4 888	3 359,00	04/11/2020	3 374,00	05/11/2020	23/12/2014	-30,97%	0,45%
		FCP SOGESECURITE	OMLT	4 888	5 102,00	04/11/2020	5 103,00	05/11/2020	23/12/2014	4,40%	0,02%
		FCP SOGEVALOR	A	1 000	2 351,00	04/11/2020	2 365,00	05/11/2020	04/06/2002	136,50%	0,60%
SOAGA-SA	SGI-BOA CAPITAL SECURITIES	**FCP SOAGA EPARGNE ACTIVE**	D	10 000	8 040,80	04/11/2020	ND	ND	28/10/2016	-	-
		SICAV Abdou DIOUF	D	10 000 000	13 999 329,00	04/11/2020	ND	ND	01/12/2003	-	-
		FCP SOAGA EPARGNE ACTIONS	A	5 000	5 178,07	04/11/2020	ND	ND	11/03/2020	-	-
		FCP SOAGA EPARGNE SERENITE	OMLT	10 000	12 525,12	04/11/2020	ND	ND	28/10/2016	-	-
SAPHIR ASSET MANAGEMENT	SGI BENIN	**FCP SAPHIR DYNAMIQUE**	D	5 000	4 795,29	22/10/2020	ND	ND	28/08/2017	-	-
		FCP SAPHIR QUIETUDE	OMLT	5 000	5 829,36	22/10/2020	ND	ND	28/08/2017	-	-
SGO MALI FINANCES	SGI MALI SA	**FCP NYESIGUI**	D	10 000	9 126,19	04/11/2020	9 134,83	05/11/2020	01/07/2018	-8,65%	0,095%
HEBDOMADAIRES											
BNI GESTION	BNI FINANCES	**FCP INITIATIVES SOLIDARITE**	D	5 000	2 294,36	02/10/2020	2 485,28	30.10.2020	22/05/2013	-50,29%	8,32%
		FCPE SODEFOR	D	2 500	3 319,20	02/10/2020	3 568,29	30.10.2020	18/12/2009	42,73%	7,50%
PhoenixAfrica Asset Management	Phoenix Capital Management	**FCP PAM ACTIONS**	A	10 000	6 430,06	15/10/2020	6 618,01	22/10/2020	13/12/2017	-33,82%	2,92%
		FCP PAM DIVERSIFIE EQUILIBRE	D	10 000	8 684,53	15/10/2020	8 820,99	22/10/2020	13/12/2017	-11,79%	1,57%
		FCP PAM DIVERSIFIE OBLIGATIONS	D	10 000	11 634,57	15/10/2020	11 645,70	22/10/2020	13/12/2017	16,46%	0,10%
BOA ASSET MANAGEMENT	BOA CAPITAL SECURITIES	**FCP Global Investors**	D	25 000	21 578,45	23/10/2020	21 963,98	30/10/2020	Dec. 2012	-12,14%	1,79%
		FCP Boa Obligations	OMLT	10 000	11 400,25	23/10/2020	11 417,19	30/10/2020	Mars. 2017	14,17%	0,15%
		FCP Boa Actions	A	10 000	7 254,15	23/10/2020	7 424,51	30/10/2020	Juil. 2017	-25,75%	2,35%
		FCP Boa Rendement	OMLT	25 000 000	30 137 528,46	23/10/2020	30 169 973,24	30/10/2020	Dec. 2017	20,68%	0,11%
BRM ASSET MANAGEMENT	IMPAXIS	**FCP "SDE"**	D	1 000	2 083,36	05/09/2014	ND	ND	14/03/2011	-	-
CGF GESTION	CGF BOURSE	**FCPCR SONATEL**	D	1 000	5 494,12	08/10/2020	5 450,00	15/10/2020	19/02/2004	445,00%	-0,80%
	IMPAXIS SECURITIES	**FCP FORCE PAD**	D	1 000	1 481,31	16/09/2020	1 481,14	23/09/2020	16/02/2014	48,13%	-0,01%
	CGF BOURSE	**FCPE SINI GNESIGUI**	D	1 000	1 354,60	27/10/2020	1 360,63	03/11/2020	25/02/2014	36,06%	0,45%
	CGF BOURSE	**FCP EXPAT**	OMLT	1 000	1 062,41	28/10/2020	1 063,08	04/11/2020	20/03/2019	6,31%	0,06%
	CGF BOURSE	**FCP CAPITAL RETRAITE**	D	1 000	1 064,89	27/10/2020	1 064,41	03/11/2020	20/03/2019	6,44%	-0,05%
	CGF BOURSE	**FCP RENTE PERPETUELLE**	D	1 000	1 040,37	27/10/2020	1 040,74	03/11/2020	01/01/2019	4,07%	0,04%
	CGF BOURSE	**FCP WALO**	A	1 000	1 070,76	26/10/2020	1 069,47	02/11/2020	26/03/2019	6,95%	-0,12%
	CGF BOURSE	**FCP DJOLOF**	OMLT	1 000	1 071,75	26/10/2020	1 070,93	02/11/2020	26/03/2019	7,09%	-0,08%
	CGF BOURSE	**FCP DIASPORA**	D	1 000	1 061,85	26/10/2020	1 067,87	02/11/2020	19/03/2019	6,79%	0,57%
	CGF BOURSE	**FCP IFC BOAD**	OMLT	100 000	113 842,25	16/10/2020	113 694,03	23/10/2020	01/01/2018	13,69%	-0,13%
	CGF BOURSE	**FCPE DP WORLD DAKAR**	D	1 000	1 140,30	26/10/2020	1 145,96	02/11/2020	04/10/2016	14,60%	0,50%
EDC Asset Management	EDC Investment Corporation	**FCP ECOBANK UEMOA DIVERSIFIE**	D	5 000	6 166,00	21/10/2020	6 172,00	28/10/2020	19/09/2007	23,44%	0,10%
		FCP ECOBANK UEMOA OBLIGATAIRE	OMLT	20 000	21 111 969,00	21/10/2020	21 142 728,00	28/10/2020	01/01/2018	46,10%	0,15%
		FCP ECOBANK UEMOA RENDEMENT	OMLT	1 000 000	1 387 463,00	21/10/2020	1 389 153,00	28/10/2020	10/10/2007	38,92%	0,12%
		FCP ECOBANK ACTIONS UEMOA	A	5 000	2 413,00	21/10/2020	2 413,00	28/10/2020	20/04/2016	-51,74%	0,00%
BRIDGE ASSET MANAGEMENT	BRIDGE SECURITIES	**FCP BRIDGE CONFORT**	OMLT	5 000	5 229,00	23/10/2020	5 234,00	31/10/2020	01/10/2019	4,68%	0,10%
BRIDGE ASSET MANAGEMENT	BRIDGE SECURITIES	**FCP BRIDGE PROSPERITE**	D	5 000	4 503,00	23/10/2020	4 575,00	31/10/2020	13/03/2018	-8,50%	1,60%
BRIDGE ASSET MANAGEMENT	BRIDGE SECURITIES	**FCP BRIDGE INSTITUTIONNEL**	D	25 000 000	23 033 083,00	23/10/2020	23 387 861,00	31/10/2020	27/09/2017	-6,45%	1,54%
SGO MALI FINANCES	SGI MALI SA	**FCPE ORANGE MALI**	D	10 000	24 044,85	28/10/2020	24 148,91	04/11/2020	03/09/2012	141,49%	0,43%
SGO MALI FINANCES	SGI MALI SA	**FCP TOUNKARANKE**	OMLT	100 000	102 771,03	28/10/2020	102 872,79	04/11/2020	01/07/2018	2,873%	0,099%
ATTIJARI ASSET MANAGEMENT	SGI AFRICAINE DE BOURSE	**ATTIJARI OBLIG**	OMLT	10000	12483,09	23/10/2020	12484,07	02/11/2020	13/07/2012	24,84%	0,01%
		ATTIJARI LIQUIDITE	OCT	10000	12044,24	23/10/2020	12056,35	02/11/2020	30/08/2013	20,56%	0,10%
		ATTIJARI HORIZON	OMLT	10000	12805,48	23/10/2020	12815,32	02/11/2020	30/08/2013	28,15%	0,08%
		ATTIJARI ACTIONS	A	10000	7771,1	23/10/2020	8029,19	02/11/2020	21/05/2015	-19,71%	3,32%
		ATTIJARI DIVERSIFIE	D	10000	11379,71	23/10/2020	11504,26	02/11/2020	21/05/2015	15,04%	1,09%
		ATTIJARI INVEST	OMLT	10000	12552,13	23/10/2020	12564,58	02/11/2020	21/01/2016	25,65%	0,10%
		ATTIJARI PATRIMOINE	OMLT	10000	12739,81	23/10/2020	12 769,37	02/11/2020	21/01/2016	27,69%	0,23%
MENSUELLES											
BNI GESTION	BNI FINANCES	**FCPE CNRA**	D	2 500	2 955,76	30/09/2020	2 983,79	30.10.2020	06/06/2014	19,35%	0,95%
		FCPE BNI RETRAITE	D	2 500	2 823,59	02/10/2020	2 922,89	30.10.2020	06/06/2014	16,92%	3,52%
		FCP KARIMA ETHIQUE	D	1 000	762,62	30/09/2020	833,91	30.10.2020	22/05/2013	-16,61%	9,35%

OPCVM : Organisme de Placement Collectif en Valeurs Mobilières

ND: Non Disponible

Catégories:

A: actions
OCT: obligations à court terme
OMLT: obligations à moyen et long terme
C: contractuels
D: diversifiés