BRVM 10	116,40
Variation Jour	-0,46 %
Variation annuelle	-21,94 %

BULLETIN OFFICIEL DE LA COTE

N° 218 — **jeudi 12 novembre 2020** — Site : www.brvm.org

BRVM Composite	128,48
Variation Jour	-0,36 %
Variation annuelle	-19,32 %

Evolution des indices

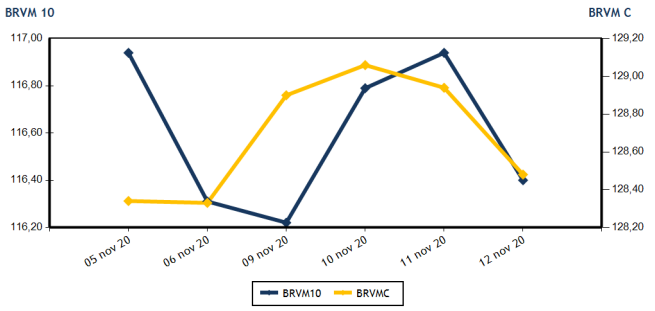

Volumes et valeurs transigés

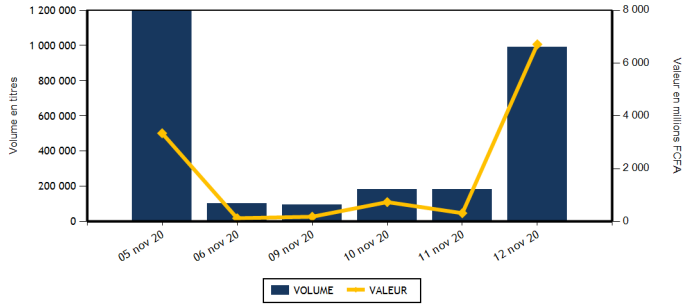

Actions	Niveau	Evol. Jour
Capitalisation boursière (FCFA)(Actions & Droits)	3 860 223 374 461	-0,36 %
Volume échangé (Actions & Droits)	338 788	88,43 %
Valeur transigée (FCFA) (Actions & Droits)	310 862 855	2,35 %
Nombre de titres transigés	37	5,71 %
Nombre de titres en hausse	8	-20,00 %
Nombre de titres en baisse	11	22,22 %
Nombre de titres inchangés	18	12,50 %

Obligations	Niveau	Evol. Jour
Capitalisation boursière (FCFA)	5 640 533 337 721	-0,03 %
Volume échangé	651 002	71 675,30 %
Valeur transigée (FCFA)	6 399 867 800	71 158,89 %
Nombre de titres transigés	6	-14,29 %
Nombre de titres en hausse	1	0,00 %
Nombre de titres en baisse	2	-33,33 %
Nombre de titres inchangés	3	0,00 %

PLUS FORTES HAUSSES

Titres	Cours	Evol. Jour	Evol. annuelle
NEI-CEDA CI (NEIC)	145	7,41 %	3,57 %
SERVAIR ABIDJAN CI (ABJC)	850	4,94 %	-32,00 %
SICABLE CI (CABC)	1 070	3,88 %	69,84 %
PALM CI (PALC)	1 645	2,49 %	-9,62 %
SOGB CI (SOGC)	2 495	2,25 %	-3,29 %

PLUS FORTES BAISSES

Titres	Cours	Evol. Jour	Evol. annuelle
BANK OF AFRICA CI (BOAC)	3 145	-7,36 %	-21,28 %
TOTAL CI (TTLC)	1 100	-3,51 %	-35,29 %
CROWN SIEM CI (SEMC)	140	-3,45 %	7,69 %
BANK OF AFRICA NG (BOAN)	3 200	-1,54 %	-5,47 %
ORAGROUP TOGO (ORGT)	3 845	-1,16 %	-7,35 %

INDICES SECTORIELS

Base = 100 au 14 juin 1999	Nombre de sociétés	Valeur	Evol. Jour	Evol. annuelle	Volume	Valeur	PER moyen
BRVM - INDUSTRIE	12	33,69	0,18 %	-10,54 %	227 015	114 666 270	62,48
BRVM - SERVICES PUBLICS	4	355,63	-0,39 %	-28,21 %	6 462	26 844 975	7,90
BRVM - FINANCES	15	54,00	-0,50 %	-11,46 %	59 256	141 840 620	5,76
BRVM - TRANSPORT	2	309,48	0,00 %	-15,62 %	115	144 200	5,43
BRVM - AGRICULTURE	5	81,97	1,89 %	-4,55 %	5 452	5 983 175	7,81
BRVM - DISTRIBUTION	7	187,80	-0,84 %	-25,85 %	40 488	21 383 615	11,87
BRVM - AUTRES SECTEURS	1	339,32	0,00 %	12,25 %	0	0	4,27
BRVM - PETITES CAPITALISATIONS	-	-	-	-	-	-	-

Indicateurs	1er et 2è Comp.	BRVM PC
PER moyen du marché	9,29	
Taux de rendement moyen du marché	9,97	
Taux de rentabilité moyen du marché	13,73	
Nombre de sociétés cotées	46	
Nombre de lignes obligataires	78	
Volume moyen annuel par séance	239 223,00	
Valeur moyenne annuelle par séance	693 696 006,35	

Indicateurs	1er et 2è Comp.	BRVM PC
Ratio moyen de liquidité	20,93	
Ratio moyen de satisfaction	87,72	
Ratio moyen de tendance	419,00	
Ratio moyen de couverture	23,87	
Taux de rotation moyen du marché	0,03	
Prime de risque du marché	-0,88	
Nombre de SGI participantes	24	

Définitions

Volume moyen annuel par séance = *Volume annuel échangé / nombre de séances*
Valeur moyenne annuelle par séance = *Valeur annuelle échangée / nombre de séances*
Ratio moyen de liquidité = *Moyenne des ratios de liquidité (Titres échangés / Volume des ordres de vente)*
Ratio moyen de satisfaction = *Moyenne des ratios de satisfaction (Titres échangés / Volume des ordres d'achat)*
Ratio moyen de tendance = *Moyenne des ratios de tendance (Volume des ordres d'achat / Volume des ordres de vente)*
Ratio moyen de couverture = *Moyenne des ratios de couverture (Volume des ordres de vente / Volume des ordres d'achat)*

Taux moyen de rotation = *moyenne des taux de rotation des actions cotées (volume transigé/capi flottante)*
PER moyen du marché = *moyenne des PER des actions cotées ayant un PER positif*
Taux de rendement moyen = *moyenne des taux de rendement des actions cotées ayant distribué un dividende*
Taux de rentabilité moyen = *moyenne des taux de rentabilité des actions cotées*
Prime de risque du marché = *(1 / le PER moyen du marché) - le taux de référence actuel des emprunts d'Etat*

BENIN
Chambre de Commerce et d'Industrie du Bénin
Avenue Charles de Gaulle Cotonou
01 BP 2885 Cotonou
Tél. : (229) 21 31 21 26
Fax : (229) 21 31 20 77

BURKINA FASO
Chambre de Commerce et d'Industrie du Burkina Faso
01 BP 502 Ouagadougou 01
Tél. : (226) 25 30 87 73
Fax : (226) 25 30 87 19

CÔTE D'IVOIRE
Bourse Régionale des Valeurs Mobilières
Plateau, 18 Avenue Joseph Anoma
01 BP 3802 Abidjan 01
Tél. : (225) 20 31 05 50
Fax : (225) 20 32 47 77

GUINEE-BISSAU
Chambre de Commerce, d'Industrie, d'Agriculture et des Services de Guinée-Bissau,
Avenue Pansau Na Isna
CP. 88 Bissau
Tél. : (245) 320 16 02 Fax : (245) 320 16 02

MALI
Immeuble SONIANE, ACI 2000 Hamdallaye
B.P. E 1398 - Bamako
Tél. : (223) 44 90 18 10
Fax : (223) 44 90 18 11

NIGER
Chambre de Commerce, d'Industrie et d'Artisanat du Niger, Place de la concertation
BP 10 296 Niamey
Tél. : (227) 20 73 66 82
Fax : (227) 20 73 66 47

SENEGAL
7, rue Jean Mermoz
BP : 6896, Dakar - Plateau
Tél. : (221) 33 821 15 18
Fax : (221) 33 821 15 06

TOGO
4691, Boulevard G. GNASSINGBE Eyadema,
Immeuble SGI Togo
BP : 3282 Lomé
Tél. : (228) 22 61 23 18
Fax : (228) 22 26 23 41

BRVM - BOURSE REGIONALE DES VALEURS MOBILIERES
BRVM - Société Anonyme au capital de 3.062.040.000 CFA - RC : CI - ABJ - 1997 - B - 208435 - CC : 9819725 - E
Siège Social : Abidjan - CÔTE D'IVOIRE. Adresse : 18,Rue Joseph ANOMA (Rue des Banques) - Abidjan
Tél : +225 20 32 66 85 / 86, Fax : +225 20 32 66 84, Mail : brvm@brvm.org, Site Web : www.brvm.org

MARCHE DES ACTIONS

Symbole	Titre	Cours Précédent	Cours du jour Ouv.	Cours du jour Clôt.	Variation jour	Séance de cotation Volume	Séance de cotation Valeur	Cours Référence	Variation de l'année précédente	Dernier dividende payé Montant net	Dernier dividende payé Date	Rdt. Net	PER
SECTEUR - INDUSTRIE		**33,69**	**points**		**0,18 %**								
CABC	SICABLE CI	1 030	1 070	1 070	3,88 %	10 670	11 396 740	1 070	69,84 %	75,00	29-juil.-20	7,01 %	9,93
FTSC	FILTISAC CI	1 410	1 400	1 410	0,00 %	1 131	1 601 200	1 410	-18,26 %	125,00	6-août-20	8,87 %	10,72
NEIC	NEI-CEDA CI	135	125	145	7,41 %	285	40 325	145	3,57 %	9,00	28-juin-01		3,15
NTLC	NESTLE CI	340	340	340	0,00 %	109	37 060	340	-13,92 %	31,50	12-août-11		
SEMC	CROWN SIEM CI	145	135	140	-3,45 %	55	7 450	140	7,69 %	16,92	29-sept.-17		5,11
SIVC	AIR LIQUIDE CI	175	175	175	0,00 %	506	88 550	175	-5,41 %	63,00	29-sept.-17		
SLBC	SOLIBRA CI	45 000	NC	NC	0,00 %			45 000	0,00 %	1 368,00	6-juin-19	3,04 %	56,76
SMBC	SMB CI	3 000	3 000	3 000	0,00 %	7	21 000	3 000	20,00 %	450,00	30-août-19	15,00 %	406,70
STBC	SITAB CI	450	450	450	0,00 %	200 800	90 360 000	450	-25,62 %	206,20	19-juin-17		1,53
TTRC	TRITURAF CI-Ste en Liquidation	490	SP	SP	0,00 %			490	0,00 %	1 440,00	19-juil.-02		
UNLC	UNILEVER CI	4 500	NC	NC	0,00 %			4 500	-5,76 %	1 233,00	9-juil.-12		
UNXC	UNIWAX CI	885	890	890	0,56 %	13 452	11 113 945	890	-48,41 %	181,80	11-juil.-19	20,43 %	5,97
TOTAL						227 015	114 666 270						62,48
SECTEUR - SERVICES PUBLICS		**355,63**	**points**		**-0,39 %**								
CIEC	CIE CI	1 300	1 300	1 300	0,00 %	173	220 965	1 300	-18,75 %	104,98	5-août-20	8,08 %	11,14
ONTBF	ONATEL BF	2 840	2 800	2 830	-0,35 %	1 870	5 286 990	2 830	4,62 %	387,17	10-juin-20	13,68 %	6,40
SDCC	SODE CI	2 700	2 700	2 700	0,00 %	3 308	8 595 250	2 700	-3,57 %	292,50	25-sept.-20	10,83 %	8,23
SNTS	SONATEL SN	11 500	11 300	11 450	-0,43 %	1 111	12 741 770	11 450	-32,63 %	1 225,00	20-mai-20	10,70 %	5,82
TOTAL						6 462	26 844 975						7,90
SECTEUR - FINANCES		**54,00**	**points**		**-0,50 %**								
BICC	BICI CI	6 500	NC	NC	0,00 %			6 500	-4,41 %	182,90	17-juil.-19	2,81 %	
BOAB	BANK OF AFRICA BN	3 625	3 615	3 615	-0,28 %	12	43 380	3 615	0,14 %	436,00	15-mai-20	12,06 %	4,89
BOABF	BANK OF AFRICA BF	3 215	3 250	3 250	1,09 %	18 568	59 286 315	3 250	-14,25 %	370,00	4-mai-20	11,38 %	3,86
BOAC	BANK OF AFRICA CI	3 395	3 200	3 145	-7,36 %	2 651	8 356 040	3 145	-21,28 %	315,00	15-juin-20	10,02 %	4,37
BOAM	BANK OF AFRICA ML	1 045	1 045	1 040	-0,48 %	123	128 515	1 040	-9,57 %	271,00	15-mai-19	26,06 %	
BOAN	BANK OF AFRICA NG	3 250	3 200	3 200	-1,54 %	520	1 662 500	3 200	-5,47 %	429,66	20-mai-20	13,43 %	4,89
BOAS	BANK OF AFRICA SENEGAL	1 340	1 340	1 340	0,00 %	14 476	18 976 050	1 340	-13,27 %	161,00	19-juin-20	12,01 %	3,53
CBIBF	CORIS BANK INTERNATIONAL	7 400	NC	NC	0,00 %			7 400	-7,50 %	420,00	8-juil.-20	5,68 %	8,55
ECOC	ECOBANK COTE D'IVOIRE	3 200	3 140	3 190	-0,31 %	95	299 800	3 190	-20,05 %	353,00	20-juil.-20	11,07 %	6,92
ETIT	ECOBANK TRANS. INCORP. TG	13	13	13	0,00 %	8 350	108 550	13	-7,14 %	1,21	28-avr.-17		1,46
NSBC	NSIA BANQUE COTE D'IVOIRE	4 000	3 950	4 000	0,00 %	9 913	39 154 900	4 000	-38,18 %	77,69	27-juil.-20	1,94 %	6,81
ORGT	ORAGROUP TOGO	3 890	3 600	3 845	-1,16 %	2 468	8 890 445	3 845	-7,35 %	59,52	17-juil.-20	1,55 %	14,56
SAFC	SAFCA CI	275	275	275	0,00 %	225	61 875	275	-17,91 %	23,04	29-juil.-11		
SGBC	SOCIETE GENERALE COTE D'IVOIRE	6 935	6 935	6 935	0,00 %	10	69 350	6 935	-9,94 %	273,00	29-juil.-20	3,94 %	4,29
SIBC	SOCIETE IVOIRIENNE DE BANQUE	2 775	2 600	2 775	0,00 %	1 845	4 802 900	2 775	-1,60 %	270,00	19-juin-20	9,73 %	4,95
TOTAL						59 256	141 840 620						5,76
SECTEUR - TRANSPORT		**309,48**	**points**		**0,00 %**								
SDSC	BOLLORE	1 260	1 240	1 260	0,00 %	115	144 200	1 260	-16,00 %	184,00	6-juin-19	14,60 %	5,43
SVOC	MOVIS CI	2 395	SP	SP	0,00 %			2 395	0,00 %	270,00	5-juil.-99		

TOTAL	115	144 200	5,43

MARCHE DES ACTIONS

Symbole	Titre	Cours Précédent	Cours du jour Ouv.	Cours du jour Clôt.	Variation jour	Séance de cotation Volume	Séance de cotation Valeur	Cours Référence	Variation de l'année précédente	Dernier dividende payé Montant net	Dernier dividende payé Date	Rdt. Net	PER
SECTEUR - AGRICULTURE		**81,97**	**points**		**1,89 %**								
PALC	PALM CI	1 605	1 600	1 645	2,49 %	901	1 447 275	1 645	-9,62 %	253,47	24-sept.-18		
SCRC	SUCRIVOIRE	450	455	450	0,00 %	3 357	1 511 860	450	-25,62 %	72,00	28-sept.-18		
SICC	SICOR CI	1 620	NC	NC	0,00 %			1 620	-40,88 %	1 919,00	25-sept.-00		0,98
SOGC	SOGB CI	2 440	2 345	2 495	2,25 %	1 122	2 923 240	2 495	-3,29 %	126,00	15-juil.-20	5,05 %	11,92
SPHC	SAPH CI	1 380	1 400	1 400	1,45 %	72	100 800	1 400	6,87 %	78,00	27-sept.-18		10,51
TOTAL						5 452	5 983 175						7,81
SECTEUR - DISTRIBUTION		**187,80**	**points**		**-0,84 %**								
ABJC	SERVAIR ABIDJAN CI	810	810	850	4,94 %	3 246	2 628 990	850	-32,00 %	164,96	30-sept.-19	19,41 %	6,05
BNBC	BERNABE CI	625	620	620	-0,80 %	300	186 000	620	-11,43 %	45,00	19-juil.-19	7,26 %	31,35
CFAC	CFAO MOTORS CI	350	350	350	0,00 %	23 216	8 125 600	350	-19,54 %	26,07	25-août-20	7,45 %	12,08
PRSC	TRACTAFRIC MOTORS CI	2 190	NC	NC	0,00 %			2 190	-18,74 %	159,30	1-sept.-20	7,27 %	12,41
SHEC	VIVO ENERGY CI	600	600	600	0,00 %	9 633	5 779 800	600	-25,00 %	64,29	2-août-19	10,71 %	6,92
TTLC	TOTAL CI	1 140	1 150	1 100	-3,51 %	3 555	3 936 925	1 100	-35,29 %	113,51	25-sept.-20	10,32 %	6,77
TTLS	TOTAL SN	1 350	1 350	1 350	0,00 %	538	726 300	1 350	-20,59 %	105,30	29-juil.-19	7,80 %	7,55
TOTAL						40 488	21 383 615						11,87
AUTRES SECTEURS		**339,32**	**points**		**0,00 %**								
STAC	SETAO CI	275	NC	NC	0,00 %			275	12,24 %				4,27
TOTAL						0	0						4,27
TOTAL - Marché des actions						338 788	310 862 855						

MARCHE DES DROITS

Symbole	Titre	Cours Précédent	Cours du jour Ouv.	Cours du jour Clôt.	Variation jour	Séance de cotation Volume	Séance de cotation Valeur	Cours Référence	Variation depuis l'origine	Parité	Periode de négociation Début	Periode de négociation fin
TOTAL												
TOTAL - Marché des droits												

TROISIEME COMPARTIMENT - BRVM PETITES CAPITALISATIONS

Symbole	Titre	Cours Précédent	Cours du jour Ouv.	Cours du jour Clôt.	Variation jour	Séance de cotation Volume	Séance de cotation Valeur	Cours Référence	Variation depuis l'origine		
TOTAL											
TOTAL - 3ème Compartiment - BRVM PC											

Légende:
(#) Fractionnement du titre - Valeur théorique
Cours du jour: Ouv.: Ouverture **Clôt.**: Clôture **Moy.**: Moyen
Mentions : NC: Non Coté **Ex-c**: Ex-coupon **Ex-d**: Ex-droit **SP**: Suspendu **Val-T**: Valeur Théorique
PER = Cours / BNPA selon les données disponibles **Rdt. Net:** Rendement net (DNPA / Cours)
Comp.: 1 - Premier Compartiment 2 - Second Compartiment 3 - Compartiment de croissance
Ratio de liquidité = Titres échangés / Volume des ordres de vente
: Progression de l'indice sectoriel : Stabilité de l'indice sectoriel : Recul de l'indice sectorie

MARCHE DES OBLIGATIONS

Symbole	Titre	Valeur nominale	Cours Précédent	Cours du jour	Cours Référence	Séance de cotation Volume	Séance de cotation Valeur	Coupon couru	Coupon d'intérêt Période	Coupon d'intérêt Montant net	Coupon d'intérêt Eché.	Type Amort
OBLIGATIONS D'ETAT												
EOM.O1	ETAT DU MALI 6.20% 2016-2023	4 999	4 999	NC	4 999			146,90	A	309,94	23-mai-21	ACD
EOM.O2	Etat du Mali 6.50% 2017-2024	8 000	7 920	NC	7 920			293,48	A	520,00	20-avr.-21	AC
EOM.O3	ETAT DU MALI 6,50 % 2018-2025	10 000	9 989	NC	9 989			67,67	A	650,00	5-oct.-21	AC
EOM.O4	ETAT DU MALI 6,50% 2019-2027	10 000	9 800	NC	9 800			219,04	A	650,00	12-juil.-21	AC
EOM.O5	ETAT DU MALI 6,50% 2020-2028	10 000	9 800	9 800	9 800	526	5 154 800	409,59	A	650,00	27-mars-21	ACD
EOS.O5	ETAT SENEGAL 6.50% 2013-2023	10 000	10 000	NC	10 000			187,23	S	325,00	29-janv.-21	ACD
EOS.O6	ETAT SENEGAL 6.50% 2014-2021	3 000	3 000	NC	3 000			89,55	S	97,50	27-nov.-20	ACD
EOS.O7	ETAT SENEGAL 6.30% 2015-2025	10 000	10 300	NC	10 300			294,34	S	316,72	25-nov.-20	ACD
TPBF.O10	TPBF 6,50% 2020 - 2028	10 000	10 000	NC	10 000			95,17	S	325,00	20-mars-21	ACD
TPBF.O11	TPBF 6,50 % 2020-2028	10 000	10 000	NC	10 000			222,55	S	325,00	9-janv.-21	ACD
TPBF.O3	TPBF 6,50% 2013-2020	10 000	10 000	NC	10 000			294,97	S	325,00	29-nov.-20	ACD
TPBF.O4	TPBF 6.50% 2017-2027	10 000	10 000	NC	10 000			185,20	S	327,67	31-janv.-21	ACD
TPBF.O5	TPBF 6,50% 2017-2024	10 000	10 300	NC	10 300			241,53	S	325,00	29-déc.-20	ACD
TPBF.O6	TPBF 6.50% 2018-2025	10 000	10 300	NC	10 300			284,15	S	325,00	5-déc.-20	ACD
TPBF.O7	TPBF 6,50% 2018- 2025	10 000	10 300	NC	10 300			319,70	S	325,00	15-nov.-20	AC
TPBF.O8	TPBF 6,50% 2019-2027	10 000	9 900	NC	9 900			10,68	S	322,33	6-mai-21	ACD
TPBF.O9	TPBF 6,50% 2019 - 2027	10 000	10 300	NC	10 300			62,50	S	325,00	8-avr.-21	ACD
TPBJ.O1	TPBJ 6.50% 2017-2027	10 000	10 300	NC	10 300			390,00	A	650,00	7-avr.-21	ACD
TPBJ.O2	TPBJ 6.50% 2018-2025	10 000	9 900	9 900	9 900	453	4 484 700	294,97	S	325,00	29-nov.-20	ACD
TPCI.O16	TPCI 6.55% 2014-2022	10 000	10 000	NC	10 000			315,84	A	655,00	20-mai-21	ACD
TPCI.O17	TPCI 3% 2014-2024	10 000	10 000	NC	10 000			119,67	S	150,00	19-déc.-20	ACD
TPCI.O18	TPCI 5.85% 2014-2021	10 000	9 800	NC	9 800			233,36	S	292,50	19-déc.-20	ACD
TPCI.O19	TPCI 5.99% 2015-2025	10 000	9 900	NC	9 900			298,68	A	599,00	14-mai-21	ACD
TPCI.O20	TPCI 5.85% 2015-2022	10 000	9 850	NC	9 850			61,07	S	292,50	5-avr.-21	ACD
TPCI.O21	TPCI 6% 2016-2028	10 000	10 000	9 900	9 900	17	168 300	358,36	A	600,00	8-avr.-21	ACD
TPCI.O22	TPCI 5.90% 2016 - 2026	10 000	10 000	NC	10 000			242,47	A	590,00	15-juin-21	ACD
TPCI.O23	TPCI 5.90% 2016-2026	10 000	10 000	NC	10 000			581,94	A	590,00	17-nov.-20	ACD
TPCI.O24	TPCI 6.25% 2017-2029	10 000	10 300	NC	10 300			73,83	S	312,50	31-mars-21	ACD
TPCI.O25	TPCI 5,95% 2017-2024 A	10 000	10 000	NC	10 000			31,06	S	297,50	24-avr.-21	ACD
TPCI.O26	TPCI 5,95% 2017-2024 B	10 000	10 000	NC	10 000			3,29	S	297,50	10-mai-21	ACD
TPCI.O27	TPCI 6% 2017-2025	10 000	10 000	NC	10 000			222,95	S	300,00	29-déc.-20	ACD
TPCI.O28	TPCI 6% 2018 - 2026	10 000	10 300	NC	10 300			167,67	A	600,00	2-août-21	ACD
TPCI.O29	TPCI 6% 2018-2026	10 000	10 000	NC	10 000			39,45	A	600,00	19-oct.-21	ACD
TPCI.O30	TPCI 5,95% 2018-2025	10 000	10 000	NC	10 000			247,10	S	297,50	13-déc.-20	ACD
TPCI.O31	TPCI 5,75% 2019 - 2026	10 000	10 000	NC	10 000			228,42	A	575,00	20-juin-21	ACD
TPCI.O32	TPCI 2,23% 2019-2026	10 000		NC				0,00	A	0,00	20-juin-21	ACD
TPCI.O33	TPCI 5.75% 2019-2026	10 000	10 000	9 800	9 800	550 000	5 390 000 000	373,36	A	575,00	20-mars-21	ACD
TPCI.O34	TPCI 6% 2019-2029	10 000	10 000	NC	10 000			389,59	A	600,00	20-mars-21	ACD
TPCI.O35	TPCI 5,75% 2019 -2026	10 000	10 000	NC	10 000			195,34	A	575,00	11-juil.-21	ACD
TPCI.O36	TPCI 5,75% 2019- 2026	10 000	10 000	NC	10 000			130,75	A	575,00	21-août-21	ACD
TPCI.O37	TPCI 5,80% 2019-2026	10 000	10 000	NC	10 000			545,14	A	580,00	4-déc.-20	ACD
TPCI.O38	TPCI 5,75% 2019-2026	10 000	10 000	NC	10 000			540,44	A	575,00	4-déc.-20	ACD
TPCI.O39	TPCI 5,75% 2019 - 2026	10 000	10 300	NC	10 300			40,96	A	575,00	17-oct.-21	ACD
TPCI.O40	TPCI 5,75% 2019-2026	10 000	10 000	NC	10 000			482,31	A	575,00	10-janv.-21	ACD
TPCI.O41	TPCI 5,80% 2020-2027	10 000	9 950	NC	9 950			408,85	A	580,00	28-févr.-21	ACD
TPCI.O42	TPCI 5,90% 2020-2030	10 000	10 300	NC	10 300			415,90	A	590,00	28-févr.-21	ACD
TPCI.O43	TPCI 5,90% 2020-2030	10 000	9 900	NC	9 900			328,14	A	590,00	23-avr.-21	ACD
TPCI.O44	TPCI 5,80% 2020-2027	10 000	9 800	10 000	10 000	100 000	1 000 000 000	322,58	A	580,00	23-avr.-21	ACD
TPCI.O45	TPCI 5,80% 2020-2027	10 000	10 000	NC	10 000			236,77	A	580,00	16-juin-21	ACD
TPCI.O46	TPCI 5,90% 2020-2030	10 000	10 000	NC	10 000			240,85	A	590,00	16-juin-21	ACD
TPCI.O47	TPCI 5,80% 2020-2027	10 000	10 000	NC	10 000			236,77	A	580,00	16-juin-21	ACD
TPCI.O48	TPCI 5,80% 2020- 2027	10 000	10 000	NC	10 000			168,44	A	580,00	29-juil.-21	ACD
TPCI.O49	TPCI 5,90% 2020- 2030	10 000	10 000	NC	10 000			171,34	A	590,00	29-juil.-21	ACD
TPNE.O1	TRESOR PUBLIC DU NIGER 6,50% 2019-2026	10 000	10 300	NC	10 300			407,81	A	650,00	28-mars-21	ACD
TPNE.O2	TRESOR PUBLIC DU NIGER 6,50% 2019 - 2026	10 000	10 300	NC	10 300			183,42	A	650,00	1-août-21	ACD
TOTAL						650 996	6 399 807 800					

OBLIGATIONS REGIONALES

BIDC.O3	BIDC-EBID 6.50% 2014-2021	10 000	10 000	10 000	10 000	6	60 000	80,80	S	325,00	28-mars-21	ACD
BIDC.O4	BIDC-EBID 6.10% 2017-2027	8 750	9 013	NC	9 012.50			217,89	A	533,75	16-juin-21	ACD
BIDC.O5	BIDC-EBID 6,40% 2019-2026	10 000	10 300	NC	10 300			213,91	S	320,00	12-janv.-21	ACD
BOAD.O12	BOAD 5.95% 2014-2021	10 000	9 800	NC	9 800			523,47	A	595,00	26-déc.-20	ACD
CRRH.O1	CRRH-UEMOA 6.10% 2012-2022	10 000	9 925	NC	9 925			150,84	S	305,00	13-févr.-21	AC
CRRH.O2	CRRH-UEMOA 6.10% 2012-2024	10 000	10 000	NC	10 000			195,60	S	305,00	17-janv.-21	AC
CRRH.O3	CRRH-UEMOA 6% 2013-2023	10 000	10 000	NC	10 000			28,02	S	300,00	26-avr.-21	AC
CRRH.O4	CRRH-UEMOA 6% 2014-2024	10 000	9 975	NC	9 975			221,31	S	300,00	30-déc.-20	AC
CRRH.O5	CRRH-UEMOA 5.85% 2015-2025	10 000	9 999	NC	9 999			209,96	S	294,90	4-janv.-21	AC
CRRH.O6	CRRH-UEMOA 5.85% 2016-2026	10 000	9 990	NC	9 990			209,84	S	292,50	3-janv.-21	ACD
CRRH.O7	CRRH-UEMOA 5.95% 2017-2029	7 917	7 837	NC	7 837.04			229,12	S	235,52	17-nov.-20	AC
CRRH.O8	CRRH-UEMOA 5.95% 2018-2030	8 750	8 729	NC	8 729			204,84	S	260,31	21-déc.-20	AC
CRRH.O9	CRRH-UEMOA 6.05% 2018-2033	9 000	9 000	NC	9 000			214,23	S	272,25	21-déc.-20	AC
SHAF.O3	SHELTER AFRIQUE 6.6% 2014-2021	1 000	1 000	NC	1 000			13,74	S	33,27	28-févr.-21	ACD
TOTAL						6	60 000					

OBLIGATIONS PRIVEES

BHSN.O1	DIASPORA BONDS BHS 6,25% 2019-	10 000	9 895	NC	9 895			214,04	S	315,07	10-janv.-21	ACD
FNSBC.O1	FCTC NSIA BANQUE 7 % 2020-2025	10 000	10 000	NC	10 000			107,42	T	171,50	16-déc.-20	ACD
SIFC.O1	SIFCA 6.90% 2013-2021	10 000	10 000	NC	10 000			177,85	A	676,20	8-août-21	ACD
SNLC.O1	SENELEC 6,50% 2018-2025	9 000	9 270	NC	9 270			74,34	S	292,50	27-mars-21	AC
SNTS.O2	SONATEL 6,50% 2020-2027	10 000	10 000	NC	10 000			199,20	S	308,01	16-janv.-21	ACD
TOTAL						0	0					

SUKUK ET TITRES ASSIMILES

SUKCI.S1	SUKUK CI 5.75% 2015-2020	10 000	9 990	NC	9 990			218,82	S	292,29	28-déc.-20	AC
SUKCI.S2	SUKUK CI 5.75% 2016-2023	10 000	10 300	NC	10 300			105,42	S	289,10	7-mars-21	ACD
SUKSN.S2	SUKUK SN 6% 2016-2026	10 000	10 300	NC	10 300			181,67	S	306,67	26-janv.-21	ACD
SUKTG.S1	SUKUK TG 6.5% 2016-2026	10 000	10 300	NC	10 300			178,73	S	377,99	17-févr.-21	ACD
TOTAL						0	0					

TOTAL - Marché des obligations	651 002	6 399 867 800

Légende :
(##) (*) Ex-Coupon couru (##)Cours de référence amorti / Coupon couru Ex-c (#)Ex-marge de profits
Cours du jour: **Ouv.**: Ouverture **Clôt.**: Clôture **Moy.**: Moyen
Type Amort: Type d'Amortissement **IF**: In Fine **AC**: Amortissement Constant **AD**: Amortissement Dégressif **ACD**: Amortissement Constant Différé
Période: Périodicité de paiement des coupons **A**: Annuelle **S**: Semestrielle **T**: Trimestrielle
Eché.: Échéance de paiement des intérêts
Mentions: **NC**: Non Coté **Ex-c**: Ex-coupon ou Ex-droit **SP**: Suspendu

INFORMATIONS

OPERATIONS EN COURS

Emetteur	Opération
ETAT DU BENIN	Première cotation - TPBJ 6,50 % 2020-2028 - Première cotation le 20 novembre 2020

AVIS

Entité	N°	Nature	Objet
DC/BR	147 - 2020	Paiement Intérêts et remboursement	Paiement des intérêts semestriels et remboursement partiel du capital - ETAT DU SENEGAL 6,30% 2015-2025
DC/BR	148 - 2020	Paiement Intérêts et remboursement	Paiement des intérêt semestriels et remboursement total du capital - TPBF 6,50% 2013-2020
DC/BR	149 - 2020	Paiement Intérêts	Paiement des intérêts semestriels - TPBJ 6,50% 2018-2025
BRVM	189-2020	Paiement de dividendes	Paiement de dividendes - Exercice 2019 - VIVO ENERGY CI

COMMUNIQUES

Emetteur	N°	Nature	Objet
BICI CI	20201112-3	Etats financiers	Etats Financiers exercice 2019 - BICICI (Annule et remplace le précédent)
SAFCA CI	20201112-2	Rapport	Rapport d'examen limité des commissaires aux comptes sur les états financiers semestriels PCB - 1er semestre 2020 - SAFCA CI
SAFCA CI	20201112-1	Rapport	Rapport des commissaires aux comptes sur les états financiers annuels PCB - Exercice 2019 - SAFCA CI
SAFCA CI	20201112	Rapport	Rapport des commissaires aux comptes sur les états financiers annuels IFRS - Exercice 2019 - SAFCA CI

QUANTITES RESIDUELLES

MARCHE DES ACTIONS

Symbole	Titre	Quantité résiduelle à l'achat	Cours Achat	/	Cours Vente	Quantité résiduelle à la vente	Cours de Référence
ABJC	SERVAIR ABIDJAN CI	10 453	810	/	850	267	850
BICC	BICI CI			/	Marché	30	6 500
BNBC	BERNABE CI	65	615	/	620	535	620
BOAB	BANK OF AFRICA BN	3	3,550	/	3,615	13	3 615
BOABF	BANK OF AFRICA BF	325	3,185	/	3,250	2 692	3 250
BOAC	BANK OF AFRICA CI			/	3,145	943	3 145
BOAM	BANK OF AFRICA ML	1 401	1,040	/	1,085	523	1 040
BOAN	BANK OF AFRICA NG	98	3,100	/	3,200	235	3 200
BOAS	BANK OF AFRICA SENEGAL	50	1,310	/	1,340	22	1 340
CABC	SICABLE CI	134	990	/	1,095	15 000	1 070
CBIBF	CORIS BANK INTERNATIONAL	2	7,250	/	7,400	9	7 400
CFAC	CFAO MOTORS CI	150	340	/	375	160	350
CIEC	CIE CI	302	1,255	/	1,300	10 460	1 300
ECOC	ECOBANK COTE D'IVOIRE	8	3,100	/	3,190	26	3 190
ETIT	ECOBANK TRANS. INCORP. TG			/	Marché	862 492	13
FTSC	FILTISAC CI			/	1,410	14 578	1 410
NEIC	NEI-CEDA CI	1 376	135	/	145	1 640	145
NSBC	NSIA BANQUE COTE D'IVOIRE	100	3,760	/	4,000	1 447	4 000
NTLC	NESTLE CI	341	340	/	350	2 072	340
ONTBF	ONATEL BF	25	2,800	/	2,830	63	2 830
ORGT	ORAGROUP TOGO			/	3,800	15 251	3 845
PALC	PALM CI	14	1,600	/	1,645	85	1 645
PRSC	TRACTAFRIC MOTORS CI			/	2,190	184	2 190
SAFC	SAFCA CI			/	275	2 614	275
SCRC	SUCRIVOIRE	30	445	/	460	100	450
SDCC	SODE CI	20	2,660	/	2,700	10 516	2 700
SDSC	BOLLORE	1	1,250	/	1,260	4 268	1 260
SEMC	CROWN SIEM CI	50	135	/	140	2 195	140
SGBC	SOCIETE GENERALE COTE D'IVOIRE	25	6,900	/	6,935	83	6 935
SHEC	VIVO ENERGY CI	615	595	/	600	1 384	600
SIBC	SOCIETE IVOIRIENNE DE BANQUE	51	2,600	/	2,700	30	2 775
SICC	SICOR CI			/			1 620
SIVC	AIR LIQUIDE CI	70	180	/			175
SLBC	SOLIBRA CI	5	45,000	/			45 000
SMBC	SMB CI	115	3,000	/	3,100	40	3 000
SNTS	SONATEL SN	2	11,400	/	11,450	141	11 450
SOGC	SOGB CI	10	2,305	/	2,495	49	2 495
SPHC	SAPH CI	20	1,380	/	1,400	184	1 400
STAC	SETAO CI	1 970	275	/	280	5 000	275
STBC	SITAB CI			/	450	11 719	450
SVOC	MOVIS CI			/			2 395
TTLC	TOTAL CI	370	1,090	/	1,100	2 216	1 100
TTLS	TOTAL SN	50	1,375	/			1 350
TTRC	TRITURAF CI-Ste en Liquidation			/			490
UNLC	UNILEVER CI	30	4,165	/			4 500
UNXC	UNIWAX CI	25	845	/	890	2 217	890

QUANTITES RESIDUELLES

MARCHE DES DROITS

Symbole	Titre	Quantité résiduelle à l'achat	Cours Achat / Vente	Quantité résiduelle à la vente	Cours de Référence

TROISIEME COMPARTIMENT - BRVM PETITES CAPITALISATIONS

Symbole	Titre	Quantité résiduelle à l'achat	Cours Achat / Vente	Quantité résiduelle à la vente	Cours de Référence

QUANTITES RESIDUELLES

MARCHE DES OBLIGATIONS

Symbole	Titre	Quantité résiduelle à l'achat	Cours Achat	/	Cours Vente	Quantité résiduelle à la vente	Cours de Référence
BHSN.O1	DIASPORA BONDS BHS 6,25% 2019-			/	9,900	1 567	9 895
FNSBC.O1	FCTC NSIA BANQUE 7 % 2020-2025			/	10,000	56	10 000
SIFC.O1	SIFCA 6.90% 2013-2021			/			10 000
SNLC.O1	SENELEC 6,50% 2018-2025			/	Marché	45	9 270
SNTS.O2	SONATEL 6,50% 2020-2027	6 917	10,000	/			10 000
EOM.O1	ETAT DU MALI 6.20% 2016-2023			/			4 999
EOM.O2	Etat du Mali 6.50% 2017-2024			/	8,000	303	7 920
EOM.O3	ETAT DU MALI 6,50 % 2018-2025			/	9,990	30	9 989
EOM.O4	ETAT DU MALI 6,50% 2019-2027			/			9 800
EOM.O5	ETAT DU MALI 6,50% 2020-2028			/	10,000	242	9 800
EOS.O5	ETAT SENEGAL 6.50% 2013-2023			/			10 000
TPNE.O2	TRESOR PUBLIC DU NIGER 6,50% 2019 - 2026			/	10,000	7	10 300
TPCI.O45	TPCI 5,80% 2020-2027			/			10 000
TPCI.O46	TPCI 5,90% 2020-2030			/			10 000
TPCI.O47	TPCI 5,80% 2020-2027			/			10 000
TPCI.O48	TPCI 5,80% 2020- 2027			/	10,000	4 600	10 000
TPCI.O49	TPCI 5,90% 2020- 2030			/			10 000
TPNE.O1	TRESOR PUBLIC DU NIGER 6,50% 2019-2026			/	10,000	50	10 300
TPCI.O39	TPCI 5,75% 2019 - 2026			/			10 300
TPCI.O40	TPCI 5,75% 2019-2026			/			10 000
TPCI.O41	TPCI 5,80% 2020-2027			/			9 950
TPCI.O42	TPCI 5,90% 2020-2030			/			10 300
TPCI.O43	TPCI 5,90% 2020-2030			/	10,000	462	9 900
TPCI.O44	TPCI 5,80% 2020-2027			/			10 000
TPCI.O33	TPCI 5.75% 2019-2026			/			9 800
TPCI.O34	TPCI 6% 2019-2029			/	10,000	472	10 000
TPCI.O35	TPCI 5,75% 2019 -2026			/			10 000
TPCI.O36	TPCI 5,75% 2019- 2026			/			10 000
TPCI.O37	TPCI 5,80% 2019-2026			/			10 000
TPCI.O38	TPCI 5,75% 2019-2026			/	10,000	9	10 000
TPCI.O27	TPCI 6% 2017-2025			/			10 000
TPCI.O28	TPCI 6% 2018 - 2026			/	10,000	384	10 300
TPCI.O29	TPCI 6% 2018-2026			/			10 000
TPCI.O30	TPCI 5,95% 2018-2025			/			10 000
TPCI.O31	TPCI 5,75% 2019 - 2026			/			10 000
TPCI.O32	TPCI 2,23% 2019-2026			/			10 000
TPCI.O21	TPCI 6% 2016-2028			/			9 900
TPCI.O22	TPCI 5.90% 2016 - 2026			/	10,000	156	10 000
TPCI.O23	TPCI 5.90% 2016-2026			/			10 000
TPCI.O24	TPCI 6.25% 2017-2029			/			10 300
TPCI.O25	TPCI 5,95% 2017-2024 A	78	10,000	/			10 000
TPCI.O26	TPCI 5,95% 2017-2024 B			/			10 000
TPBJ.O2	TPBJ 6.50% 2018-2025			/	9,999	9	9 900
TPCI.O16	TPCI 6.55% 2014-2022			/			10 000
TPCI.O17	TPCI 3% 2014-2024			/			10 000
TPCI.O18	TPCI 5.85% 2014-2021			/			9 800
TPCI.O19	TPCI 5.99% 2015-2025			/			9 900
TPCI.O20	TPCI 5.85% 2015-2022			/			9 850
TPBF.O5	TPBF 6,50% 2017-2024			/			10 300

TPBF.O6	TPBF 6.50% 2018-2025		/			10 300
TPBF.O7	TPBF 6,50% 2018- 2025		/			10 300
TPBF.O8	TPBF 6,50% 2019-2027		/			9 900
TPBF.O9	TPBF 6,50% 2019 - 2027		/			10 300
TPBJ.O1	TPBJ 6.50% 2017-2027		/	9,995	80	10 300
EOS.O6	ETAT SENEGAL 6.50% 2014-2021		/	3,000	1 380	3 000
EOS.O7	ETAT SENEGAL 6.30% 2015-2025		/	10,000	34	10 300
TPBF.O10	TPBF 6,50% 2020 - 2028		/	9,900	556	10 000
TPBF.O11	TPBF 6,50 % 2020-2028		/			10 000
TPBF.O3	TPBF 6,50% 2013-2020		/			10 000
TPBF.O4	TPBF 6.50% 2017-2027		/	10,000	130	10 000
BIDC.O3	BIDC-EBID 6.50% 2014-2021		/			10 000
BIDC.O4	BIDC-EBID 6.10% 2017-2027		/			9 013
BIDC.O5	BIDC-EBID 6,40% 2019-2026		/	10,000	10	10 300
BOAD.O12	BOAD 5.95% 2014-2021		/			9 800
CRRH.O1	CRRH-UEMOA 6.10% 2012-2022		/			9 925
CRRH.O2	CRRH-UEMOA 6.10% 2012-2024		/			10 000
CRRH.O9	CRRH-UEMOA 6.05% 2018-2033		/			9 000
SHAF.O3	SHELTER AFRIQUE 6.6% 2014-2021		/			1 000
CRRH.O3	CRRH-UEMOA 6% 2013-2023		/			10 000
CRRH.O4	CRRH-UEMOA 6% 2014-2024		/			9 975
CRRH.O5	CRRH-UEMOA 5.85% 2015-2025		/	10,000	1 100	9 999
CRRH.O6	CRRH-UEMOA 5.85% 2016-2026		/			9 990
CRRH.O7	CRRH-UEMOA 5.95% 2017-2029		/	7,837.83	20	7 837
CRRH.O8	CRRH-UEMOA 5.95% 2018-2030		/			8 729

SUKUK ET TITRES ASSIMILES

Symbole	Titre	Quantité résiduelle à l'achat	Cours Achat / Vente		Quantité résiduelle à la vente	Cours de Référence
SUKCI.S1	SUKUK CI 5.75% 2015-2020		/			9 990
SUKCI.S2	SUKUK CI 5.75% 2016-2023		/	10,300	126	10 300
SUKSN.S2	SUKUK SN 6% 2016-2026		/	10,000	50	10 300
SUKTG.S1	SUKUK TG 6.5% 2016-2026		/			10 300

CALENDRIER DES ASSEMBLEES GENERALES

ANNEE : 2020

Société	Nature	Date	Heure	Lieu
TOTAL SENEGAL S.A.	Ordinaire	27/11/2020	09:30:00	Visioconférence
BOLLORE TRANSPORT & LOGISTICS	Ordinaire	24/11/2020	10:00:00	Salle Lougah François du palais de la culture sis à Treichville, Avenue Christiani à Abidjan
BICI CI	Ordinaire	24/11/2020	09:30:00	Auditorium de la Maison de l'Entreprise (CGECI) sise au Plateau
SAFCA CI	Ordinaire	20/11/2020	10:00:00	Siège de la société, sis à Abidjan, 1, Rue des Carrossiers, Zone 3 C (Face SOCOCE Treichville)
BOLLORE TRANSPORT & LOGISTICS	Ordinaire	17/11/2020	10:00:00	Salle Lougah François du palais de la culture sis à Treichville, Avenue Christiani à Abidjan
NSBC	Extraordinaire	09/11/2020	11:00:00	Plateforme de conférence à distance Teams
TOTAL SENEGAL S.A.	Ordinaire	30/10/2020	09:30:00	Visioconférence
MOVIS CI	Mixte	30/10/2020	09:00:00	Siège Social de MOVIS CI : Vridi, zone industrielle, Rue des Conteneurs
SAPH CI	Ordinaire	27/10/2020	09:30:00	Visioconférence
SONATEL	Extraordinaire	27/10/2020	15:00:00	Visioconférence
NESTLE CI	Mixte	21/10/2020	10:00:00	Visioconférence
SERVAIR ABIDJAN CI	Mixte	08/10/2020	11:00:00	Salon Fromager de l'hôtel IVOTEL sis au Plateau
AIR LIQUIDE CI	Ordinaire	07/10/2020	10:00:00	Salle de conférence de la CRRAE-UMOA, à Abidjan
SITAB	Mixte	30/09/2020	10:00:00	SALLE DES FÊTES de l'Hôtel Ivoire à Cocody
SOLIBRA	Ordinaire	29/09/2020	09:00:00	L'espace CRISTAL 8, rue du Chevalier de Clieu Zone 4 C « Salle PLATINIUM » ABIDJAN
BERNABE CI	Ordinaire	26/09/2020	10:00:00	Salle de conférence du Radisson Blu Hôtel situé près de l'Aéroport d'Abidjan
VIVO ENERGY CI	Ordinaire	18/09/2020	10:00:00	Visioconférence
SUCRIVOIRE	Ordinaire	28/08/2020	09:30:00	Visioconférence
FILTISAC CI	Ordinaire	20/07/2020	15:00:00	Hôtel RADISSON BLU, situé sur la Route de l'Aéroport,
CIE CI	Ordinaire	30/06/2020	08:30:00	Visioconférence
SODECI	Ordinaire	30/06/2020	10:30:00	Siège Social : 1, Avenue Christiani Treichville ABIDJAN 01 BP 1843
CFAO MOTORS CI	Ordinaire	30/06/2020	09:00:00	Siège social sis à Abidjan Treichville, 117, Boulevard de Marseille
ECOBANK TG	Mixte	30/06/2020	11:00:00	Eko Hotels & Suites, 1415 Adetokunbo Ademola Street, Victoria Island, Lagos, Nigeria
TRACTAFRIC CI	Ordinaire	30/06/2020	10:00:00	hôtel PULLMAN ABIDJAN sis au Plateau, rue Abdoulaye Fadiga
UNIWAX CI	Mixte	30/06/2020	10:00:00	Espace Latrille Event, sis à Abidjan, Cocody II-Plateaux (Carrefour Duncan)
ECOBANK CI	Ordinaire	30/06/2020	10:00:00	Hôtel Radisson Blu, sis à Abidjan Port Bouët, route de l'aéroport international Felix Houphouët Boigny
TOTAL	Ordinaire	30/06/2020	10:00:00	Siège social de la société
ORAGROUP	Ordinaire	29/06/2020	10:00:00	Hôtel 2 Février situé à la place de l'indépendance, Lomé TOGO
SETAO CI	Ordinaire	26/06/2020	10:00:00	Hôtel TIAMA (salon Ebène) - Abidjan Plateau
SMB	Ordinaire	25/06/2020	09:30:00	Abidjan-Port-Bouët, Boulevard de l'Aéroport
SOGB	Ordinaire	19/06/2020	11:00:00	Immeuble CRRAE-UEMOA sis à Abidjan Plateau
SICABLE	Ordinaire	19/06/2020	10:00:00	Hôtel TIAMA, Boulevard de la République à ABIDJAN
SOGB	Ordinaire	19/06/2020	11:00:00	Immeuble CRRAE-UEMOA sis à Abidjan Plateau (Annule et remplace celui publié le 27/05/2020))
SGB CI	Ordinaire	12/06/2020	09:00:00	Espace Latrille Events, sis à Abidjan Commune de Cocody, aux Deux-Plateaux Boulevard Latrille
NSBC	Ordinaire	12/06/2020	10:00:00	Abidjan-Plateau, 8-10 Avenue Joseph ANOMA, 01 BP 1264 Abidjan 01
NEI-CEDA CI	Ordinaire	10/06/2020	10:00:00	Hôtel TIAMA, Abidjan-Plateau
BANK OF AFRICA SN	Ordinaire	29/05/2020	09:30:00	Immeuble Elan II au 2ème Etage, Almadies, Zone 12, Route de Ngor à Dakar
SIB	Ordinaire	26/05/2020	09:00:00	Siège social par Visioconférence
BANK OF AFRICA CI	Ordinaire	22/05/2020	09:30:00	initialement prévue pour le 11 mai 2020 est reportée au 22 mai 2020 au siège social de la banque, immeuble BOA sis à Abidjan plateau, Angle Avenue Terrassons de Fougères et Rue Gourgas 01 BP 4132 - Abidjan
SGB CI	Ordinaire	16/05/2020	09:00:00	Espace latrille Events, sis à Abidjan Commune de cocody, aux Deux-Plateaux Boulevard Latrille

BANK OF AFRICA CI	Ordinaire	11/05/2020	09:30:00	Siège social de la banque, immeuble BOA sis à Abidjan plateau, Angle Avenue Terrassons de Fougères et Rue Gourgas 01 BP 4132 - Abidjan
ONATEL BF	Ordinaire	07/05/2020	09:00:00	L'Assemblée Générale Ordinaire des actionnaires de l'ONATEL SA, ne pourra se tenir physiquement. Le vote des résolutions de l'assemblée aura lieu uniquement par correspondance.
SONATEL	Mixte	04/05/2020	10:00:00	Siège social par Visioconférence
BANK OF AFRICA ML	Mixte	25/04/2020	09:30:00	Au siège, Immeuble BANK OF AFRICA, Avenue du Mali, Quartier ACI 2000 de la Banque BOA MALI
BANK OF AFRICA ML	Mixte	11/04/2020	09:30:00	Siège de la Banque BOA MALI
CORIS BANK INTERNATIONAL	Ordinaire	08/04/2020	09:00:00	Hôtel SOPATEL Silmandé SA
BANK OF AFRICA NG	Extraordinaire	02/04/2020	10:00:00	Centre de Formation de la BOA NIGER (BOA-Siège)
BANK OF AFRICA BN	Mixte	01/04/2020	10:00:00	NOVOTEL à Cotonou
BANK OF AFRICA BF	Ordinaire	30/03/2020	10:00:00	Salle LAICO HOTEL OUAGA 2000

L'actualité de la BRVM sur nos plateformes digitales

Infos BRVM

Pour recevoir les informations boursières par SMS, souscrivez :

MTN
Côte d'Ivoire : *430#
Bénin : *430*15#

orange
Côte d'Ivoire : #139#
Burkina Faso : *310#

moov no limit
Côte d'Ivoire : *431#
Niger : *512*9#
Togo : *310#

Application Mobile

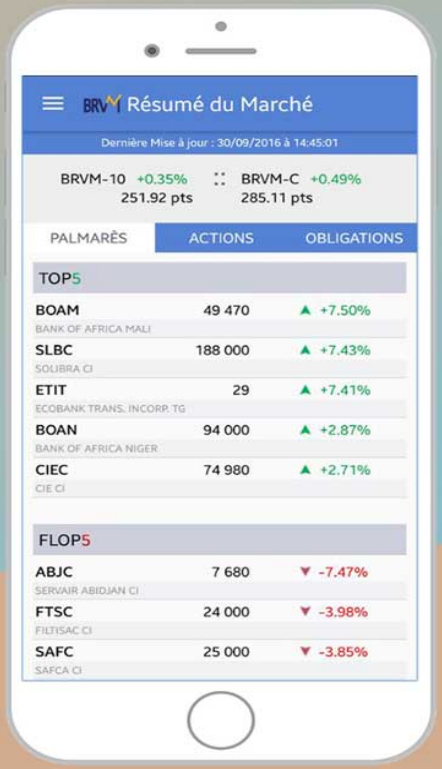

Disponible sur Google play

Disponible sur App Store

Site web

www.brvm.org

Nous suivre sur :

BOURSE REGIONALE DES VALEURS MOBILIERES S.A.
Siège social : 18, Avenue Joseph Anoma, Plateau – 01 BP 3802 Abidjan
Tél. : +225 20 326 685 / +225 20 326 685 Fax : +225 20 326 684
E-mail : brvm@brvm.org Site web : www.brvm.org

AVIS N°189 - 2020 / BRVM / DG

VIVO ENERGY CI

Paiement de dividendes
Exercice 2019

La Bourse Régionale des Valeurs Mobilières (BRVM) porte à la connaissance du public et des intervenants du marché que la société VIVO ENERGY CI mettra en paiement le **26 novembre 2020**, son dividende annuel de **63,9 FCFA** net par action, au titre de l'exercice 2019.

La date de fermeture des registres étant fixée au jeudi 26 novembre 2020, le titre VIVO ENERGY CI (symbole : SHEC) **cotera ex-dividende à partir du mardi 24 novembre 2020.**

Par conséquent, tous les ordres de bourse en attente dans le système de négociation à cette date, seront annulés.

Pour toute information complémentaire, veuillez contacter la SGI BICI BOURSE, Tour BICICI, Rue Gourgas, Abidjan Plateau - 01 BP 1298 Abidjan 01. Tél: (225) 20 20 16 68, Fax: (225) 20 21 47 22.

Fait à Abidjan, le 12 novembre 2020

Le Directeur Général

Bourse Régionale des Valeurs Mobilières de l'UEMOA - ABIDJAN
LE DIRECTEUR GENERAL

Dr. Edoh Kossi AMENOUNVE

DC/BR
DEPOSITAIRE CENTRAL / BANQUE DE REGLEMENT
Afrique de l'Ouest

AVIS N° 147-2020/DC/BR/DG

ETAT DU SENEGAL 6,30 % 2015-2025

Paiement des intérêts semestriels et Remboursement partiel du capital

Le Dépositaire Central / Banque de Règlement porte à la connaissance des Teneurs de Comptes - Conservateurs, que l'Etat du Sénégal procédera, le 25 novembre 2020, au paiement des intérêts semestriels et au remboursement partiel du capital de l'emprunt obligataire dénommé « **ETAT DU SENEGAL 6,30 % 2015-2025** » pour un montant global net d'impôt de **7 506 059 425 FCFA (Sept Milliards Cinq Cent Six Millions Cinquante Neuf Mille Quatre Cent Vingt Cinq FCFA).**

Pour toute information complémentaire, les intéressés sont priés de contacter le service financier de cette opération : CGF BOURSE : BP 11516 Dakar - Tél : +221 33 864 97 97 ; Fax: +221 33 824 03 34 ; E-mail :cgfbourse@cgfbourse.com.

Fait à Abidjan, le 12 novembre 2020

Le Directeur Général

Dépositaire Central / DC / BR * Banque de Règlement
LE DIRECTEUR GENERAL
Afrique de l'Ouest UEMOA

Dr Edoh Kossi AMENOUNVE

DEPOSITAIRE CENTRAL / BANQUE DE REGLEMENT
Afrique de l'Ouest

AVIS N°148-2020 / DC/BR / DG

TPBF 6,50% 2013-2020

Paiement des intérêts semestriels et Remboursement total du capital

Le Dépositaire Central / Banque de Règlement porte à la connaissance des Teneurs de Comptes-Conservateurs, que la Direction Générale du Trésor et de la Comptabilité Publique du Burkina Faso procédera, le 29 novembre 2020, au paiement des intérêts semestriels et au remboursement total du capital de l'emprunt obligataire dénommé « TPBF 6,50% 2013-2020 » pour un montant global net d'impôt de **12 555 200 000 FCFA (Douze Milliards Cinq Cent Cinquante Cinq Millions Deux Cent Mille FCFA).**

Pour toute information complémentaire, les intéressés sont priés de contacter le service financier de cette opération : SBIF 01 BP 5394 Ouagadougou 01 Burkina Faso ; Tél : +226 25 33 04 91 ; Fax : + 226 25 33 04 90 **Email :** sbif@fasonet.bf.

Fait à Abidjan, le 12 novembre 2020

Le Directeur Général

Dépositaire Central DC / BR Banque de Règlement de l'Ouest UEMOA
LE DIRECTEUR GENERAL

Dr Edoh Kossi AMENOUNVE

Siège social : Abidjan-Plateau 18, avenue Joseph Anoma
RC : CI-ABJ-1997-B-208436 CC : 9819726-F
Tél. : (225) 20 31 55 50 / 20 32 66 85 - Fax : (225) 20 32 66 84

DC/BR
DEPOSITAIRE CENTRAL / BANQUE DE REGLEMENT
Afrique de l'Ouest

AVIS N°149-2020 / DC/BR / DG

TPBJ 6,50% 2018-2025

Paiement des intérêts semestriels

Le Dépositaire Central / Banque de Règlement porte à la connaissance des Teneurs de Comptes-Conservateurs, que la Direction Générale du Trésor Public et de la Comptabilité du Bénin procédera, le 29 novembre 2020, au paiement des intérêts semestriels de l'emprunt obligataire dénommé « TPBJ 6,50% 2018-2025 » pour un montant global net d'impôt de **2 034 379 100 FCFA (Deux Milliards Trente Quatre Millions Trois Cent Soixante Dix Neuf Mille Cent FCFA).**

Pour toute information complémentaire, les intéressés sont priés de contacter le service financier de cette opération : SGI BENIN, 01 B.P.4546 Cotonou - République du Bénin Tél : (229) 21 31 15 71 ; Fax : (229) 21 31 15 60.

Fait à Abidjan, le 12 novembre 2020

Le Directeur Général

Dépositaire Central * DC / BR * Banque de Règlement
LE DIRECTEUR GENERAL
Afrique de l'Ouest UEMOA

Dr Edoh Kossi AMENOUNVE

ETATS FINANCIERS

I-BILAN AU 31 DECEMBRE 2019		
ACTIF-En Millions de FCFA	**MONTANTS NETS 31 12 2018**	**MONTANTS NETS 31 12 2019**
CAISSE,BANQUE CENTRALE, CCP	50 831	126 855
EFFETS PUBLICS ET VALEURS ASSIMILES	73 079	74 285
CREANCES INTERBANCAIRES ET ASSIMILES	21 150	67 363
CREANCES SUR LA CLIENTELE	494 499	442 032
OBLIGATIONS ET AUTRES TITRES A REVENU FIXES	0	0
ACTIONS ET AUTRES TITRES A REVENU VARIABLE	0	0
ACTIONNAIRES OU ASSOCIES	0	0
AUTRES ACTIFS	13 292	2 771
COMPTES DE REGULARISATION	4 432	15 745
PARTICIPATIONS ET AUTRES TITRES DETENUS A LONG TERME	294	294
PARTS DANS LES ENTREPRISES LIEES	350	350
PRETS SUBORDONNES	0	0
IMMOBILISATIONS INCORPORELLES	1 254	1 242
IMMOBILISATIONS CORPORELLES	18 605	17 923
TOTAL	**677 786**	**748 861**
PASSIF-En Millions de FCFA	**MONTANTS NETS 31 12 2018**	**MONTANTS NETS 31 12 2019**
BANQUES CENTRALE, CCP	0	0
DETTES INTERBANCAIRES ET ASSIMILES	17 660	36 935
DETTES A L'EGARD DE LA CLIENTELE	572 497	631 614
DETTES REPRESENTEES PAR UN TITRE	0	0
AUTRES PASSIFS	8 526	8 546
COMPTES DE REGULARISATIONS	12 456	12 465
PROVISIONS	1 556	1 155
EMPRUNTS ET TITRES SUBORDONNES	0	0
CAPITAUX PROPRES ET RESSOURCES ASSIMILEES	**65 092**	**58 147**
CAPITAL SOUSCRIT	16 667	16 667
PRIMES LIES AU CAPITAL	1 853	1 853
RESERVES	33 970	43 237
ECARTS DE REEVALUATION	0	0
PROVISIONS REGLEMENTEES	0	0
REPORT A NOUVEAU (+/-)	2 809	2
RESULTAT DE L'EXERCICIE (+/-)	9 793	-3 612
TOTAL	**677 786**	**748 861**
HORS BILAN-En Millions de FCFA	**MONTANTS NETS 31 12 2018**	**MONTANTS NETS 31 12 2019**
ENGAGEMENTS DONNES	**76 690**	**86 318**
ENGAGEMENTS DE FINANCEMENT	12 313	23 164
ENGAGEMENTS DE GARANTIE	64 377	63 154
ENGAGEMENTS SUR TITRES	0	0
ENGAGEMENTS RECUS	**474 309**	**649 432**
ENGAGEMENTS DE FINANCEMENT	0	0
ENGAGEMENTS DE GARANTIE	474 309	649 432
ENGAGEMENTS SUR TITRES	0	0

II-COMPTE DE RESULTAT AU 31 DECEMBRE 2019		
PRODUITS / CHARGES-En Millions de FCFA	**MONTANTS NETS 31 12 2018**	**MONTANTS NETS 31 12 2019**
INTERETS ET PRODUITS ASSIMILES	36 821	36 829
INTERETS ET CHARGES ASSIMILEES	8 477	10 596
REVENUS DES TITRES A REVENU	318	271
COMMISSIONS (PRODUITS)	18 650	19 609
COMMISSIONS (CHARGES)	1 869	2 450
GAINS OU PERTES NETS SUR OPERATIONS DES PORTEFEUILLES DE NEGOCIATION	0	0
GAINS OU PERTES NETS SUR OPERATIONS DES PORTEFEUILLES DE PLACEMENT ET ASSIMILES	0	0
AUTRES PRODUITS D'EXPLOITATION BANCAIRE	5 029	3 468
AUTRES CHARGES D'EXPLOITATION BANCAIRE	1 684	1 194
PRODUIT NET BANCAIRE	**48 788**	**45 937**
SUBVENTIONS D'INVESTISSEMENT	0	0
CHARGES GENERALES D'EXPLOITATION	29 542	29 088
DAP DES IMMO INCORP ET CORP	2 821	2 969
RESULTAT BRUT D'EXPLOITATION	**16 425**	**13 880**
COUT DE RISQUE	4 685	17 492
RESULTAT D'EXPLOITATION	**11 740**	**-3 612**
GAINS OU PERTES NETS SUR ACTIFS IMMOBILISES	2	0
RESULTAT AVANT IMPOT	**11 742**	**-3 612**
IMPOT SUR LES BENEFICES	1 949	0
RESULTAT NET	**9 793**	**-3 612**

Commentaire :
Les performances de l'exercice 2019 ont été impactées négativement par d'importantes dotations aux provisions en lien avec la crise dans les secteurs du cacao et de l'anacarde, et par les conséquences de certains dysfonctionnements dans le paramétrage du système d'information ayant influencé les arrêtés de comptes afférents à cet exercice.

BICICI
GROUPE BNP PARIBAS

La banque d'un monde qui change

Deloitte.

Ebur Fiduciaire

SOCIETE AFRICAINE DE FINANCEMENT DE CREDIT AUTOMOBILE (SAFCA), CÔTE D'IVOIRE

RAPPORT DES COMMISSAIRES AUX COMPTES SUR LES ÉTATS FINANCIERS ANNUELS IFRS

Exercice clos le 31 décembre 2019

Deloitte.

S.A. au capital de 37 500 000 FCFA
Compte contribuable 9104684 A
RC Abidjan B 156849
Imm. Alpha 2000 – 14è et 18è Etage
Rue Gourgas – Plateau
01 B.P. 224 Abidjan 01 – Côte d'Ivoire

Tél.: (225) 20.250 250
Fax: (225) 20.250 260 / 20.250 270
www.deloitte.com

Ebur Fiduciaire

SARL au capital de 2,5 millions de FCFA
RCCM : CI-ABJ-2005-B-3120
CC N° 07 35 556 B
Cocody II Plateaux Vallons Sainte Cécile
01 BP 658 Abidjan 01

Tél. : 22 45 03 08
Site web : ebur-fiduciaire.com
Email : contact@ebur-fiduciaire.net

SOCIETE AFRICAINE DE FINANCEMENT DE CREDIT AUTOMOBILE (SAFCA) CÔTE D'IVOIRE

RAPPORT DES COMMISSAIRES AUX COMPTES SUR LES ÉTATS FINANCIERS ANNUELS IFRS

Exercice clos le 31 décembre 2019

Aux actionnaires de la SAFCA- Côte d'Ivoire.

En exécution de la mission qui nous a été confiée par votre assemblée générale ordinaire, nous vous présentons notre rapport relatif à l'exercice clos le 31 Décembre 2019, sur l'audit des états financiers annuels IFRS de la SAFCA Côte d'Ivoire, tels qu'ils sont joints au présent rapport ;

Les états financiers IFRS de votre société ont été arrêtés par le Conseil d'Administration le 29 juin 2020 sur la base des éléments disponibles à cette date dans un contexte évolutif de crise sanitaire liée au Covid-19.

I- Audit des états financiers annuels

Opinion

Nous avons effectué l'audit des états financiers annuels IFRS de la SAFCA Côte d'Ivoire, comprenant le bilan, le hors bilan, le compte de résultat, et les notes annexes aux états financiers annuels IFRS au 31 Décembre 2019.

A notre avis, les états financiers annuels sont réguliers, sincères et donnent une image fidèle du résultat des opérations de l'exercice écoulé ainsi que de la situation financière et du patrimoine de la société à la fin de cet exercice conformément aux règles et méthodes comptables édictées par les normes internationales d'informations financières (IFRS).

Fondement de l'opinion

Nous avons effectué notre audit selon les normes internationales d'audit (« ISA »), conformément aux prescriptions du Règlement N°01/2017/CM/OHADA portant harmonisation des pratiques des professionnels de la comptabilité et de l'audit. Les responsabilités qui nous incombent en vertu de ces normes sont plus amplement décrites dans la section « Responsabilités du commissaire aux comptes relatives à l'audit des états financiers

annuels » du présent rapport. Nous sommes indépendants de la société conformément au Code d'éthique des professionnels de la comptabilité et de l'audit édicté par le Règlement N°01/2017/CM/OHADA précité, et des règles d'indépendance qui encadrent le commissariat aux comptes et nous avons satisfait aux autres responsabilités éthiques qui nous incombent selon ces règles. Nous estimons que les éléments probants que nous avons recueillis sont suffisants et appropriés pour fonder notre opinion d'audit.

Points clés de l'audit

Les points clés de l'audit sont les points qui, selon notre jugement professionnel, ont été les plus importants lors de l'audit des états financiers de l'exercice. Ces points ont été traités dans le contexte de notre audit des états financiers pris dans leur ensemble et lors de la formation de notre opinion sur ceux-ci. Nous n'exprimons pas une opinion distincte sur ces points.

Evaluation des provisions pour dépréciation des engagements sur la clientèle

L'établissement est exposé au risque de contrepartie sur son portefeuille d'engagements. Ce risque, inhérent à l'activité bancaire, constitue une zone d'attention majeure en raison de l'importance significative des encours bruts de la clientèle au 31 décembre 2019 qui s'élèvent à FCFA 56 880 millions, dont FCFA 16 470 millions de créances en souffrance dépréciées à hauteur de FCFA 8 248 millions, soit un taux de dépréciations de 50%. Les règles et méthodes comptables se rapportant à l'évaluation et la comptabilisation des créances en souffrance et de leurs dépréciations, de même que des compléments d'information sur les détails de ces postes des comptes annuels sont donnés dans les notes annexes aux comptes annuels IFRS. Les références concernées seront documentées une fois ces notes annexes finalisées.

Nous avons obtenu une compréhension des procédures mises en place par l'établissement, et avons évalué la correcte mise en œuvre des contrôles clés, de même que leur capacité à prévenir et/ou détecter les anomalies significatives, en mettant l'accent sur :

- Le mécanisme de supervision mis en place en ce qui concerne le processus de dépréciation des engagements sur la clientèle ;

- La fiabilité des informations fournies par l'établissement au sujet des clients dont les encours présentent des indicateurs de perte de valeur ;

- Les procédures et contrôles définis par l'établissement en vue d'assurer la gestion du risque de contrepartie, d'identifier les clients à déclasser et à provisionner et de déterminer le niveau minimum de provision requis par la réglementation bancaire.

Nous avons en outre déterminé pour l'ensemble du portefeuille de l'établissement si des indicateurs de déclassement en engagements douteux et litigieux existaient à la date d'arrêté des comptes au regard de la norme IFRS 9 qui permet de passer d'un provisionnement de pertes de crédit avérées à un modèle de provisionnement prospectif, fondé sur les pertes de crédit attendues : (a) le modèle de dépréciation impose de constater les pertes de crédit attendues à 12 mois sur les instruments émis ou acquis, dès leur entrée au bilan et hors-bilan; (b) les pertes de crédit attendues à maturité comptabilisées lorsqu'une augmentation significative du risque de crédit est constatée depuis la comptabilisation initiale.

Responsabilités du Conseil d'Administration relatives aux états financiers annuels

Les états financiers annuels ont été établis et arrêtés par le Conseil d'Administration.

Le Conseil d'Administration est responsable de la préparation et de la présentation sincère des états financiers annuels conformément aux règles et méthodes comptables édictées par les normes internationales d'informations financières (IFRS), ainsi que du contrôle interne qu'elle estime nécessaire pour permettre la préparation d'états financiers annuels ne comportant pas d'anomalies significatives, que celles-ci proviennent de fraudes ou résultent d'erreurs.

Lors de la préparation des états financiers annuels, il incombe au Conseil d'Administration d'évaluer la capacité de la société à poursuivre son exploitation, de fournir, le cas échéant, des informations relatives à la continuité d'exploitation et d'appliquer la base de continuité d'exploitation, sauf si le Conseil d'Administration a l'intention de mettre la société en liquidation ou de cesser ses activités ou s'il n'existe aucune autre solution alternative réaliste qui s'offre à lui.

Il incombe au Conseil d'Administration de surveiller le processus d'élaboration de l'information financière de la société.

Responsabilités du commissaire aux comptes relatives à l'audit des états financiers annuels.

Nos objectifs sont d'obtenir l'assurance raisonnable que les états financiers annuels pris dans leur ensemble ne comportent pas d'anomalies significatives, que celles-ci proviennent de fraudes ou résultent d'erreurs, et d'émettre un rapport d'audit contenant notre opinion. L'assurance raisonnable correspond à un niveau élevé d'assurance, qui ne garantit toutefois pas qu'un audit réalisé conformément aux normes « ISA » permettra de toujours détecter toute anomalie significative existante. Les anomalies peuvent provenir de fraudes ou résulter d'erreurs et sont considérées comme significatives lorsqu'il est raisonnable de s'attendre à ce que, prises individuellement ou en cumulé, elles puissent influencer les décisions économiques que les utilisateurs des états financiers annuels prennent en se fondant sur ceux-ci.

Nos responsabilités pour l'audit des états financiers annuels sont décrites de façon plus détaillée dans l'annexe 1 du présent rapport du commissaire aux comptes.

II- Vérifications et informations spécifiques

Nous avons également procédé aux vérifications spécifiques prévues par la loi.

Vérifications des documents présentés à l'Assemblée Générale Ordinaire

Nous n'avons pas d'observation à formuler sur la sincérité et la concordance avec les états financiers annuels (PCB) des informations données dans le rapport de gestion du Conseil d'Administration, et dans les autres documents adressés aux actionnaires sur la situation financière et les états financiers annuels et les formulaires de déclarations prudentielles (FODEP) comprenant les ratios prudentiels

Fait à Abidjan, le 14 octobre 2020

Les Commissaires aux Comptes

Deloitte COTE D'IVOIRE

Marc WABI
Expert-Comptable Diplômé
Associé

EBUR FIDUCIAIRE

Olivier KOUADIO
Expert-Comptable Diplômé
Associé

Deloitte.

Ebur Fiduciaire

SOCIETE AFRICAINE DE FINANCEMENT DE CREDIT AUTOMOBILE (SAFCA), CÔTE D'IVOIRE

RAPPORT DES COMMISSAIRES AUX COMPTES SUR LES ÉTATS FINANCIERS ANNUELS

Exercice clos le 31 décembre 2019

Deloitte.
S.A. au capital de 37 500 000 FCFA
Compte contribuable 9104684 A
RC Abidjan B 156849
Imm. Alpha 2000 - 14è et 18è Etage
Rue Gourgas - Plateau
01 B.P. 224 Abidjan 01 - Côte d'Ivoire
Tél.: (225) 20.250 250
Fax: (225) 20.250 260 / 20.250 270

Ebur Fiduciaire
SARL au capital de 2,5 millions de FCFA
RCCM : CI-ABJ-2005-B-3120
CC N° 07 35 556 B
Cocody II Plateaux Vallons Sainte Cécile
01 BP 658 Abidjan 01
Tél. : 22 45 03 08
Site web : ebur-fiduciaire.com
Email : contact@ebur-fiduciaire.net

SOCIETE AFRICAINE DE FINANCEMENT DE CREDIT AUTOMOBILE (SAFCA) CÔTE D'IVOIRE

RAPPORT DES COMMISSAIRES AUX COMPTES SUR LES ÉTATS FINANCIERS ANNUELS

Exercice clos le 31 décembre 2019

Aux actionnaires de la SAFCA- Côte d'Ivoire.

En exécution de la mission qui nous a été confiée par votre assemblée générale ordinaire, nous vous présentons notre rapport relatif à l'exercice clos le 31 Décembre 2019, sur :

- l'audit des états financiers annuels de la SAFCA Côte d'Ivoire, tels qu'ils sont joints au présent rapport ;
- les vérifications spécifiques prévues par la loi et les autres informations.

Les états financiers de votre société ont été arrêtés par le Conseil d'Administration le 30 Avril 2020 sur la base des éléments disponibles à cette date dans un contexte évolutif de crise sanitaire liée au Covid-19.

I- Audit des états financiers annuels

Opinion

Nous avons effectué l'audit des états financiers annuels de la SAFCA Côte d'Ivoire, comprenant le bilan, le hors bilan, le compte de résultat, et les notes annexes aux états financiers annuels au 31 Décembre 2019.

A notre avis, les états financiers annuels sont réguliers, sincères et donnent une image fidèle du résultat des opérations de l'exercice écoulé ainsi que de la situation financière et du patrimoine de la société à la fin de cet exercice conformément aux règles et méthodes comptables édictées par le Plan Comptable Bancaire (PCB) révisé de l'Union Monétaire Ouest Africaine (UMOA).

Fondement de l'opinion

Nous avons effectué notre audit selon les normes internationales d'audit (« ISA »), conformément aux prescriptions du Règlement N°01/2017/CM/OHADA portant harmonisation des pratiques des professionnels de la comptabilité et de l'audit. Les responsabilités qui nous incombent en vertu de ces normes sont plus amplement décrites dans la section « Responsabilités du commissaire aux comptes relatives à l'audit des états financiers annuels » du présent rapport. Nous sommes indépendants de la société conformément au Code d'éthique des professionnels de la comptabilité et de l'audit édicté par le Règlement N°01/2017/CM/OHADA précité, et des règles d'indépendance qui encadrent le commissariat aux comptes et nous avons satisfait aux autres responsabilités éthiques qui nous incombent selon ces règles. Nous estimons que les éléments probants que nous avons recueillis sont suffisants et appropriés pour fonder notre opinion d'audit.

Points clés de l'audit

Les points clés de l'audit sont les points qui, selon notre jugement professionnel, ont été les plus importants lors de l'audit des états financiers de la période en cours. Ces points ont été traités dans le contexte de notre audit des états financiers pris dans leur ensemble, arrêtés dans les conditions rappelées précédemment et lors de la formation de notre opinion sur ceux-ci. Nous n'exprimons pas une opinion distincte sur ces points.

Evaluation des provisions pour dépréciation des engagements sur la clientèle

L'établissement est exposé au risque de contrepartie sur son portefeuille d'engagements. Ce risque, inhérent à l'activité bancaire, constitue une zone d'attention majeure en raison de l'importance significative des encours bruts de la clientèle au 31 Décembre 2019 qui s'élèvent à FCFA 56 880 millions, dont FCFA 16 051 millions de créances en souffrance dépréciées à hauteur de FCFA 7 991 millions, soit un taux de 50%. Les règles et méthodes comptables se rapportant à l'évaluation de la comptabilisation des créances en souffrance et de leurs dépréciations, de même que des compléments d'information sur es détails de ces postes des comptes annuels sont donnés dans les notes annexes aux états financiers annuels.

Nous avons obtenu une compréhension des procédures mises en place par l'établissement, et avons évalué la correcte mise en œuvre des contrôles clés, de même que leur capacité à prévenir et/ou détecter les anomalies significatives, en mettant l'accent sur :

- Le mécanisme de supervision mis en place en ce qui concerne le processus de dépréciation des engagements sur la clientèle ;
- La fiabilité des informations fournies par l'établissement au sujet des clients dont les encours présentent des indicateurs de perte de valeur ;
- Les procédures et contrôles définis par l'établissement en vue d'assurer la gestion du risque de contrepartie, d'identifier les clients à déclasser et à provisionner et de déterminer le niveau minimum de provision requis par la réglementation bancaire.

Nous avons en outre déterminé pour l'ensemble du portefeuille de l'établissement si des indicateurs de déclassement des engagements douteux et litigieux existaient à la date d'arrêté des comptes au regard de l'instruction n°026-11-2011 de la BCEAO relative à la comptabilisation et l'évaluation des engagements en souffrance, et apprécié les développements intervenus postérieurement à la clôture sur les clients en portefeuille afin d'évaluer le niveau de provision déterminé par l'établissement et constaté dans ses livres au 31 Décembre 2019.

Responsabilités du Conseil d'Administration relatives aux états financiers annuels

Les états financiers annuels ont été établis et arrêtés par le Conseil d'Administration.

Le Conseil d'Administration est responsable de la préparation et de la présentation sincère des états financiers annuels conformément aux règles et méthodes comptables édictées par le Plan Comptable Bancaire (PCB) révisé de l'Union Monétaire Ouest Africaine (UMOA), ainsi que du contrôle interne qu'elle estime nécessaire pour permettre la préparation d'états financiers annuels ne comportant pas d'anomalies significatives, que celles-ci proviennent de fraudes ou résultent d'erreurs.

Lors de la préparation des états financiers annuels, il incombe au Conseil d'Administration d'évaluer la capacité de la société à poursuivre son exploitation, de fournir, le cas échéant, des informations relatives à la continuité d'exploitation et d'appliquer la base de continuité d'exploitation, sauf si le Conseil d'Administration a l'intention de mettre la société en liquidation ou de cesser ses activités ou s'il n'existe aucune autre solution alternative réaliste qui s'offre à lui.

Il incombe au Conseil d'Administration de surveiller le processus d'élaboration de l'information financière de la société.

Responsabilités du commissaire aux comptes relatives à l'audit des états financiers annuels.

Nos objectifs sont d'obtenir l'assurance raisonnable que les états financiers annuels pris dans leur ensemble ne comportent pas d'anomalies significatives, que celles-ci proviennent de fraudes ou résultent d'erreurs, et d'émettre un rapport d'audit contenant notre opinion. L'assurance raisonnable correspond à un niveau élevé d'assurance, qui ne garantit toutefois pas qu'un audit réalisé conformément aux normes « ISA » permettra de toujours détecter toute anomalie significative existante. Les anomalies peuvent provenir de fraudes ou résulter d'erreurs et sont considérées comme significatives lorsqu'il est raisonnable de s'attendre à ce que, prises individuellement ou en cumulé, elles puissent influencer les décisions économiques que les utilisateurs des états financiers annuels prennent en se fondant sur ceux-ci.

Nos responsabilités pour l'audit des états financiers annuels sont décrites de façon plus détaillée dans l'annexe 1 du présent rapport du commissaire aux comptes.

II- Vérifications et informations spécifiques

Nous avons également procédé aux vérifications spécifiques prévues par la loi.

Vérifications des documents présentés à l'Assemblée Générale Ordinaire

Nous n'avons pas d'observation à formuler sur la sincérité et la concordance avec les états financiers annuels des informations données dans le rapport de gestion du Conseil d'Administration, et dans les autres documents adressés aux actionnaires sur la situation financière et les états financiers annuels et les formulaires de déclarations prudentielles (FODEP) comprenant les ratios prudentiels

Vérifications et informations spécifiques prévues par la réglementation bancaire

En application de la réglementation bancaire, nous vous signalons les faits suivants :

Encours de crédits accordés aux personnes participant à la direction, à l'administration, à la gérance, au contrôle et au fonctionnement d la banque

Conformément à l'article 45 de l'ordonnance n°2009-385 du 1er Décembre 2009 portant règlementation bancaire, nous devons vous rendre compte de tous les prêts et garanties consentis par la banque à ses dirigeants, à ses principaux actionnaires ou associés ou aux entreprises privées dans lesquelles les personnes visées ci-dessus exercent des fonctions de direction, d'administration, de gérance, ou détiennent plus du quart du capital social. L'encours global des crédits accordés aux personnes susvisées s'élève à FCFA 394 millions soit 4,8% des fonds propres effectifs et se présentent comme suit

- *Prêts accordés à CFAO TECHNOLOGIES*

La CFAO bénéficie de vingt-cinq (25) prêts dont l'encours financier global au 31 décembre 2019 s'élève à FCFA 251,2 millions. Ces prêts sont rémunérés au taux annuel de 12%. Les intérêts perçus au cours de l'exercice 2019 s'établissent à FCFA 39,7 millions.

- *Prêts accordés à SA MATFORCE*

La SA MATFORCE bénéficie de deux (02) lignes de crédit-bail dont l'encours financier global au 31 décembre 2019 s'élève à FCFA 61 millions.

- *Autres prêts accordés aux dirigeants*

L'encours global des prêts accordés aux membres du personnel de SAFCA ayant la qualité de dirigeant au sens de la circulaire n°01-2017/CB/C de la Commission Bancaire de l'UMOA relative aux conditions d'exercice des fonctions d'administrateurs et de dirigeants au sein des établissements de crédit et compagnies financières s'établit à FCFA 82 millions. Ces prêts sont rémunérés à des taux annuels variant entre 8% et 10%, et ont produit des intérêts de FCFA 3,8 millions au titre de l'exercice 2019.

Fonctionnement des organes sociaux et du contrôle interne

Nous avons procédé à l'évaluation du fonctionnement des organes sociaux, de l'environnement de contrôle et des procédures de contrôle interne au sein de la banque. Notre examen a mis en évidence des axes d'améliorations qui font l'objet d'un rapport de recommandations distinct adressé à la Direction Générale de la banque, conformément à l'article 12 de la circulaire n°002-2018/CB/C relative aux conditions d'exercice du commissariat aux comptes auprès des établissements de crédits et des compagnies financières de l'UMOA.

Fait à Abidjan, le 05 octobre 2020

Les Commissaires aux Comptes

Deloitte COTE D'IVOIRE

Marc WABI
Expert-Comptable Diplômé
Associé

EBUR FIDUCIAIRE

Olivier KOUADIO
Expert-Comptable Diplômé
Associé

ETATS FINANCIERS ANNUELS
EXERCICE CLOS LE 31 DECEMBRE 2019

BILAN
destiné à la publication

ETAT: COTE D'IVOIRE

ETABLISSEMENT: ALIOS FINANCE CÖTE D'IVOIRE

C	2 0 1 9 1 2	3 1	A 0 0 0 1	W
	Date d'arrêté		C I B	LC

(en millions de F CFA)

POSTE	ACTIF	MONTANTS NETS 31/12/2018	MONTANTS NETS 31/12/2019
1	CAISSE, BANQUE CENTRALE, CCP	120	646
2	EFFETS PUBLICS ET VALEURS ASSIMILEES		
3	CREANCES INTERBANCAIRES ET ASSIMILEES	1 834	2 375
4	CREANCES SUR LA CLIENTELE	48 384	48 889
5	OBLIGATIONS ET AUTRES TITRES A REVENU FIXE	97	163
6	ACTIONS ET AUTRES TITRES A REVENU VARIABLE		
7	ACTIONNAIRES OU ASSOCIES		
8	AUTRES ACTIFS	4 505	4 023
9	COMPTES DE REGULARISATION	3 180	2 590
10	PARTICIPATIONS ET AUTRES TITRES DETENUS A LONG TERME	1 002	1 002
11	PARTS DANS LE ENTREPRISES LIEES	0	0
12	PRETS SUBORDONNES		
13	IMMOBILISATIONS INCORPORELLES	50	71
14	IMMOBILISATIONS CORPORELLES	3 689	3 612
	TOTAL DE L'ACTIF	62 861	63 371

BEUR FIDUCIAIRE
VISA POUR IDENTIFICATION

Deloitte. CÔTE D'IVOIRE
VISA POUR IDENTIFICATION

BILAN
destiné à la publication

ETAT: COTE D'IVOIRE

ETABLISSEMENT: ALIOS FINANCE CÖTE D'IVOIRE

C	Date d'arrêté		CIB	LC
	2019 12	31	A0001	

POSTE	PASSIF	31/12/2018	31/12/2019
1	BANQUES CENTRALES, CCP		
2	DETTES INTERBANCAIRES ET ASSIMILEES	18 675	18 937
3	DETTES A L'EGARD DE LA CLIENTELE	6 886	7 202
4	DETTES REPRESENTEES PAR UN TITRE	16 836	18 894
5	AUTRES PASSIFS	7 241	5 212
6	COMPTES DE REGULARISATION	3 832	4 374
7	PROVISIONS	743	314
8	EMPRUNTS ET TITRES EMIS SUBORDONNES	0	0
9	CAPITAUX PROPRES ET RESSOURCES ASSIMILEES	8 648	8 438
10	CAPITAL SOUSCRIT	3 248	3 248
11	PRIMES LIEES AU CAPITAL	997	997
12	RESERVES	2 854	2 854
13	ECARTS DE REEVALUATION	2 239	2 239
14	PROVISIONS REGLEMENTEES	0	0
15	REPORT A NOUVEAU (+/-)	-757	-690
16	RESULTAT DE L'EXERCICE (+/-)	67	-211
	TOTAL DU PASSIF	62 861	63 371

BEUR FIDUCIAIRE
VISA POUR IDENTIFICATION

Deloitte. CÔTE D'IVOIRE
VISA POUR IDENTIFICATION

HORS BILAN
destiné à la publication

ETAT: COTE D'IVOIRE

C

2019 12 31
Date d'arrêté

ETABLISSEMENT: ALIOS FINANCE CÔTE D'IVOIRE

A 0 0 0 1
C I B

LC

POSTE	HORS BILAN	MONTANTS NETS	
		31/12/2018	31/12/2019
	ENGAGEMENT DONNES		
1	ENGAGEMENTS DE FINANCEMENT	3 278	5 523
2	ENGAGEMENT DE GARANTIE		
3	ENGAGEMENTS SUR TITRES		
	ENGAGEMENTS RECUS		
1	ENGAGEMENTS DE FINANCEMENT	3 280	2 254
2	ENGAGEMENT DE GARANTIE		
3	ENGAGEMENTS SUR TITRES		

EBUR FIDUCIAIRE
VISA POUR IDENTIFICATION

Deloitte. CÔTE D'IVOIRE
VISA POUR IDENTIFICATION

COMPTE DE RESULTAT
destiné à la publication

ETAT: COTE D'IVOIRE

ETABLISSEMENT: ALIOS FINANCE CÔTE D'IVOIRE

C	Date d'arrêté		C I B	LC
	2019 12	31	A0001	

(en millions de F CFA)

POSTE	COMPTE DE RESULTAT	MONTANTS NETS	
		31/12/2018	31/12/2019
1	INTERETS ET PRODUITS ASSIMILES	7 080	5 893
2	INTERETS ET CHARGES ASSIMILEES	-3 254	-2 929
3	REVENUS DES TITRES A REVENU VARIABLE		0
4	COMMISSIONS (PRODUITS)	580	340
5	COMMISSIONS (CHARGES)	-172	-335
6	GAINS OU PERTES NETS SUR OPERATIONS DES PORTEFEUILLES DE NEGOCIATION		0
7	GAINS OU PERTES NETS SUR OPERATIONS DES PORTEFEUILLES DE PLACEMENT ET ASSIMILES		0
8	AUTRES PRODUITS D'EXPLOITATION BANCAIRE	723	692
9	AUTRES CHARGES D'EXPLOITATION BANCAIRE	-68	-87
10	**PRODUIT NET BANCAIRE**	4 889	3 573
11	SUBVENTIONS D'INVESTISSEMENT	0	0
12	CHARGES GENERALES D'EXPLOITATION	-4 140	-3 254
13	DOTATION AUX AMORTISSEMENTS ET AUX DEPRECIATIONS DES IMMOBILISATIONS INCORPORELLES ET CORPORELLES	-341	-213
14	**RESULTAT BRUT D'EXPLOITATION**	408	106
15	COUT DU RISQUE	-259	-192
16	**RESULTAT D'EXPLOITATION**	148	-86
17	GAINS OU PERTES NETS SUR ACTIFS IMMOBILISES	0	-69
18	**RESULTAT AVANT IMPOT**	148	-155
19	IMPOTS SUR LES BENEFICES	-82	-55
20	**RESULTAT NET**	67	-211

EDUR FIDUCIAIRE
VISA POUR IDENTIFICATION

Deloitte. CÔTE D'IVOIRE
VISA POUR IDENTIFICATION

Deloitte.

Ebur Fiduciaire

SOCIETE AFRICAINE DE FINANCEMENT DE CREDIT AUTOMOBILE (SAFCA)

RAPPORT D'EXAMEN LIMITÉ DES COMMISSAIRES AUX COMPTES SUR LES ÉTATS FINANCIERS SEMESTRIELS

Période allant du 1er janvier au 30 juin 2020

Deloitte.
S.A. au capital de 37 500 000 FCFA
Compte contribuable 9104684 A
RC Abidjan B 156849
Immeuble Alpha 2000, 14e & 18e étages
Rue Gourgas - Plateau
01 BP 224 Abidjan 01
Tél.: (225) 20.250 250
Fax: (225) 20.250 260 / 20.250 270
www.deloitte.com

Ebur Fiduciaire
01 B.P. 658 Abidjan 01
SARL au capital de 2,5 millions de FCFA
RCCM : CI-ABJ-2005-B-3120
CC N° 07 35 556 B
Cocody II Plateaux Vallons Sainte Cécile
01 BP 658 Abidjan 01
Tél. : 22 45 03 08
Site web : ebur-fiduciaire.com
Email : contact@ebur-fiduciaire.net

SOCIETE AFRICAINE DE FINANCEMENT DE CREDIT AUTOMOBILE (SAFCA)

RAPPORT D'EXAMEN LIMITÉ DES COMMISSAIRES AUX COMPTES SUR LES ÉTATS FINANCIERS SEMESTRIELS

Période du 1er janvier au 30 juin 2020

Aux actionnaires de la SAFCA

Introduction

En notre qualité de commissaires aux comptes de votre société et en exécution des dispositions prévues à l'article 8 de l'instruction n°35-11-2016 de la BCEAO, relative à l'établissement et à la publication des états financiers individuels et consolidés, nous avons effectué l'examen limité du bilan et du hors-bilan de la SAFCA au 30 juin 2020 ainsi que du compte de résultat pour la période de six (6) mois se terminant à cette date, des notes comprenant le résumé des principales méthodes comptables et du rapport d'activité semestriel (ci-après les états financiers semestriels), tels qu'ils sont joints au présent rapport.

Le Conseil d'Administration est responsable de l'établissement et de la présentation des états financiers semestriels conformément au Plan Comptable Bancaire Révisé de l'UMOA et à ses instructions d'application.

Ces états financiers ont été établi par la direction générale sous la responsabilité du Conseil d'Administration. Ils ont été arrêtés par ledit Conseil le 29 septembre 2020 sur la base des éléments disponibles à date, dans un contexte évolutif de la pandémie de la COVID-19 et de difficultés à appréhender ses incidences et les perspectives d'avenir.

Notre responsabilité est d'exprimer une conclusion sur ces états financiers semestriels sur la base de notre examen limité.

1. Examen limité des états financiers semestriels

1.1. Etendue de l'examen limité

Nous avons effectué notre examen limité selon la Norme ISRE 2410 "Examen limité d'informations financières intermédiaires effectué par l'auditeur indépendant de l'entité".

Un examen limité des états financiers semestriels et du rapport d'activité semestriel consiste en des demandes d'informations, principalement auprès des personnes responsables des questions financières et comptables et dans la mise en œuvre de procédures analytiques et d'autres procédures d'examen limité.

L'étendue d'un examen limité est très inférieure à celle d'un audit effectué conformément aux dispositions du Règlement N°01/2017/CM/OHADA portant harmonisation des pratiques des professionnels de la comptabilité et de l'audit et, en conséquence, ne nous permet pas d'obtenir l'assurance que nous avons relevé tous les faits significatifs qu'un audit permettrait d'identifier.

En conséquence, nous n'exprimons pas d'opinion d'audit.

1.2. Conclusion

Sur la base de notre examen limité, nous n'avons pas relevé de faits qui nous laissent à penser que les états financiers ci-joints n'ont pas été établis, dans tous leurs aspects significatifs, conformément au Plan Comptable Bancaire Révisé de l'UMOA et ses instructions d'application.

2. Vérification des informations données dans le rapport d'activité semestriel

Nous devrions également procéder à la vérification des informations données dans le rapport d'activité semestriel qui accompagne les états financiers semestriels sur lesquels a porté notre examen limité comme le prévoit l'article 8 de l'instruction 35-11-2016 relative à l'établissement et à la publication des états financiers individuels et consolidés.

Nous n'avons pas d'observation à formuler sur leur sincérité et leur concordance avec les états financiers semestriels au 30 juin 2020.

Ce rapport est établi à votre attention dans le contexte décrit ci-avant et ne doit pas être utilisé, diffusé ou cité à d'autres fins.

Fait à Abidjan, le 1er octobre 2020

Les commissaires aux comptes

DELOITTE COTE D'IVOIRE

Marc WABI
Expert-Comptable Diplômé
Associé

EBUR FIDUCIAIRE

Olivier KOUADIO
Expert-Comptable Diplômé
Associé

ETATS FINANCIERS SEMESTRIELS
30 JUIN 2020

BILAN
destiné à la publication

ETAT: COTE D'IVOIRE

ETABLISSEMENT: ALIOS FINANCE CÔTE D'IVOIRE

C	Date d'arrêté		CIB	LC
	202006	30	A0001	W

(en millions de F CFA)

POSTE	ACTIF	MONTANTS NETS 31/12/2019	MONTANTS NETS 30/06/2020
1	CAISSE, BANQUE CENTRALE, CCP	646	116
2	EFFETS PUBLICS ET VALEURS ASSIMILEES		168
3	CREANCES INTERBANCAIRES ET ASSIMILEES	2 375	3 011
4	CREANCES SUR LA CLIENTELE	48 889	45 358
5	OBLIGATIONS ET AUTRES TITRES A REVENU FIXE	163	
6	ACTIONS ET AUTRES TITRES A REVENU VARIABLE		
7	ACTIONNAIRES OU ASSOCIES		
8	AUTRES ACTIFS	4 023	5 922
9	COMPTES DE REGULARISATION	2 590	597
10	PARTICIPATIONS ET AUTRES TITRES DETENUS A LONG TERME	1 002	1 002
11	PARTS DANS LE ENTREPRISES LIEES	0	0
12	PRETS SUBORDONNES		
13	IMMOBILISATIONS INCORPORELLES	71	71
14	IMMOBILISATIONS CORPORELLES	3 612	3 348
	TOTAL DE L'ACTIF	63 371	59 593

EBUR FIDUCIAIRE
VISA POUR IDENTIFICATION

Deloitte. CÔTE D'IVOIRE
VISA POUR IDENTIFICATION

BILAN
destiné à la publication

ETAT: COTE D'IVOIRE

ETABLISSEMENT: ALIOS FINANCE CÔTE D'IVOIRE

C	Date d'arrêté		C I B	LC
☐	2 0 2 0 0 6	3 0	A 0 0 0 1	☐

POSTE	PASSIF	31/12/2019	30/06/2020
1	BANQUES CENTRALES, CCP		
2	DETTES INTERBANCAIRES ET ASSIMILEES	18 937	23 850
3	DETTES A L'EGARD DE LA CLIENTELE	7 202	8 109
4	DETTES REPRESENTEES PAR UN TITRE	18 894	15 035
5	AUTRES PASSIFS	5 212	2 793
6	COMPTES DE REGULARISATION	4 374	1 550
7	PROVISIONS	314	221
8	EMPRUNTS ET TITRES EMIS SUBORDONNES	0	0
9	CAPITAUX PROPRES ET RESSOURCES ASSIMILEES	8 438	8 035
10	CAPITAL SOUSCRIT	3 248	3 248
11	PRIMES LIEES AU CAPITAL	997	997
12	RESERVES	2 854	2 854
13	ECARTS DE REEVALUATION	2 239	2 239
14	PROVISIONS REGLEMENTEES	0	0
15	REPORT A NOUVEAU (+/-)	-690	-690
16	RESULTAT DE L'EXERCICE (+/-)	-211	-613
	TOTAL DU PASSIF	63 371	59 593

Deloitte. CÔTE D'IVOIRE
VISA POUR IDENTIFICATION

EBUR FIDUCIAIRE
VISA POUR IDENTIFICATION

HORS BILAN
destiné à la publication

ETAT: COTE D'IVOIRE

ETABLISSEMENT: ALIOS FINANCE CÔTE D'IVOIRE

C

2020 06 — 30
Date d'arrêté

A 0 0 0 1
C I B

LC

POSTE	HORS BILAN	MONTANTS NETS	
		31/12/2019	30/06/2020
	ENGAGEMENT DONNES		
1	ENGAGEMENTS DE FINANCEMENT	5 523	3 711
2	ENGAGEMENT DE GARANTIE		
3	ENGAGEMENTS SUR TITRES		
	ENGAGEMENTS RECUS		
1	ENGAGEMENTS DE FINANCEMENT		
2	ENGAGEMENT DE GARANTIE	2 254	2 453
3	ENGAGEMENTS SUR TITRES		

Deloitte. CÔTE D'IVOIRE
VISA POUR IDENTIFICATION

EBUR FIDUCIAIRE
VISA POUR IDENTIFICATION

COMPTE DE RESULTAT
destiné à la publication

ETAT: COTE D'IVOIRE

ETABLISSEMENT: ALIOS FINANCE CÖTE D'IVOIRE

C

2020 06 — Date d'arrêté

30

A0001 — C I B

LC

(en millions de F CFA)

POSTE	COMPTE DE RESULTAT	MONTANTS NETS	
		30/06/2019	30/06/2020
1	INTERETS ET PRODUITS ASSIMILES	3 072	2 821
2	INTERETS ET CHARGES ASSIMILEES	-1 504	-1 190
3	REVENUS DES TITRES A REVENU VARIABLE	0	0
4	COMMISSIONS (PRODUITS)	229	90
5	COMMISSIONS (CHARGES)	-118	-7
6	GAINS OU PERTES NETS SUR OPERATIONS DES PORTEFEUILLES DE NEGOCIATION	0	0
7	GAINS OU PERTES NETS SUR OPERATIONS DES PORTEFEUILLES DE PLACEMENT ET ASSIMILES	0	0
8	AUTRES PRODUITS D'EXPLOITATION BANCAIRE	365	340
9	AUTRES CHARGES D'EXPLOITATION BANCAIRE	-32	-25
10	**PRODUIT NET BANCAIRE**	2 012	2 030
11	SUBVENTIONS D'INVESTISSEMENT	0	0
12	CHARGES GENERALES D'EXPLOITATION	-1 692	-1 786
13	DOTATION AUX AMORTISSEMENTS ET AUX DEPRECIATIONS DES IMMOBILISATIONS INCORPORELLES ET CORPORELLES	-95	-114
14	**RESULTAT BRUT D'EXPLOITATION**	226	130
15	COUT DU RISQUE	-415	-418
16	**RESULTAT D'EXPLOITATION**	-189	-288
17	GAINS OU PERTES NETS SUR ACTIFS IMMOBILISES	-31	-114
18	**RESULTAT AVANT IMPOT**	-220	-402
19	IMPOTS SUR LES BENEFICES	0	0
20	**RESULTAT NET**	-220	-402

EBUR FIDUCIAIRE
VISA POUR IDENTIFICATION

Deloitte. CÔTE D'IVOIRE
VISA POUR IDENTIFICATION

Jeudi 12 novembre 2020

CALENDRIER DE PAIEMENT DES DIVIDENDES

ANNEE : 2020

Titres	Montant du dividende net par action en FCFA	Numéro de l'Avis	Date de publication de l'Avis au BOC	Ex-dividende	Date de paiement du dividende
				T-2	T
BOA BURKINA FASO	370	043-2020 BRVMDG	10/04/2020	29/04/2020	04/05/2020
BOA BENIN	436	044-2020 BRVMDG	10/04/2020	13/05/2020	15/05/2020
BOA NIGER	429,66	050-2020 BRVMDG	21/04/2020	18/05/2020	20/05/2020
SONATEL SENEGAL	1 225	061-2020 BRVMDG	04/05/2020	18/05/2020	20/05/2020
ONATEL BURKINA FASO	387,17	082-2020 BRVMDG	26/05/2020	08/06/2020	10/06/2020
BOA COTE D'IVOIRE	315	083-2020 BRVMDG	26/05/2020	11/06/2020	15/06/2020
BOA SENEGAL	161	089-2020 BRVMDG	03/06/2020	17/06/2020	19/06/2020
SIB CI	270	091-2020 BRVMDG	04/06/2020	17/06/2020	19/06/2020
CORIS BANK INTERNATIONAL BURKINA FASO	420	109-2020 BRVMDG	24/06/2020	06/07/2020	08/07/2020
SOGB CI	126	107-2020 BRVMDG	22/06/2020	13/07/2020	15/07/2020
ORAGROUP TOGO	59,52	115-2020 BRVMDG	03/07/2020	15/07/2020	17/07/2020
ECOBANK COTE D'IVOIRE	353	116-2020 BRVMDG	06/07/2020	16/07/2020	20/07/2020
NSIA BANQUE COTE D'IVOIRE	77,68666379	121-2020 BRVMDG	13/07/2020	23/07/2020	27/07/2020
SOCIETE GENERALE COTE D'IVOIRE	273	120-2020 BRVMDG	14/07/2020	27/07/2020	29/07/2020
SICABLE CI	75	122-2020 BRVMDG	14/07/2020	27/07/2020	29/07/2020
CIE CI	104,979	124-2020 BRVMDG	15/07/2020	03/08/2020	05/08/2020
FILTISAC CI	125	127-2020 BRVMDG	21/07/2020	04/08/2020	06/08/2020
CFAO MOTORS CI	26,073	138-2020 BRVMDG	10/08/2020	21/08/2020	25/08/2020
TRACTAFRIC MOTORS CI	159,3	140-2020 BRVMDG	13/08/2020	28/08/2020	01/09/2020
TOTAL CI	113,5125	158-2020 BRVMDG	08/09/2020	23/09/2020	25/09/2020
SODECI	292,5	159-2020 BRVMDG	08/09/2020	23/09/2020	25/09/2020
VIVO ENERGY CI	63,9	189-2020 BRVMDG	12/11/2020	24/11/2020	26/11/2020

BULLETIN OFFICIEL

OPCVM: FONDS COMMUNS DE PLACEMENT ET SOCIETES D'INVESTISSEMENT A CAPITAL VARIABLE

BRVM
BOURSE REGIONALE DES VALEURS MOBILIERES
Afrique de l'Ouest

jeudi 12 novembre 2020

Sociétés de gestion	Dépositaire	OPCVM	Catégorie	Valeur Liquidative							
				Origine	Précédente		Actuelle		Variation		
									Origine		Précédent
					Valeur	Date	Valeur	Date	Date	%	%
QUOTIDIENNES											
AFRICABOURSE ASSET MANAGEMENT	AFRICABOURSE SA	**FCP AAM CAPITAL SUR**	OCT	5 000	7 268,25	06/11/2020	ND	ND	10/10/2012	-	-
		FCP AAM EPARGNE CROISSANCE	D	5 000	5 464,25	06/11/2020	ND	ND	19/11/2012	-	-
		FCP AAM OBLIGATIS	OMLT	5 000	7 506,54	06/11/2020	ND	ND	12/09/2012	-	-
		FCP AAM EPARGNE ACTION	A	5 000	2 713,13	06/11/2020	ND	ND	16/01/2017	-	-
AFRICAM SA	SBIF	**FCP EXPANSIO**	D	5 000	8 261,11	10/11/2020	8 254,95	11/11/2020	01/01/2013	65,10%	-0,07%
		FCP SECURITAS	OMLT	5 000	6 514,01	10/11/2020	6 514,67	11/11/2020	01/01/2013	30,29%	0,01%
		FCP VALORIS	A	5 000	5 839,33	10/11/2020	5 811,09	11/11/2020	01/01/2013	16,22%	-0,48%
AFRICAINE DE GESTION D'ACTIFS	SGI AGI	**FCP CAPITAL PLUS**	D	1 000	1 045,82	07/10/2020	ND	ND	11/03/2019	-	-
		FCP CONFORT PLUS	OMLT	1000	1 091,33	07/10/2020	ND	ND	11/03/19	-	-
ATLANTIC ASSET MANAGEMENT	ATLANTIQUE FINANCE	**FCP ATLANTIQUE CROISSANCE**	D	5 000	3 804,57	05/11/2020	ND	ND	30/05/2015	-	-
		FCP ATLANTIQUE LIQUIDITE	OCT	5 000	5 347,66	05/11/2020	ND	ND	12/07/2019	-	-
		FCP ATLANTIQUE ACTIONS	A	5 000	5 047,39	05/11/2020	ND	ND	25/10/2019	-	-
		FCP ATLANTIQUE SERENITE	OMLT	5 000	5 370,24	05/11/2020	ND	ND	12/07/2019	-	-
		FCP ATLANTIQUE HORIZON	D	5 000	5 170,51	05/11/2020	ND	ND	25/10/2019	-	-
		FCP ATLANTIQUE SECURITE	OMLT	5 000	5 624,25	05/11/2020	ND	ND	30/05/2015	-	-
BNI GESTION	BNI FINANCES	**FCP CAPITAL CROISSANCE**	D	10 000	ND	02/11/2020	ND	03/11/2020			
		OBLIG SECURITE	OMLT	10 000	9 372,89	03/11/2020	ND	ND	06/06/2014	-	-
		FCP DYNAMIC SAVINGS	D	10 000	ND	02/11/2020	ND	03/11/2020			
BOA ASSET MANAGEMENT	BOA CAPITAL SECURITIES	**FCP Emergence**	D	5 000	6 616,72	10/11/2020	6 624,99	11/11/2020	Fev.2010	32,50%	0,12%
		FCP Treso Monea	OCT	25 000 000	33 415 428,99	10/11/2020	33 438 392,07	11/11/2020	Dec. 2013	33,66%	0,07%
BRM ASSET MANAGEMENT	BRM	**FCP "BRM DYNAMIQUE"**	D	10 000	12 923,13	08/09/2014	ND	ND	12/03/2009	-	-
		FCP "BRM OBLIGATAIRE"	D	10 000	12 057,50	17/10/2014	ND	ND	12/03/2009	-	-
CGF GESTION	CGF BOURSE	**FCP ACTIONS PHARMACIE**	A	1000	903,74	06/11/2020	ND	ND	25/07/14	-	-
		FCP AL BARAKA	A	1000	1 075,40	06/11/2020	ND	ND	01/03/17	-	-
		FCP AL BARAKA 2	D	1000	1 088,88	06/11/2020	ND	ND	25/01/18	-	-
		FCP ASSUR SENEGAL	D	1000000	1 137 555,17	06/11/2020	ND	ND	06/07/14	-	-
		FCP PLACEMENT AVANTAGE	D	1000	1 451,23	06/11/2020	ND	ND	29/03/13	-	-
		FCP PLACEMENT CROISSANCE	A	1000	1 071,12	06/11/2020	ND	ND	29/03/13	-	-
		FCP POSTEFINANCES HORIZON	D	1000	1 555,85	06/11/2020	ND	ND	27/06/09	-	-
		FCP PLACEMENT QUIETUDE	b	1000	1 417,85	06/11/2020	ND	ND	29/03/13	-	-
		FCP LIQUIDITE-OPTIMUM	OMLT	10000	11 129,04	06/11/2020	ND	ND	01/10/17	-	-
		FCP BNDE VALEURS	A	1000	1 098,58	06/11/2020	ND	ND	02/09/16	-	-
CORIS ASSET MANAGEMENT	CORIS BOURSE	**FCP CORIS ACTIONS**	A	5 000	4 346,15	10/11/2020	4 330,67	11/11/2020	11/11/2014	-13,39%	-0,36%
		FCP ASSURANCES	OCT	5 000	5 098,77	10/11/2020	5 099,33	11/11/2020	22/11/2019	1,99%	0,01%
		FCP CORIS PERFORMANCE	D	5 000	5 094,27	10/11/2020	5 082,03	11/11/2020	11/11/2014	1,64%	-0,24%
OAM S.A	SGI TOGO	**FCP-1 OPTI PLACEMENT**	A	5 000	12 169,47	10/10/2018	ND	ND	01/02/2002	-	-
		FCP-2 OPTI REVENU	OMLT	5 000	6 821,57	10/10/2018	ND	ND	01/02/2002	-	-
		FCP-3 OPTI CAPITAL	D	5 000	16 615,03	10/10/2018	ND	ND	24/01/2003	-	-
SOGESPAR	SOGEBOURSE	**FCP SOGEAVENIR**	D	500	1 028,00	10/11/2020	ND	ND	01/10/2002	-	-
		FCP SOGEDEFI	D	4 888	2 871,00	10/11/2020	ND	ND	23/12/2014	-	-
		FCP SOGEDYNAMIQUE	A	4 888	2 553,00	10/11/2020	ND	ND	23/12/2014	-	-
		FCP SOGEPRIVILEGE	D	4 888	3 382,00	10/11/2020	ND	ND	23/12/2014	-	-
		FCP SOGESECURITE	OMLT	4 888	5 106,00	10/11/2020	ND	ND	23/12/2014	-	-
		FCP SOGEVALOR	A	1 000	2 377,00	10/11/2020	ND	ND	04/06/2002	-	-
SOAGA-SA	SGI-BOA CAPITAL SECURITIES	**FCP SOAGA EPARGNE ACTIVE**	D	10 000	8 314,80	06/11/2020	ND	ND	28/10/2016	-	-
		SICAV Abdou DIOUF	D	10 000 000	14 071 816,78	06/11/2020	ND	ND	01/12/2003	-	-
		FCP SOAGA EPARGNE ACTIONS	A	5 000	5 321,03	06/11/2020	ND	ND	11/03/2020	-	-
		FCP SOAGA EPARGNE SERENITE	OMLT	10 000	12 533,49	06/11/2020	ND	ND	28/10/2016	-	-
SAPHIR ASSET MANAGEMENT	SGI BENIN	**FCP SAPHIR DYNAMIQUE**	D	5 000	4 795,29	22/10/2020	ND	ND	28/08/2017	-	-
		FCP SAPHIR QUIETUDE	OMLT	5 000	5 829,36	22/10/2020	ND	ND	28/08/2017	-	-
SGO MALI FINANCES	SGI MALI SA	**FCP NYESIGUI**	D	10 000	9 134,83	05/11/2020	ND	ND	01/07/2018	-	-
HEBDOMADAIRES											
BNI GESTION	BNI FINANCES	**FCP INITIATIVES SOLIDARITE**	D	5 000	2 294,36	02/10/2020	2 485,28	30.10.2020	22/05/2013	-50,29%	8,32%
		FCPE SODEFOR	D	2 500	3 319,20	02/10/2020	3 568,29	30.10.2020	18/12/2009	42,73%	7,50%
PhoenixAfrica Asset Management	Phoenix Capital Management	**FCP PAM ACTIONS**	A	10 000	6 430,06	15/10/2020	6 618,01	22/10/2020	13/12/2017	-33,82%	2,92%
		FCP PAM DIVERSIFIE EQUILIBRE	D	10 000	8 684,53	15/10/2020	8 820,99	22/10/2020	13/12/2017	-11,79%	1,57%
		FCP PAM DIVERSIFIE OBLIGATIONS	D	10 000	11 634,57	15/10/2020	11 645,70	22/10/2020	13/12/2017	16,46%	0,10%
BOA ASSET MANAGEMENT	BOA CAPITAL SECURITIES	**FCP Global Investors**	D	25 000	21 963,98	30/10/2020	22 100,88	06/11/2020	Dec. 2012	-11,60%	0,62%
		FCP Boa Obligations	OMLT	10 000	11 417,19	30/10/2020	11 430,18	06/11/2020	Mars. 2017	14,30%	0,11%
		FCP Boa Actions	A	10 000	7 424,51	30/10/2020	7 456,68	06/11/2020	Juil. 2017	-25,43%	0,43%
		FCP Boa Rendement	OMLT	25 000 000	30 169 973,24	30/10/2020	30 199 436,88	06/11/2020	Dec. 2017	20,80%	0,10%
BRM ASSET MANAGEMENT	IMPAXIS	**FCP "SDE"**	D	1 000	2 083,36	05/09/2014	ND	ND	14/03/2011	-	-
CGF GESTION	CGF BOURSE	**FCPCR SONATEL**	D	1 000	5 432,27	29/10/2020	5 535,81	05/11/2020	19/02/2004	453,58%	1,91%
	IMPAXIS SECURITIES	**FCP FORCE PAD**	D	1 000	1 481,31	16/09/2020	1 481,14	23/09/2020	16/02/2014	48,13%	-0,01%
	CGF BOURSE	**FCPE SINI GNESIGUI**	D	1 000	1 354,60	27/10/2020	1 360,63	03/11/2020	25/02/2014	36,06%	0,45%
	CGF BOURSE	**FCP EXPAT**	OMLT	1 000	1 062,41	28/10/2020	1 063,08	04/11/2020	20/03/2019	6,31%	0,06%
	CGF BOURSE	**FCP CAPITAL RETRAITE**	D	1 000	1 064,89	27/10/2020	1 064,41	03/11/2020	20/03/2019	6,44%	-0,05%
	CGF BOURSE	**FCP RENTE PERPETUELLE**	D	1 000	1 040,37	27/10/2020	1 040,74	03/11/2020	01/01/2019	4,07%	0,04%
	CGF BOURSE	**FCP WALO**	A	1 000	1 070,76	26/10/2020	1 069,47	02/11/2020	26/03/2019	6,95%	-0,12%
	CGF BOURSE	**FCP DJOLOF**	OMLT	1 000	1 071,75	26/10/2020	1 070,93	02/11/2020	26/03/2019	7,09%	-0,08%
	CGF BOURSE	**FCP DIASPORA**	D	1 000	1 061,85	26/10/2020	1 067,87	02/11/2020	19/03/2019	6,79%	0,57%
	CGF BOURSE	**FCP IFC BOAD**	OMLT	100 000	113 710,74	30/10/2020	114 025,28	06/11/2020	01/01/2018	14,03%	0,28%
	CGF BOURSE	**FCPE DP WORLD DAKAR**	D	1 000	1 140,30	26/10/2020	1 145,96	02/11/2020	04/10/2016	14,60%	0,50%
EDC Asset Management	EDC Investment Corporation	**FCP ECOBANK UEMOA DIVERSIFIE**	D	5 000	6 172,00	28/10/2020	6 200,00	04/11/2020	19/09/2007	24,00%	0,45%
		FCP ECOBANK UEMOA OBLIGATAIRE	OMLT	20 000	21 142 728,00	28/10/2020	21 155 930,00	04/11/2020	01/01/2018	46,16%	0,06%
		FCP ECOBANK UEMOA RENDEMENT	OMLT	1 000 000	1 389 153,00	28/10/2020	1 393 076,00	04/11/2020	10/10/2007	39,31%	0,28%
		FCP ECOBANK ACTIONS UEMOA	A	5 000	2 413,00	28/10/2020	2 428,00	04/11/2020	20/04/2016	-51,44%	0,62%
BRIDGE ASSET MANAGEMENT	BRIDGE SECURITIES	**FCP BRIDGE CONFORT**	OMLT	5 000	5 234,00	31/10/2020	5 238,00	06/11/2020	01/10/2019	4,76%	0,08%
BRIDGE ASSET MANAGEMENT	BRIDGE SECURITIES	**FCP BRIDGE PROSPERITE**	D	5 000	4 575,00	31/10/2020	4 591,00	06/11/2020	13/03/2018	-8,18%	0,35%
BRIDGE ASSET MANAGEMENT	BRIDGE SECURITIES	**FCP BRIDGE INSTITUTIONNEL**	D	25 000 000	23 387 861,00	31/10/2020	23 380 173,00	06/11/2020	02/11/2017	-6,48%	-0,03%
SGO MALI FINANCES	SGI MALI SA	**FCPE ORANGE MALI**	D	10 000	24 044,85	28/10/2020	24 148,91	04/11/2020	03/09/2012	141,49%	0,43%
SGO MALI FINANCES	SGI MALI SA	**FCP TOUNKARANKE**	OMLT	100 000	102 771,03	28/10/2020	102 872,79	04/11/2020	01/07/2018	2,873%	0,099%
ATTIJARI ASSET MANAGEMENT	SGI AFRICAINE DE BOURSE	**ATTIJARI OBLIG**	OMLT	10000	12484,07	02/11/2020	12487,07	06/11/2020	13/07/2012	24,87%	0,02%
		ATTIJARI LIQUIDITE	OCT	10000	12056,35	02/11/2020	12060,81	06/11/2020	30/08/2013	20,61%	0,04%
		ATTIJARI HORIZON	OMLT	10000	12815,32	02/11/2020	12819,4	06/11/2020	30/08/2013	28,19%	0,03%
		ATTIJARI ACTIONS	A	10000	8029,19	02/11/2020	7939,41	06/11/2020	21/05/2015	-20,61%	-1,12%
		ATTIJARI DIVERSIFIE	D	10000	11504,26	02/11/2020	11463,09	06/11/2020	21/05/2015	14,63%	-0,36%
		ATTIJARI INVEST	OMLT	10000	12564,58	02/11/2020	12605,56	06/11/2020	21/01/2016	26,06%	0,33%
		ATTIJARI PATRIMOINE	OMLT	10000	12769,37	02/11/2020	12 777,84	06/11/2020	21/01/2016	27,78%	0,07%
MENSUELLES											
BNI GESTION	BNI FINANCES	**FCPE CNRA**	D	2 500	2 955,76	30/09/2020	2 983,79	30.10.2020	06/06/2014	19,35%	0,95%
		FCPE BNI RETRAITE	D	2 500	2 823,59	02/10/2020	2 922,89	30.10.2020	06/06/2014	16,92%	3,52%
		FCP KARIMA ETHIQUE	D	1 000	762,62	30/09/2020	833,91	30.10.2020	22/05/2013	-16,61%	9,35%

OPCVM : Organisme de Placement Collectif en Valeurs Mobilières

ND: Non Disponible

Catégories:

A: actions
OCT: obligations à court terme
OMLT: obligations à moyen et long terme
C: contractuels
D: diversifiés