

<b>BRVM 10</b>	<b>114,48</b>
Variation Jour	↓ -0,52 %
Variation annuelle	↓ -12,53 %



# BULLETIN OFFICIEL DE LA COTE

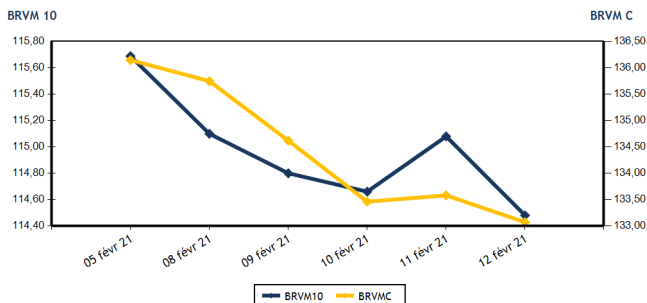
N° 30

vendredi 12 février 2021

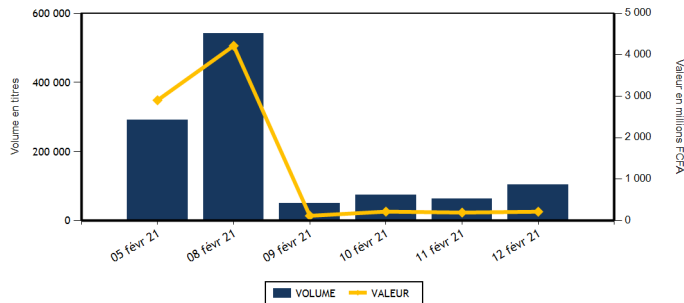
Site : www.brvm.org

<b>BRVM Composite</b>	<b>133,07</b>
Variation Jour	↓ -0,38 %
Variation annuelle	↓ -8,46 %

Evolution des indices



Volumes et valeurs transigés



Actions	Niveau	Evol. Jour
Capitalisation boursière (FCFA)(Actions & Droits)	4 004 579 050 046	-0,22 %
Volume échangé (Actions & Droits)	103 804	69,44 %
Valeur transigée (FCFA) (Actions & Droits)	212 287 140	16,64 %
Nombre de titres transigés	36	-12,20 %
Nombre de titres en hausse	8	-27,27 %
Nombre de titres en baisse	14	-12,50 %
Nombre de titres inchangés	14	0,00 %

Obligations	Niveau	Evol. Jour
Capitalisation boursière (FCFA)	6 130 725 467 029	0,08 %
Volume échangé	428	-68,78 %
Valeur transigée (FCFA)	3 987 443	-70,81 %
Nombre de titres transigés	12	100,00 %
Nombre de titres en hausse	3	200,00 %
Nombre de titres en baisse	1	-66,67 %
Nombre de titres inchangés	8	300,00 %

**PLUS FORTES HAUSSES**

Titres	Cours	Evol. Jour	Evol. annuelle
SOCIETE GENERALE COTE D'IVOIRE (SGBC)	7 900	3,95 %	-2,41 %
ONATEL BF (ONTBF)	3 100	3,16 %	8,20 %
ORAGROUP TOGO (ORGT)	3 600	2,86 %	-13,25 %
AIR LIQUIDE CI (SIVC)	205	2,50 %	10,81 %
SAPH CI (SPHC)	1 850	1,09 %	32,14 %

**PLUS FORTES BAISES**

Titres	Cours	Evol. Jour	Evol. annuelle
PALM CI (PALC)	3 620	-7,18 %	60,89 %
BANK OF AFRICA ML (BOAM)	1 305	-5,43 %	16,00 %
CIE CI (CIEC)	1 400	-3,45 %	-6,67 %
BANK OF AFRICA BN (BOAB)	3 815	-3,30 %	3,25 %
TRACTAFRIC MOTORS CI (PRSC)	2 000	-2,91 %	-8,88 %

**INDICES SECTORIELS**

Base = 100 au 14 juin 1999	Nombre de sociétés	Valeur	Evol. Jour	Evol. annuelle	Volume	Valeur	PER moyen
BRVM - INDUSTRIE	12	38,89	-0,03 %	7,28 %	25 064	25 039 500	70,08
BRVM - SERVICES PUBLICS	4	356,04	-1,26 %	-13,26 %	8 653	83 064 675	8,46
BRVM - FINANCES	15	55,15	0,46 %	-8,07 %	32 100	51 807 555	6,21
BRVM - TRANSPORT	2	342,90	-0,69 %	-9,45 %	29 652	41 512 800	6,03
BRVM - AGRICULTURE	5	108,95	-2,31 %	25,90 %	3 470	5 669 575	8,67
BRVM - DISTRIBUTION	7	201,10	-0,23 %	-11,19 %	4 865	5 193 035	12,12
BRVM - AUTRES SECTEURS	1	370,16	0,00 %	7,14 %	0	0	4,66
BRVM - PETITES CAPITALISATIONS	-	-	-	-	-	-	-

Indicateurs	1er et 2è Comp.	BRVM PC
PER moyen du marché	10,12	
Taux de rendement moyen du marché	8,28	
Taux de rentabilité moyen du marché	12,69	
Nombre de sociétés cotées	46	
Nombre de lignes obligataires	84	
Volume moyen annuel par séance	168 818,00	
Valeur moyenne annuelle par séance	1 040 964 072,68	

Indicateurs	1er et 2è Comp.	BRVM PC
Ratio moyen de liquidité	1,85	
Ratio moyen de satisfaction	21,58	
Ratio moyen de tendance	1 165,04	
Ratio moyen de couverture	8,58	
Taux de rotation moyen du marché	0,01	
Prime de risque du marché	-1,35	
Nombre de SGI participantes	29	

**Définitions**





Volume moyen annuel par séance = Valeur annuel échangé / nombre de séances  
 Valeur moyenne annuelle par séance = Valeur annuelle échangée / nombre de séances  
 Ratio moyen de liquidité = Moyenne des ratios de liquidité (Titres échangés / Volume des ordres de vente)  
 Ratio moyen de satisfaction = Moyenne des ratios de satisfaction (Titres échangés / Volume des ordres d'achat)  
 Ratio moyen de tendance = Moyenne des ratios de tendance (Volume des ordres d'achat / Volume des ordres de vente)  
 Ratio moyen de couverture = Moyenne des ratios de couverture (Volume des ordres de vente / Volume des ordres d'achat)

Taux moyen de rotation = moyenne des taux de rotation des actions cotées (volume transigé / capi flottante)  
 PER moyen du marché = moyenne des PER des actions cotées ayant un PER positif  
 Taux de rendement moyen = moyenne des taux de rendement des actions cotées ayant distribué un dividende  
 Taux de rentabilité moyen = moyenne des taux de rentabilité des actions cotées  
 Prime de risque du marché = (1 / le PER moyen du marché) - le taux de référence actuel des emprunts d'Etat



BRVM - BOURSE REGIONALE DES VALEURS MOBILIERES  
 BRVM - Société Anonyme au capital de 3.062.040.000 CFA - RC : CI - ABJ - 1997 - B - 208435 - CC : 9819725 - E  
 Siège Social : Abidjan - CÔTE D'IVOIRE. Adresse : 18, Rue Joseph ANOMA (Rue des Banques) - Abidjan  
 Tél : +225 20 32 66 85 / 86, Fax : +225 20 32 66 84, Mail : brvm@brvm.org, Site Web : www.brvm.org

MARCHE DES ACTIONS

Symbole	Titre	Cours Précédent	Cours du jour		Variation jour	Séance de cotation		Cours Référence	Variation de l'année précédente	Dernier dividende payé		Rdt. Net	PER
			Ouv.	Clôt.		Volume	Valeur			Montant net	Date		
<b>SECTEUR - INDUSTRIE</b>		<b>38,89</b>	<b>points</b>		<b>-0,03 %</b>								
CABC	SICABLE CI	1 150	1 150	1 150	0,00 %	398	457 700	1 150	13,86 %	75,00	29-juil.-20	6,52 %	10,67
FTSC	FILTISAC CI	1 410	1 410	1 420	0,71 %	21	29 680	1 420	-11,80 %	125,00	6-août-20	8,80 %	10,80
NEIC	NEI-CEDA CI	215	215	215	0,00 %	25	5 375	215	-6,52 %	9,00	28-juin-01		4,67
NTLC	NESTLE CI	605	600	600	-0,83 %	110	66 000	600	87,50 %	31,50	12-août-11		
SEMC	CROWN SIEM CI	235	NC	NC	0,00 %			235	17,50 %	16,92	29-sept.-17		8,57
SIVC	AIR LIQUIDE CI	200	205	205	2,50 %	30	6 150	205	10,81 %	63,00	29-sept.-17		
SLBC	SOLIBRA CI	53 010	NC	NC	0,00 %			53 010	4,15 %	1 368,00	6-juin-19		66,87
SMBC	SMB CI	3 315	NC	NC	0,00 %			3 315	7,63 %	450,00	30-août-19		449,40
STBC	SITAB CI	810	810	800	-1,23 %	108	87 180	800	50,94 %	206,20	19-juin-17		2,71
TTRC	TRITURAF CI-Ste en Liquidation	490	SP	SP	0,00 %			490	0,00 %	1 440,00	19-juil.-02		
UNLC	UNILEVER CI	4 165	NC	NC	0,00 %			4 165	-12,77 %	1 233,00	9-juil.-12		
UNXC	UNIWAX CI	1 040	1 040	1 040	0,00 %	24 372	24 387 415	1 040	4,00 %	181,80	11-juil.-19		6,97
<b>TOTAL</b>						<b>25 064</b>	<b>25 039 500</b>						<b>70,08</b>
<b>SECTEUR - SERVICES PUBLICS</b>		<b>356,04</b>	<b>points</b>		<b>-1,26 %</b>								
CIEC	CIE CI	1 450	1 450	1 400	-3,45 %	340	477 250	1 400	-6,67 %	104,98	5-août-20	7,50 %	12,00
ONTBF	ONATEL BF	3 005	3 005	3 100	3,16 %	1 121	3 387 180	3 100	8,20 %	387,17	10-juin-20	12,49 %	7,01
SDCC	SODE CI	2 990	2 995	2 995	0,17 %	164	487 285	2 995	0,17 %	292,50	25-sept.-20	9,77 %	9,13
SNTS	SONATEL SN	11 420	11 200	11 200	-1,93 %	7 028	78 712 960	11 200	-17,04 %	1 225,00	20-mai-20	10,94 %	5,69
<b>TOTAL</b>						<b>8 653</b>	<b>83 064 675</b>						<b>8,46</b>
<b>SECTEUR - FINANCES</b>		<b>55,15</b>	<b>points</b>		<b>0,46 %</b>								
BICC	BICI CI	5 700	5 700	5 700	0,00 %	115	655 500	5 700	-14,67 %	182,90	17-juil.-19		
BOAB	BANK OF AFRICA BN	3 945	3 900	3 815	-3,30 %	1 009	3 909 525	3 815	3,25 %	436,00	15-mai-20	11,43 %	5,16
BOABF	BANK OF AFRICA BF	3 800	3 725	3 800	0,00 %	60	223 800	3 800	1,33 %	370,00	4-mai-20	9,74 %	4,52
BOAC	BANK OF AFRICA CI	3 370	3 330	3 370	0,00 %	667	2 206 220	3 370	-8,30 %	315,00	15-juin-20	9,35 %	4,69
BOAM	BANK OF AFRICA ML	1 380	1 380	1 305	-5,43 %	6 768	9 104 990	1 305	16,00 %	271,00	15-mai-19		
BOAN	BANK OF AFRICA NG	3 570	3 570	3 600	0,84 %	5 345	18 994 265	3 600	2,86 %	429,66	20-mai-20	11,94 %	5,50
BOAS	BANK OF AFRICA SENEGAL	1 440	1 420	1 400	-2,78 %	7 654	10 720 780	1 400	-6,35 %	161,00	19-juin-20	11,50 %	3,69
CBIBF	CORIS BANK INTERNATIONAL	7 650	7 650	7 650	0,00 %	2	15 300	7 650	-5,56 %	420,00	8-juil.-20	5,49 %	8,84
ECOC	ECOBANK COTE D'IVOIRE	3 325	3 300	3 295	-0,90 %	202	665 615	3 295	-15,40 %	353,00	20-juil.-20	10,71 %	7,15
ETIT	ECOBANK TRANS. INCORP. TG	13	13	13	0,00 %	8 635	112 255	13	0,00 %	1,21	28-avr.-17		4,35
NSBC	NSIA BANQUE COTE D'IVOIRE	4 150	4 100	4 095	-1,33 %	47	192 475	4 095	-31,75 %	77,69	27-juil.-20	1,90 %	7,44
ORGT	ORAGROUP TOGO	3 500	3 500	3 600	2,86 %	508	1 778 980	3 600	-13,25 %	59,52	17-juil.-20	1,65 %	13,64
SAFC	SAFCA CI	290	NC	NC	0,00 %			290	3,57 %	23,04	29-juil.-11		
SGBC	SOCIETE GENERALE COTE D'IVOIRE	7 600	7 600	7 900	3,95 %	78	602 600	7 900	-2,41 %	273,00	29-juil.-20	3,46 %	4,89
SIBC	SOCIETE IVOIRIENNE DE BANQUE	2 600	2 600	2 585	-0,58 %	1 010	2 625 250	2 585	-4,26 %	270,00	19-juin-20	10,44 %	4,61
<b>TOTAL</b>						<b>32 100</b>	<b>51 807 555</b>						<b>6,21</b>
<b>SECTEUR - TRANSPORT</b>		<b>342,90</b>	<b>points</b>		<b>-0,69 %</b>								
SDSC	BOLLORE	1 410	1 400	1 400	-0,71 %	29 652	41 512 800	1 400	-9,68 %	100,00	18-déc.-20	7,14 %	6,03
SVOC	MOVIS CI	2 395	SP	SP	0,00 %			2 395	0,00 %	270,00	5-juil.-99		

TOTAL

29 652

41 512 800

6,03

**MARCHE DES ACTIONS**

Symbole	Titre	Cours Précédent	Cours du jour		Variation jour	Séance de cotation		Cours Référence	Variation de l'année précédente	Dernier dividende payé		Rdt. Net	PER
			Ouv.	Clôt.		Volume	Valeur			Montant net	Date		
<b>SECTEUR - AGRICULTURE</b>		<b>108,95</b>	<b>points</b>		<b>↓</b>	<b>-2,31 %</b>							
PALC	PALM CI	3 900	3 620	3 620	-7,18 %	3	10 860	3 620	60,89 %	253,47	24-sept.-18		
SCRC	SUCRIVOIRE	555	555	555	0,00 %	875	485 625	555	11,00 %	72,00	28-sept.-18		
SICC	SICOR CI	1 330	NC	NC	0,00 %			1 330	8,13 %	1 919,00	25-sept.-00	0,81	
SOGC	SOGB CI	2 370	2 375	2 365	-0,21 %	794	1 881 350	2 365	0,64 %	126,00	15-juil.-20	5,33 %	11,30
SPHC	SAPH CI	1 830	1 830	1 850	1,09 %	1 798	3 291 740	1 850	32,14 %	78,00	27-sept.-18		13,89
<b>TOTAL</b>						<b>3 470</b>	<b>5 669 575</b>						<b>8,67</b>
<b>SECTEUR - DISTRIBUTION</b>		<b>201,10</b>	<b>points</b>		<b>↓</b>	<b>-0,23 %</b>							
ABJC	SERVAIR ABIDJAN CI	970	970	970	0,00 %	70	67 900	970	-21,77 %	164,96	30-sept.-19		6,91
BNBC	BERNABE CI	600	600	600	0,00 %	387	232 200	600	0,00 %	45,00	19-juil.-19		30,34
CFAC	CFAO MOTORS CI	435	NC	NC	0,00 %			435	20,83 %	26,07	25-août-20	5,99 %	15,01
PRSC	TRACTAFRIC MOTORS CI	2 060	2 060	2 000	-2,91 %	790	1 609 500	2 000	-8,88 %	159,30	1-sept.-20	7,97 %	11,33
SHEC	VIVO ENERGY CI	580	580	580	0,00 %	1 707	990 060	580	-3,33 %	63,90	26-nov.-20	11,02 %	6,69
TTLC	TOTAL CI	1 200	1 200	1 200	0,00 %	1 626	1 925 725	1 200	-24,53 %	113,51	25-sept.-20	9,46 %	7,39
TTLS	TOTAL SN	1 290	1 290	1 290	0,00 %	285	367 650	1 290	-28,33 %	105,30	22-déc.-20	8,16 %	7,21
<b>TOTAL</b>						<b>4 865</b>	<b>5 193 035</b>						<b>12,12</b>
<b>AUTRES SECTEURS</b>		<b>370,16</b>	<b>points</b>		<b>→</b>	<b>0,00 %</b>							
STAC	SETAO CI	300	NC	NC	0,00 %			300	7,14 %				4,66
<b>TOTAL</b>						<b>0</b>	<b>0</b>						<b>4,66</b>
<b>TOTAL - Marché des actions</b>						<b>103 804</b>	<b>212 287 140</b>						

**MARCHE DES DROITS**

Symbole	Titre	Cours Précédent	Cours du jour		Variation jour	Séance de cotation		Cours Référence	Variation depuis l'origine	Parité	Periode de négociation	
			Ouv.	Clôt.		Volume	Valeur				Début	fin
<b>TOTAL</b>												
<b>TOTAL - Marché des droits</b>												

**TROISIEME COMPARTIMENT - BRVM PETITES CAPITALISATIONS**

Symbole	Titre	Cours Précédent	Cours du jour		Variation jour	Séance de cotation		Cours Référence	Variation depuis l'origine
			Ouv.	Clôt.		Volume	Valeur		
<b>TOTAL</b>									
<b>TOTAL - 3ème Compartiment - BRVM PC</b>									

**Légende:**  
 (#) Fractionnement du titre - Valeur théorique  
 Cours du jour: Ouv.: Ouverture Clôt.: Clôture Moy.: Moyen  
 Mentions : NC: Non Coté Ex-c: Ex-coupon Ex-d: Ex-droit SP: Suspendu Val-T: Valeur Théorique  
 PER = Cours / BNPA selon les données disponibles Rdt. Net: Rendement net (DNPA / Cours)  
 Comp.: 1 - Premier Compartiment 2 - Second Compartiment 3 - Compartiment de croissance  
 Ratio de liquidité = Titres échangés / Volume des ordres de vente  
 : Progression de l'indice sectoriel : Stabilité de l'indice sectoriel : Recul de l'indice sectorie

MARCHE DES OBLIGATIONS

Symbole	Titre	Valeur nominale	Cours Précédent	Cours du jour	Cours Référence	Séance de cotation Volume	Coupon couru Valeur	Coupon d'intérêt Période Montant net	Eché.	Type Amort		
<b>OBLIGATIONS D'ETAT</b>												
EOM.01	ETAT DU MALI 6.20% 2016-2023	4 999	4 999	4 986	4 986.50	22	109 703	225,02	A	309,94	23-mai-21	ACD
EOM.02	Etat du Mali 6.50% 2017-2024	8 000	7 840	NC	7 840			424,55	A	520,00	20-avr.-21	AC
EOM.03	ETAT DU MALI 6,50 % 2018-2025	10 000	10 000	10 000	10 000	93	930 000	231,51	A	650,00	5-oct.-21	AC
EOM.04	ETAT DU MALI 6,50% 2019-2027	10 000	9 900	NC	9 900			382,88	A	650,00	12-juil.-21	AC
EOM.05	ETAT DU MALI 6,50% 2020-2028	10 000	9 750	NC	9 750			573,42	A	650,00	27-mars-21	ACD
EOS.05	ETAT SENEGAL 6.50% 2013-2023	10 000	10 000	NC	10 000			25,14	S	325,00	29-juil.-21	ACD
EOS.06	ETAT SENEGAL 6.50% 2014-2021	2 000	2 000	2 060	2 060	25	50 240	27,65	S	65,00	27-mai-21	ACD
EOS.07	ETAT SENEGAL 6.30% 2015-2025	10 000	10 300	NC	10 300			136,36	S	312,41	25-mai-21	ACD
TPBF.010	TPBF 6,50% 2020 - 2028	10 000	10 000	NC	10 000			260,36	S	325,00	20-mars-21	ACD
TPBF.011	TPBF 6,50 % 2020-2028	10 000	10 000	10 000	10 000	94	940 000	61,05	S	325,00	9-juil.-21	ACD
TPBF.04	TPBF 6.50% 2017-2027	10 000	9 900	9 900	9 900	50	495 000	21,37	S	322,33	31-juil.-21	ACD
TPBF.05	TPBF 6,50% 2017-2024	10 000	10 300	NC	10 300			80,36	S	325,00	29-juin-21	ACD
TPBF.06	TPBF 6.50% 2018-2025	10 000	10 300	10 300	10 300	7	71 500	122,54	S	323,22	5-juin-21	ACD
TPBF.07	TPBF 6,50% 2018- 2025	10 000	10 000	NC	10 000			159,81	S	325,00	15-mai-21	AC
TPBF.08	TPBF 6,50% 2019-2027	10 000	10 000	NC	10 000			174,52	S	322,33	6-mai-21	ACD
TPBF.09	TPBF 6,50% 2019 - 2027	10 000	10 300	NC	10 300			226,79	S	325,00	8-avr.-21	ACD
TPBJ.01	TPBJ 6.50% 2017-2027	10 000	10 300	10 300	10 300	66	679 500	553,84	A	650,00	7-avr.-21	ACD
TPBJ.02	TPBJ 6.50% 2018-2025	10 000	10 300	10 300	10 300	17	171 500	134,67	S	325,00	29-mai-21	ACD
TPBJ.03	TPBJ 6,50% 2020-2028	10 000	10 000	NC	10 000			304,52	A	650,00	25-août-21	AC
TPCI.016	TPCI 6.55% 2014-2022	10 000	9 800	NC	9 800			480,93	A	655,00	20-mai-21	ACD
TPCI.017	TPCI 3% 2014-2024	10 000	10 000	NC	10 000			45,33	S	150,00	19-juin-21	ACD
TPCI.018	TPCI 5.85% 2014-2021	10 000	10 000	NC	10 000			88,39	S	292,50	19-juin-21	ACD
TPCI.019	TPCI 5.99% 2015-2025	10 000	10 000	NC	10 000			449,66	A	599,00	14-mai-21	ACD
TPCI.020	TPCI 5.85% 2015-2022	10 000	9 850	NC	9 850			208,93	S	292,50	5-avr.-21	ACD
TPCI.021	TPCI 6% 2016-2028	10 000	10 000	NC	10 000			509,59	A	600,00	8-avr.-21	ACD
TPCI.022	TPCI 5.90% 2016 - 2026	10 000	9 900	NC	9 900			391,18	A	590,00	15-juin-21	ACD
TPCI.023	TPCI 5.90% 2016-2026	10 000	9 850	NC	9 850			140,63	A	590,00	17-nov.-21	ACD
TPCI.024	TPCI 6.25% 2017-2029	10 000	10 500	NC	10 500			231,80	S	312,50	31-mars-21	ACD
TPCI.025	TPCI 5,95% 2017-2024 A	10 000	10 000	NC	10 000			181,44	S	297,50	24-avr.-21	ACD
TPCI.026	TPCI 5,95% 2017-2024 B	10 000	9 950	NC	9 950			154,50	S	297,50	10-mai-21	ACD
TPCI.027	TPCI 6% 2017-2025	10 000	10 000	NC	10 000			74,18	S	300,00	29-juin-21	ACD
TPCI.028	TPCI 6% 2018 - 2026	10 000	10 300	NC	10 300			318,90	A	600,00	2-août-21	ACD
TPCI.029	TPCI 6% 2018-2026	10 000	10 300	NC	10 300			190,68	A	600,00	19-oct.-21	ACD
TPCI.030	TPCI 5,95% 2018-2025	10 000	10 000	NC	10 000			99,44	S	296,68	13-juin-21	ACD
TPCI.031	TPCI 5,75% 2019 - 2026	10 000	10 000	NC	10 000			373,36	A	575,00	20-juin-21	ACD
TPCI.032	TPCI 2,23% 2019-2026	10 000		NC				0,00	A	0,00	20-juin-21	ACD
TPCI.033	TPCI 5.75% 2019-2026	10 000	10 300	NC	10 300			518,29	A	575,00	20-mars-21	ACD
TPCI.034	TPCI 6% 2019-2029	10 000	10 000	NC	10 000			540,82	A	600,00	20-mars-21	ACD
TPCI.035	TPCI 5,75% 2019 -2026	10 000	10 000	NC	10 000			340,27	A	575,00	11-juil.-21	ACD
TPCI.036	TPCI 5,75% 2019- 2026	10 000	10 000	NC	10 000			275,68	A	575,00	21-août-21	ACD
TPCI.037	TPCI 5,80% 2019-2026	10 000	10 000	NC	10 000			111,23	A	580,00	4-déc.-21	ACD
TPCI.038	TPCI 5,75% 2019-2026	10 000	10 000	NC	10 000			110,27	A	575,00	4-déc.-21	ACD
TPCI.039	TPCI 5,75% 2019 - 2026	10 000	10 500	NC	10 500			185,89	A	575,00	17-oct.-21	ACD
TPCI.040	TPCI 5,75% 2019-2026	10 000	10 000	NC	10 000			51,99	A	575,00	10-janv.-22	ACD
TPCI.041	TPCI 5,80% 2020-2027	10 000	10 700	NC	10 700			554,64	A	580,00	28-févr.-21	ACD
TPCI.042	TPCI 5,90% 2020-2030	10 000	10 300	NC	10 300			564,21	A	590,00	28-févr.-21	ACD
TPCI.043	TPCI 5,90% 2020-2030	10 000	9 900	10 000	10 000	5	50 000	476,85	A	590,00	23-avr.-21	ACD
TPCI.044	TPCI 5,80% 2020-2027	10 000	10 000	NC	10 000			468,77	A	580,00	23-avr.-21	ACD
TPCI.045	TPCI 5,80% 2020-2027	10 000	10 000	NC	10 000			382,96	A	580,00	16-juin-21	ACD
TPCI.046	TPCI 5,90% 2020-2030	10 000	10 000	NC	10 000			389,56	A	590,00	16-juin-21	ACD
TPCI.047	TPCI 5,80% 2020-2027	10 000	10 000	NC	10 000			382,96	A	580,00	16-juin-21	ACD
TPCI.048	TPCI 5,80% 2020- 2027	10 000	9 950	NC	9 950			314,63	A	580,00	29-juil.-21	ACD
TPCI.049	TPCI 5,90% 2020- 2030	10 000	10 085	NC	10 085			320,05	A	590,00	29-juil.-21	ACD
TPCI.050	TPCI 5,90% 2020-2030	10 000	10 000	NC	10 000			271,56	A	590,00	28-août-21	ACD
TPCI.051	TPCI 5,80% 2020-2027	10 000	10 000	NC	10 000			211,34	A	580,00	2-oct.-21	ACD
TPCI.052	TPCI 5,90% 2020-2030	10 000	10 300	NC	10 300			214,99	A	590,00	2-oct.-21	ACD
TPCI.053	TPCI 5,80% 2020-2027	10 000	10 000	NC	10 000			170,03	A	580,00	28-oct.-21	ACD
TPCI.054	TPCI 5,90% 2020-2030	10 000	10 000	NC	10 000			172,96	A	590,00	28-oct.-21	ACD
TPNE.01	TRESOR PUBLIC DU NIGER 6,50% 2019-2026	10 000	10 000	10 500	10 500	7	71 000	571,64	A	650,00	28-mars-21	ACD

vendredi 12 février 2021

TPNE.O2	TRESOR PUBLIC DU NIGER 6,50% 2019 - 2026	10 000	9 975	9 975	9 975	40	399 000	347,26	A	650,00	1-août-21	ACD
TPNE.O3	TRESOR PUBLIC DU NIGER 6,5% 2020-2027	10 000	10 300	NC	10 300			349,04	A	650,00	31-juil.-21	ACD
<b>TOTAL</b>						426	3 967 443					

**OBLIGATIONS REGIONALES**

BIDC.O3	BIDC-EBID 6.50% 2014-2021	10 000	10 000	NC	10 000			245,99	S	325,00	28-mars-21	ACD
BIDC.O4	BIDC-EBID 6.10% 2017-2027	8 750	8 706	NC	8 706.25			352,42	A	533,75	16-juin-21	ACD
BIDC.O5	BIDC-EBID 6,40% 2019-2026	10 000	10 500	NC	10 500			54,81	S	320,00	12-juil.-21	ACD
BOAD.O12	BOAD 5.95% 2014-2021	10 000	10 000	10 000	10 000	2	20 000	78,25	A	595,00	26-déc.-21	ACD
CRRH.O1	CRRH-UEMOA 6.10% 2012-2022	10 000	9 925	NC	9 925			303,34	S	305,00	13-févr.-21	AC
CRRH.O2	CRRH-UEMOA 6.10% 2012-2024	10 000	10 000	NC	10 000			43,81	S	305,00	17-juil.-21	AC
CRRH.O3	CRRH-UEMOA 6% 2013-2023	10 000	10 000	NC	10 000			179,67	S	300,00	26-avr.-21	AC
CRRH.O4	CRRH-UEMOA 6% 2014-2024	10 000	9 975	NC	9 975			72,53	S	300,00	30-juin-21	AC
CRRH.O5	CRRH-UEMOA 5.85% 2015-2025	10 000	10 000	NC	10 000			62,51	S	290,10	4-juil.-21	AC
CRRH.O6	CRRH-UEMOA 5.85% 2016-2026	10 000	10 000	NC	10 000			64,64	S	292,50	3-juil.-21	ACD
CRRH.O7	CRRH-UEMOA 5.95% 2017-2029	7 500	7 500	NC	7 500			107,25	S	223,13	17-mai-21	AC
CRRH.O8	CRRH-UEMOA 5.95% 2018-2030	8 333	8 313	NC	8 313.33			72,20	S	247,92	21-juin-21	AC
CRRH.O9	CRRH-UEMOA 6.05% 2018-2033	8 667	8 667	NC	8 667			76,35	S	262,17	21-juin-21	AC
SHAF.O3	SHELTER AFRIQUE 6.6% 2014-2021	1 000	1 000	NC	1 000			30,38	S	33,27	28-févr.-21	ACD
<b>TOTAL</b>						2	20 000					

**OBLIGATIONS PIVEES**

BHSN.O1	DIASPORA BONDS BHS 6,25% 2019-	10 000	9 990	NC	9 990			57,44	S	315,07	10-juil.-21	ACD
FNSBC.O1	FCTC NSIA BANQUE 7 % 2020-2025	9 444	9 444	NC	9 444.44			104,38	T	161,97	16-mars-21	ACD
PADS.O3	PAD 6,60% 2020-2027	10 000	10 000	NC	10 000			210,33	S	330,00	19-avr.-21	ACD
SIFC.O1	SIFCA 6.90% 2013-2021	10 000	10 000	NC	10 000			348,29	A	676,20	8-août-21	ACD
SNLC.O1	SENELEC 6,50% 2018-2025	9 000	9 270	NC	9 270			223,01	S	292,50	27-mars-21	AC
SNTS.O2	SONATEL 6,50% 2020-2027	10 000	10 000	NC	10 000			45,20	S	302,99	16-juil.-21	ACD
<b>TOTAL</b>						0	0					

**SUKUK ET TITRES ASSIMILES**

SUKCI.S2	SUKUK CI 5.75% 2016-2023	10 000	10 300	NC	10 300			252,36	S	289,10	7-mars-21	ACD
SUKSN.S2	SUKUK SN 6% 2016-2026	10 000	10 300	NC	10 300			28,33	S	301,67	26-juil.-21	ACD
SUKTG.S1	SUKUK TG 6.5% 2016-2026	10 000	10 300	NC	10 300			367,72	S	377,99	17-févr.-21	ACD
<b>TOTAL</b>						0	0					
<b>TOTAL - Marché des obligations</b>						428	3 987 443					

Légende :  
 (##) (\*) Ex-Coupon couru (##)Cours de référence amorti / Coupon couru Ex-c (#)Ex-marge de profits  
 Cours du jour: Ouv.: Ouverture Clôt.: Clôture Moy.: Moyen  
 Type Amort: Type d'Amortissement IF: In Fine AC: Amortissement Constant AD: Amortissement Dégressif ACD: Amortissement Constant Différé  
 Période: Périodicité de paiement des coupons A: Annuelle S: Semestrielle T: Trimestrielle  
 Eché.: Échéance de paiement des intérêts  
 Mentions: NC: Non Coté Ex-c: Ex-coupon ou Ex-droit SP: Suspendu

## INFORMATIONS

### OPERATIONS EN COURS

Emetteur	Opération
ETAT DU MALI	Première cotation - ETAT DU MALI 6,50% 2020-2027 - Première cotation le 25 février 2021
TPCI	Première cotation - TPCI 5,80 % 2020-2027 et TPCI 5,90 % 2020-2030 - Première cotation le 18 février 2021
TPCI	Première cotation - TPCI 5,80 % 2020-2027 - Première cotation le 18 février 2021
NSBC	Admission à la cote des actions nouvelles le 12 février 2021- NSIA BANQUE CI

### AVIS

Entité	N°	Nature	Objet
BRVM	021-2021	Admission à la cote	Admission à la cote des actions nouvelles NSIA BANQUE CI

### COMMUNIQUES

Emetteur	N°	Nature	Objet
COBANK TG	20210212-1	Communiqué	Ecobank Nigéria annonce taux de son obligation senior non garantie - ETI TG
BANK OF AFRICA ML	20210212	Communiqué de presse	Communiqué de presse - BOA MALI

QUANTITES RESIDUELLES

MARCHE DES ACTIONS

Symbole	Titre	Quantité résiduelle à l'achat	Cours Achat / Vente		Quantité résiduelle à la vente	Cours de Référence
ABJC	SERVAIR ABIDJAN CI	102	900	/ 970	1 640	970
BICC	BICI CI			/ 5,700	12 755	5 700
BNBC	BERNABE CI	660	580	/ 600	1 853	600
BOAB	BANK OF AFRICA BN	11	3,815	/ 3,900	1 943	3 815
BOABF	BANK OF AFRICA BF	40	3,705	/ 3,800	381	3 800
BOAC	BANK OF AFRICA CI	34	3,330	/ 3,370	13	3 370
BOAM	BANK OF AFRICA ML	46	1,290	/ 1,305	130	1 305
BOAN	BANK OF AFRICA NG	138	3,565	/ 3,570	8	3 600
BOAS	BANK OF AFRICA SENEGAL	640	1,360	/ 1,400	23 135	1 400
CABC	SICABLE CI	27	1,105	/ 1,180	99	1 150
CBIBF	CORIS BANK INTERNATIONAL	819	7,375	/ 7,600	10	7 650
CFAC	CFAO MOTORS CI	90	405	/ 430	2 500	435
CIEC	CIE CI	15	1,415	/ 1,440	800	1 400
ECOC	ECOBANK COTE D'IVOIRE	8	3,250	/ 3,295	69	3 295
ETIT	ECOBANK TRANS. INCORP. TG			/ Marché	4 141 105	13
FTSC	FILTISAC CI	3	1,420	/ 1,425	183	1 420
NEIC	NEI-CEDA CI			/ 215	741	215
NSBC	NSIA BANQUE COTE D'IVOIRE	8	4,095	/ 4,300	326	4 095
NTLC	NESTLE CI			/ Marché	669	600
ONTBF	ONATEL BF	2 613	3,000	/ 3,100	2 740	3 100
ORGT	ORAGROUP TOGO	1 000	3,305	/ 3,600	992	3 600
PALC	PALM CI	1 000	3,610	/ 3,620	15	3 620
PRSC	TRACTAFRIC MOTORS CI	10	1,910	/ 2,000	69	2 000
SAFC	SAFCA CI			/ Marché	6 300	290
SCRC	SUCRIVOIRE	296	555	/ 570	471	555
SDCC	SODE CI	87	2,950	/ 2,995	98	2 995
SDSC	BOLLORE	200	1,350	/ 1,400	348	1 400
SEMC	CROWN SIEM CI			/ Marché	29	235
SGBC	SOCIETE GENERALE COTE D'IVOIRE	62	7,900	/ 7,950	97	7 900
SHEC	VIVO ENERGY CI	372	580	/ 600	16 022	580
SIBC	SOCIETE IVOIRIENNE DE BANQUE	50	2,585	/ 2,600	20	2 585
SICC	SICOR CI	20	1,335	/		1 330
SIVC	AIR LIQUIDE CI	5 275	200	/ 205	16	205
SLBC	SOLIBRA CI	2	50,005	/ 53,000	3	53 010
SMBC	SMB CI	50	3,320	/		3 315
SNTS	SONATEL SN	286	11,195	/ 11,200	7 130	11 200
SOGC	SOGB CI	146	2,365	/ 2,370	3 932	2 365
SPHC	SAPH CI	40	1,840	/ 1,940	968	1 850
STAC	SETAO CI	585	300	/ 320	100	300
STBC	SITAB CI			/ 810	462	800
SVOC	MOVIS CI			/		2 395
TTLC	TOTAL CI	600	1,180	/ 1,200	1 891	1 200
TTLS	TOTAL SN	115	1,290	/ 1,300	1 045	1 290
TTRC	TRITURAF CI-Ste en Liquidation			/		490
UNLC	UNILEVER CI			/ 4,165	6	4 165
UNXC	UNIWAX CI	1 117	1,000	/ 1,040	2 173	1 040



**QUANTITES RESIDUELLES**

**MARCHE DES DROITS**

Symbole	Titre	Quantité résiduelle à l'achat	Cours Achat / Vente	Quantité résiduelle à la vente	Cours de Référence
---------	-------	-------------------------------	---------------------	--------------------------------	--------------------

**TROISIEME COMPARTIMENT - BRVM PETITES CAPITALISATIONS**

Symbole	Titre	Quantité résiduelle à l'achat	Cours Achat / Vente	Quantité résiduelle à la vente	Cours de Référence
---------	-------	-------------------------------	---------------------	--------------------------------	--------------------

**QUANTITES RESIDUELLES**

**MARCHE DES OBLIGATIONS**

Symbole	Titre	Quantité résiduelle à l'achat	Cours Achat / Vente	Quantité résiduelle à la vente	Cours de Référence
BHSN.01	DIASPORA BONDS BHS 6,25% 2019-	2 000	9,700 / 9,990	452	9 990
FNSBC.01	FCTC NSIA BANQUE 7 % 2020-2025		/ 9,444.44	709	9 444
PADS.03	PAD 6,60% 2020-2027		/		10 000
SIFC.01	SIFCA 6.90% 2013-2021		/		10 000
SNLC.01	SENELEC 6,50% 2018-2025		/ 9,000	32	9 270
SNNTS.02	SONATEL 6,50% 2020-2027	2 000	9,800 /		10 000
EOM.01	ETAT DU MALI 6.20% 2016-2023		/		4 987
EOM.02	Etat du Mali 6.50% 2017-2024		/		7 840
EOM.03	ETAT DU MALI 6,50 % 2018-2025	2	10,000 /		10 000
EOM.04	ETAT DU MALI 6,50% 2019-2027		/		9 900
EOM.05	ETAT DU MALI 6,50% 2020-2028	1 900	9,750 / 9,999	280	9 750
EOS.05	ETAT SENEGAL 6.50% 2013-2023		/		10 000
TPNE.03	TRESOR PUBLIC DU NIGER 6,5% 2020-2027	2 000	9,800 /		10 300
TPCI.051	TPCI 5,80% 2020-2027		/		10 000
TPCI.052	TPCI 5,90% 2020-2030		/		10 300
TPCI.053	TPCI 5,80% 2020-2027		/		10 000
TPCI.054	TPCI 5,90% 2020-2030		/		10 000
TPNE.01	TRESOR PUBLIC DU NIGER 6,50% 2019-2026		/ 10,500	48	10 500
TPNE.02	TRESOR PUBLIC DU NIGER 6,50% 2019 - 2026		/ 9,975	856	9 975
TPCI.045	TPCI 5,80% 2020-2027		/		10 000
TPCI.046	TPCI 5,90% 2020-2030		/		10 000
TPCI.047	TPCI 5,80% 2020-2027		/		10 000
TPCI.048	TPCI 5,80% 2020- 2027		/ 10,142	830	9 950
TPCI.049	TPCI 5,90% 2020- 2030		/		10 085
TPCI.050	TPCI 5,90% 2020-2030		/		10 000
TPCI.039	TPCI 5,75% 2019 - 2026		/		10 500
TPCI.040	TPCI 5,75% 2019-2026		/		10 000
TPCI.041	TPCI 5,80% 2020-2027		/ 10,000	40	10 700
TPCI.042	TPCI 5,90% 2020-2030		/		10 300
TPCI.043	TPCI 5,90% 2020-2030		/ 10,000	3 295	10 000
TPCI.044	TPCI 5,80% 2020-2027		/		10 000
TPCI.033	TPCI 5.75% 2019-2026		/		10 300
TPCI.034	TPCI 6% 2019-2029		/ 10,000	217	10 000
TPCI.035	TPCI 5,75% 2019 -2026		/		10 000
TPCI.036	TPCI 5,75% 2019- 2026		/		10 000
TPCI.037	TPCI 5,80% 2019-2026		/ 10,000	26 491	10 000
TPCI.038	TPCI 5,75% 2019-2026		/ 10,000	82	10 000
TPCI.027	TPCI 6% 2017-2025		/		10 000
TPCI.028	TPCI 6% 2018 - 2026		/		10 300
TPCI.029	TPCI 6% 2018-2026		/ 10,000	24	10 300
TPCI.030	TPCI 5,95% 2018-2025		/		10 000
TPCI.031	TPCI 5,75% 2019 - 2026		/		10 000
TPCI.032	TPCI 2,23% 2019-2026		/		10 000
TPCI.021	TPCI 6% 2016-2028	5 900	9,800 /		10 000
TPCI.022	TPCI 5.90% 2016 - 2026		/ 10,000	55	9 900
TPCI.023	TPCI 5.90% 2016-2026		/		9 850
TPCI.024	TPCI 6.25% 2017-2029		/		10 500
TPCI.025	TPCI 5,95% 2017-2024 A		/		10 000
TPCI.026	TPCI 5,95% 2017-2024 B		/		9 950

**vendredi 12 février 2021**

TPBJ.O3	TPBJ 6,50% 2020-2028	9 108	10,000	/			10 000
TPCI.O16	TPCI 6.55% 2014-2022			/			9 800
TPCI.O17	TPCI 3% 2014-2024			/			10 000
TPCI.O18	TPCI 5.85% 2014-2021			/			10 000
TPCI.O19	TPCI 5.99% 2015-2025			/			10 000
TPCI.O20	TPCI 5.85% 2015-2022			/	9,850	502	9 850
TPBF.O6	TPBF 6.50% 2018-2025			/			10 300
TPBF.O7	TPBF 6,50% 2018- 2025	30	10,000	/			10 000
TPBF.O8	TPBF 6,50% 2019-2027			/			10 000
TPBF.O9	TPBF 6,50% 2019 - 2027	3 000	9,800	/			10 300
TPBJ.O1	TPBJ 6.50% 2017-2027			/	10,300	49	10 300
TPBJ.O2	TPBJ 6.50% 2018-2025			/	10,300	55	10 300
EOS.O6	ETAT SENEGAL 6.50% 2014-2021			/			2 060
EOS.O7	ETAT SENEGAL 6.30% 2015-2025			/			10 300
TPBF.O10	TPBF 6,50% 2020 - 2028			/	10,000	5	10 000
TPBF.O11	TPBF 6,50 % 2020-2028	8	10,000	/			10 000
TPBF.O4	TPBF 6.50% 2017-2027			/	9,900	93	9 900
TPBF.O5	TPBF 6,50% 2017-2024			/			10 300
BIDC.O3	BIDC-EBID 6.50% 2014-2021			/			10 000
BIDC.O4	BIDC-EBID 6.10% 2017-2027	100	8,575	/	8,750	99	8 706
BIDC.O5	BIDC-EBID 6,40% 2019-2026	2 000	9,800	/			10 500
BOAD.O12	BOAD 5.95% 2014-2021			/			10 000
CRRH.O1	CRRH-UEMOA 6.10% 2012-2022			/			9 925
CRRH.O2	CRRH-UEMOA 6.10% 2012-2024			/			10 000
CRRH.O9	CRRH-UEMOA 6.05% 2018-2033			/			8 667
SHAF.O3	SHELTER AFRIQUE 6.6% 2014-2021			/			1 000
CRRH.O3	CRRH-UEMOA 6% 2013-2023			/			10 000
CRRH.O4	CRRH-UEMOA 6% 2014-2024			/			9 975
CRRH.O5	CRRH-UEMOA 5.85% 2015-2025			/			10 000
CRRH.O6	CRRH-UEMOA 5.85% 2016-2026			/			10 000
CRRH.O7	CRRH-UEMOA 5.95% 2017-2029			/	7,500	20	7 500
CRRH.O8	CRRH-UEMOA 5.95% 2018-2030			/			8 313

**SUKUK ET TITRES ASSIMILES**

Symbole	Titre	Quantité résiduelle à l'achat	Cours Achat / Vente	Quantité résiduelle à la vente	Cours de Référence	
SUKCI.S2	SUKUK CI 5.75% 2016-2023		/		10 300	
SUKSN.S2	SUKUK SN 6% 2016-2026		/	10,000	200	10 300
SUKTG.S1	SUKUK TG 6.5% 2016-2026	2 000	9,800	/	10 300	

**CALENDRIER DES ASSEMBLEES GENERALES**

**ANNEE : 2021**

Société	Nature	Date	Heure	Lieu
---------	--------	------	-------	------

# L'actualité de la BRVM sur nos plateformes digitales

## Infos BRVM

Pour recevoir les informations boursières par SMS, souscrivez :



Côte d'Ivoire : \*430#  
Bénin : \*430\*15#



Côte d'Ivoire : #139#  
Burkina Faso : \*310#



Côte d'Ivoire : \*431#  
Niger : \*512\*9#  
Togo : \*310#

## Site web

[www.brvm.org](http://www.brvm.org)

## Application Mobile



Disponible sur  
 Google play  
Disponible sur  
 App Store



Nous suivre sur :

