

BRVM 10	123,93
Variation Jour	↓ -0,13 %
Variation annuelle	↓ -5,31 %



BULLETIN OFFICIEL DE LA COTE

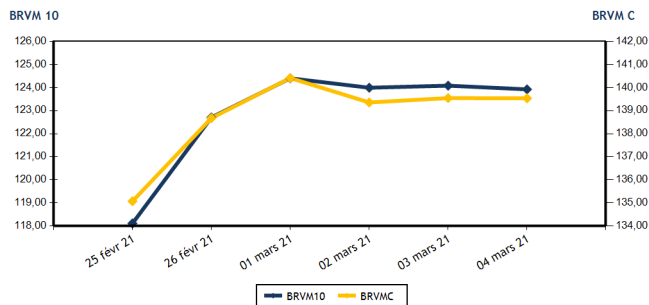
N° 44

jeudi 4 mars 2021

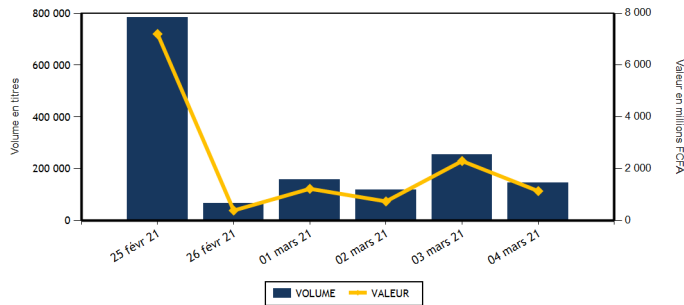
Site : www.brvm.org

BRVM Composite	139,54
Variation Jour	↓ -0,01 %
Variation annuelle	↓ -4,01 %

Evolution des indices



Volumes et valeurs transigés



Actions	Niveau	Evol. Jour
Capitalisation boursière (FCFA)(Actions & Droits)	4 199 456 200 816	-0,01 %
Volume échangé (Actions & Droits)	46 113	-16,31 %
Valeur transigée (FCFA) (Actions & Droits)	135 515 555	-53,83 %
Nombre de titres transigés	40	-2,44 %
Nombre de titres en hausse	14	7,69 %
Nombre de titres en baisse	12	-7,69 %
Nombre de titres inchangés	14	-6,67 %

Obligations	Niveau	Evol. Jour
Capitalisation boursière (FCFA)	6 391 450 861 444	-0,12 %
Volume échangé	100 606	-49,88 %
Valeur transigée (FCFA)	1 005 954 700	-49,88 %
Nombre de titres transigés	5	0,00 %
Nombre de titres en hausse	0	0,00 %
Nombre de titres en baisse	3	0,00 %
Nombre de titres inchangés	2	0,00 %

PLUS FORTES HAUSSES

Titres	Cours	Evol. Jour	Evol. annuelle
BANK OF AFRICA NG (BOAN)	3 790	3,69 %	8,29 %
SMB CI (SMBC)	4 050	3,32 %	31,49 %
BANK OF AFRICA CI (BOAC)	3 450	2,37 %	-6,12 %
SOGB CI (SOGC)	2 610	2,35 %	11,06 %
BICI CI (BICC)	4 995	1,01 %	-25,22 %

PLUS FORTES BAISES

Titres	Cours	Evol. Jour	Evol. annuelle
SAFCA CI (SAFC)	210	-6,67 %	-25,00 %
BANK OF AFRICA SENEGAL (BOAS)	1 355	-4,91 %	-9,36 %
NEI-CEDA CI (NEIC)	195	-4,88 %	-15,22 %
SERVAIR ABIDJAN CI (ABJC)	955	-3,05 %	-22,98 %
PALM CI (PALC)	3 195	-1,54 %	42,00 %

INDICES SECTORIELS

Base = 100 au 14 juin 1999	Nombre de sociétés	Valeur	Evol. Jour	Evol. annuelle	Volume	Valeur	PER moyen
BRVM - INDUSTRIE	12	39,95	0,38 %	10,21 %	5 461	7 681 430	82,60
BRVM - SERVICES PUBLICS	4	403,87	-0,33 %	-1,61 %	7 977	67 048 130	9,04
BRVM - FINANCES	15	54,96	0,22 %	-8,38 %	25 646	52 904 890	6,20
BRVM - TRANSPORT	2	345,28	0,69 %	-8,82 %	208	292 000	6,08
BRVM - AGRICULTURE	5	107,76	0,41 %	24,52 %	1 271	2 265 690	9,08
BRVM - DISTRIBUTION	7	203,41	-0,34 %	-10,17 %	5 550	5 323 415	12,67
BRVM - AUTRES SECTEURS	1	370,16	0,00 %	7,14 %	0	0	4,66
BRVM - PETITES CAPITALISATIONS	-	-	-	-	-	-	-

Indicateurs	1er et 2è Comp.	BRVM PC
PER moyen du marché	11,67	
Taux de rendement moyen du marché	8,00	
Taux de rentabilité moyen du marché	12,81	
Nombre de sociétés cotées	46	
Nombre de lignes obligataires	88	
Volume moyen annuel par séance	170 378,00	
Valeur moyenne annuelle par séance	1 125 713 020,03	

Indicateurs	1er et 2è Comp.	BRVM PC
Ratio moyen de liquidité	1,33	
Ratio moyen de satisfaction	37,76	
Ratio moyen de tendance	2 849,38	
Ratio moyen de couverture	3,51	
Taux de rotation moyen du marché	0,00	
Prime de risque du marché	2,67	
Nombre de SGI participantes	26	

Définitions

Volume moyen annuel par séance = Valeur annuel échangé / nombre de séances
 Valeur moyenne annuelle par séance = Valeur annuelle échangée / nombre de séances
 Ratio moyen de liquidité = Moyenne des ratios de liquidité (Titres échangés / Volume des ordres de vente)
 Ratio moyen de satisfaction = Moyenne des ratios de satisfaction (Titres échangés / Volume des ordres d'achat)
 Ratio moyen de tendance = Moyenne des ratios de tendance (Volume des ordres d'achat / Volume des ordres de vente)
 Ratio moyen de couverture = Moyenne des ratios de couverture (Volume des ordres de vente / Volume des ordres d'achat)

Taux moyen de rotation = moyenne des taux de rotation des actions cotées (volume transigé / capi flottante)
 PER moyen du marché = moyenne des PER des actions cotées ayant un PER positif
 Taux de rendement moyen = moyenne des taux de rendement des actions cotées ayant distribué un dividende
 Taux de rentabilité moyen = moyenne des taux de rentabilité des actions cotées
 Prime de risque du marché = (1 / le PER moyen du marché) - le taux de référence actuel des emprunts d'Etat



BRVM - BOURSE REGIONALE DES VALEURS MOBILIERES
 BRVM - Société Anonyme au capital de 3.062.040.000 CFA - RC : CI - ABJ - 1997 - B - 208435 - CC : 9819725 - E
 Siège Social : Abidjan - CÔTE D'IVOIRE. Adresse : 18, Rue Joseph ANOMA (Rue des Banques) - Abidjan
 Tél : +225 20 32 66 85 / 86, Fax : +225 20 32 66 84, Mail : brvm@brvm.org, Site Web : www.brvm.org

MARCHE DES ACTIONS

Symbole	Titre	Cours Précédent	Cours du jour		Variation jour	Séance de cotation		Cours Référence	Variation de l'année précédente	Dernier dividende payé		Rdt. Net	PER
			Ouv.	Clôt.		Volume	Valeur			Montant net	Date		
SECTEUR - INDUSTRIE		39,95	points	↑	0,38 %								
CABC	SICABLE CI	1 340	1 350	1 350	0,75 %	186	253 600	1 350	33,66 %	75,00	29-juil.-20	5,56 %	12,53
FTSC	FILTISAC CI	1 445	1 445	1 450	0,35 %	66	95 575	1 450	-9,94 %	125,00	6-août-20	8,62 %	11,02
NEIC	NEI-CEDA CI	205	195	195	-4,88 %	1 800	351 000	195	-15,22 %	9,00	28-juin-01		4,23
NTLC	NESTLE CI	750	750	750	0,00 %	315	236 250	750	134,38 %	31,50	12-août-11		
SEMC	CROWN SIEM CI	220	NC	NC	0,00 %			220	10,00 %	16,92	29-sept.-17		8,03
SIVC	AIR LIQUIDE CI	200	200	200	0,00 %	140	28 000	200	8,11 %	63,00	29-sept.-17		
SLBC	SOLIBRA CI	53 010	53 010	53 010	0,00 %	1	53 010	53 010	4,15 %	1 368,00	6-juin-19		66,87
SMBC	SMB CI	3 920	4 050	4 050	3,32 %	1 187	4 899 320	4 050	31,49 %	450,00	30-août-19		549,05
STBC	SITAB CI	700	700	700	0,00 %	7	4 900	700	32,08 %	206,20	19-juin-17		2,38
TTRC	TRITURAF CI-Ste en Liquidation	490	SP	SP	0,00 %			490	0,00 %	1 440,00	19-juil.-02		
UNLC	UNILEVER CI	4 085	NC	NC	0,00 %			4 085	-14,45 %	1 233,00	9-juil.-12		
UNXC	UNIWAX CI	1 000	1 000	995	-0,50 %	1 759	1 759 775	995	-0,50 %	181,80	11-juil.-19		6,67
TOTAL						5 461	7 681 430						82,60
SECTEUR - SERVICES PUBLICS		403,87	points	↓	-0,33 %								
CIEC	CIE CI	1 500	1 490	1 500	0,00 %	1 914	2 860 350	1 500	0,00 %	104,98	5-août-20	7,00 %	12,85
ONTBF	ONATEL BF	3 280	3 295	3 290	0,30 %	1 411	4 635 640	3 290	14,83 %	387,17	10-juin-20	11,77 %	7,44
SDCC	SODE CI	3 100	3 105	3 100	0,00 %	78	242 165	3 100	3,68 %	292,50	25-sept.-20	9,44 %	9,45
SNTS	SONATEL SN	12 995	12 990	12 935	-0,46 %	4 574	59 309 975	12 935	-4,19 %	1 225,00	20-mai-20	9,47 %	6,43
TOTAL						7 977	67 048 130						9,04
SECTEUR - FINANCES		54,96	points	↑	0,22 %								
BICC	BICI CI	4 945	4 980	4 995	1,01 %	13	64 785	4 995	-25,22 %	182,90	17-juil.-19		
BOAB	BANK OF AFRICA BN	3 970	3 960	3 960	-0,25 %	3 083	12 208 680	3 960	7,17 %	436,00	15-mai-20	11,01 %	5,35
BOABF	BANK OF AFRICA BF	3 610	3 615	3 615	0,14 %	178	642 530	3 615	-3,60 %	370,00	4-mai-20	10,24 %	4,30
BOAC	BANK OF AFRICA CI	3 370	3 400	3 450	2,37 %	264	907 880	3 450	-6,12 %	315,00	15-juin-20	9,13 %	4,80
BOAM	BANK OF AFRICA ML	1 200	1 210	1 205	0,42 %	176	214 420	1 205	7,11 %	271,00	15-mai-19		
BOAN	BANK OF AFRICA NG	3 655	3 800	3 790	3,69 %	93	352 100	3 790	8,29 %	429,66	20-mai-20	11,34 %	5,79
BOAS	BANK OF AFRICA SENEGAL	1 425	1 425	1 355	-4,91 %	598	837 900	1 355	-9,36 %	161,00	19-juin-20	11,88 %	3,57
CBIBF	CORIS BANK INTERNATIONAL	7 600	7 600	7 600	0,00 %	4	30 200	7 600	-6,17 %	420,00	8-juil.-20	5,53 %	8,78
ECOC	ECOBANK COTE D'IVOIRE	3 500	3 520	3 500	0,00 %	910	3 191 200	3 500	-10,14 %	353,00	20-juil.-20	10,09 %	7,60
ETIT	ECOBANK TRANS. INCORP. TG	13	13	13	0,00 %	7 600	98 800	13	0,00 %	1,21	28-avr.-17		4,35
NSBC	NSIA BANQUE COTE D'IVOIRE	3 450	3 490	3 450	0,00 %	80	277 200	3 450	-42,50 %	77,69	27-juil.-20	2,25 %	6,27
ORGT	ORAGROUP TOGO	3 650	3 650	3 680	0,82 %	30	110 100	3 680	-11,33 %	59,52	17-juil.-20	1,62 %	13,94
SAFC	SAFCA CI	225	210	210	-6,67 %	227	47 910	210	-25,00 %	23,04	29-juil.-11		
SGBC	SOCIETE GENERALE COTE D'IVOIRE	7 990	7 985	7 985	-0,06 %	180	1 430 250	7 985	-1,36 %	273,00	29-juil.-20	3,42 %	4,94
SIBC	SOCIETE IVOIRIENNE DE BANQUE	2 670	2 680	2 660	-0,37 %	12 210	32 490 935	2 660	-1,48 %	270,00	19-juin-20	10,15 %	4,74
TOTAL						25 646	52 904 890						6,20
SECTEUR - TRANSPORT		345,28	points	↑	0,69 %								
SDSC	BOLLORE	1 400	1 400	1 410	0,71 %	208	292 000	1 410	-9,03 %	100,00	18-déc.-20	7,09 %	6,08
SVOC	MOVIS CI	2 395	SP	SP	0,00 %			2 395	0,00 %	270,00	5-juil.-99		

TOTAL	208	292 000	6,08
-------	-----	---------	------

MARCHE DES ACTIONS

Symbole	Titre	Cours Précédent	Cours du jour		Variation jour	Séance de cotation		Cours Référence	Variation de l'année précédente	Dernier dividende payé		Rdt. Net	PER
			Ouv.	Clôt.		Volume	Valeur			Montant net	Date		
SECTEUR - AGRICULTURE		107,76	points		↑	0,41 %							
PALC	PALM CI	3 245	3 245	3 195	-1,54 %	93	298 335	3 195	42,00 %	253,47	24-sept.-18		
SCRC	SUCRIVOIRE	520	510	515	-0,96 %	490	252 980	515	3,00 %	72,00	28-sept.-18		
SICC	SICOR CI	1 325	NC	NC	0,00 %			1 325	7,72 %	1 919,00	25-sept.-00	0,80	
SOGC	SOGB CI	2 550	2 600	2 610	2,35 %	588	1 529 275	2 610	11,06 %	126,00	15-juil.-20	4,83 %	12,47
SPHC	SAPH CI	1 850	1 850	1 860	0,54 %	100	185 100	1 860	32,86 %	78,00	27-sept.-18		13,97
TOTAL						1 271	2 265 690						9,08
SECTEUR - DISTRIBUTION		203,41	points		↓	-0,34 %							
ABJC	SERVAIR ABIDJAN CI	985	980	955	-3,05 %	74	72 495	955	-22,98 %	164,96	30-sept.-19		6,80
BNBC	BERNABE CI	670	670	670	0,00 %	1 385	927 950	670	11,67 %	45,00	19-juil.-19		33,87
CFAC	CFAO MOTORS CI	405	405	400	-1,23 %	576	231 150	400	11,11 %	26,07	25-août-20	6,52 %	13,80
PRSC	TRACTAFRIC MOTORS CI	2 100	2 100	2 100	0,00 %	306	642 600	2 100	-4,33 %	159,30	1-sept.-20	7,59 %	11,90
SHEC	VIVO ENERGY CI	585	590	590	0,85 %	1 151	679 090	590	-1,67 %	63,90	26-nov.-20	10,83 %	6,80
TTLC	TOTAL CI	1 285	1 285	1 285	0,00 %	110	140 025	1 285	-19,18 %	113,51	25-sept.-20	8,83 %	7,91
TTLS	TOTAL SN	1 355	1 350	1 355	0,00 %	1 948	2 630 105	1 355	-24,72 %	105,30	22-déc.-20	7,77 %	7,58
TOTAL						5 550	5 323 415						12,67
AUTRES SECTEURS		370,16	points		→	0,00 %							
STAC	SETAO CI	300	NC	NC	0,00 %			300	7,14 %				4,66
TOTAL						0	0						4,66
TOTAL - Marché des actions						46 113	135 515 555						

MARCHE DES DROITS

Symbole	Titre	Cours Précédent	Cours du jour		Variation jour	Séance de cotation		Cours Référence	Variation depuis l'origine	Parité	Periode de négociation	
			Ouv.	Clôt.		Volume	Valeur				Début	fin
TOTAL												
TOTAL - Marché des droits												

TROISIEME COMPARTIMENT - BRVM PETITES CAPITALISATIONS

Symbole	Titre	Cours Précédent	Cours du jour		Variation jour	Séance de cotation		Cours Référence	Variation depuis l'origine
			Ouv.	Clôt.		Volume	Valeur		
TOTAL									
TOTAL - 3ème Compartiment - BRVM PC									

Légende:
 (#) Fractionnement du titre - Valeur théorique
 Cours du jour: Ouv.: Ouverture Clôt.: Clôture Moy.: Moyen
 Mentions : NC: Non Coté Ex-c: Ex-coupon Ex-d: Ex-droit SP: Suspendu Val-T: Valeur Théorique
 PER = Cours / BNPA selon les données disponibles Rdt. Net: Rendement net (DNPA / Cours)
 Comp.: 1 - Premier Compartiment 2 - Second Compartiment 3 - Compartiment de croissance
 Ratio de liquidité = Titres échangés / Volume des ordres de vente
 : Progression de l'indice sectoriel : Stabilité de l'indice sectoriel : Recul de l'indice sectorie

MARCHE DES OBLIGATIONS

Symbole	Titre	Valeur nominale	Cours Précédent	Cours du jour	Cours Référence	Séance de cotation	Coupon couru	Coupon d'intérêt	Eché.	Type Amort	
						Volume	Valeur	Période	Montant net		
OBLIGATIONS D'ETAT											
EOM.01	ETAT DU MALI 6.20% 2016-2023	4 999	4 987	NC	4 986.50		242,01	A	309,94	23-mai-21	ACD
EOM.02	Etat du Mali 6.50% 2017-2024	8 000	7 840	NC	7 840		453,04	A	520,00	20-avr.-21	AC
EOM.03	ETAT DU MALI 6,50 % 2018-2025	10 000	10 000	NC	10 000		267,12	A	650,00	5-oct.-21	AC
EOM.04	ETAT DU MALI 6,50% 2019-2027	10 000	9 900	NC	9 900		418,49	A	650,00	12-juil.-21	AC
EOM.05	ETAT DU MALI 6,50% 2020-2028	10 000	9 900	NC	9 900		609,04	A	650,00	27-mars-21	ACD
EOM.06	ETAT DU MALI 6,50% 2020-2027	10 000	10 000	10 000	10 000	100 000	1 000 000 000	A	650,00	30-nov.-21	AC
EOS.05	ETAT SENEGAL 6.50% 2013-2023	10 000	10 000	NC	10 000		61,05	S	325,00	29-juil.-21	ACD
EOS.06	ETAT SENEGAL 6.50% 2014-2021	2 000	2 060	NC	2 060		34,83	S	65,00	27-mai-21	ACD
EOS.07	ETAT SENEGAL 6.30% 2015-2025	10 000	10 300	NC	10 300		170,88	S	312,41	25-mai-21	ACD
TPBF.010	TPBF 6,50% 2020 - 2028	10 000	10 000	NC	10 000		296,27	S	325,00	20-mars-21	ACD
TPBF.011	TPBF 6,50 % 2020-2028	10 000	10 000	NC	10 000		96,96	S	325,00	9-juil.-21	ACD
TPBF.04	TPBF 6.50% 2017-2027	10 000	9 900	NC	9 900		56,99	S	322,33	31-juil.-21	ACD
TPBF.05	TPBF 6,50% 2017-2024	10 000	10 500	NC	10 500		116,07	S	325,00	29-juin-21	ACD
TPBF.06	TPBF 6.50% 2018-2025	10 000	10 300	NC	10 300		158,06	S	323,22	5-juin-21	ACD
TPBF.07	TPBF 6,50% 2018- 2025	10 000	10 000	10 000	10 000	11	110 000	S	325,00	15-mai-21	AC
TPBF.08	TPBF 6,50% 2019-2027	10 000	10 000	NC	10 000		210,14	S	322,33	6-mai-21	ACD
TPBF.09	TPBF 6,50% 2019 - 2027	10 000	10 300	NC	10 300		262,50	S	325,00	8-avr.-21	ACD
TPBJ.01	TPBJ 6.50% 2017-2027	10 000	10 300	NC	10 300		589,45	A	650,00	7-avr.-21	ACD
TPBJ.02	TPBJ 6.50% 2018-2025	10 000	10 300	NC	10 300		170,58	S	325,00	29-mai-21	ACD
TPBJ.03	TPBJ 6,50% 2020-2028	10 000	10 000	NC	10 000		340,14	A	650,00	25-août-21	AC
TPCI.016	TPCI 6.55% 2014-2022	10 000	9 925	NC	9 925		516,82	A	655,00	20-mai-21	ACD
TPCI.017	TPCI 3% 2014-2024	10 000	10 000	NC	10 000		61,81	S	150,00	19-juin-21	ACD
TPCI.018	TPCI 5.85% 2014-2021	10 000	10 000	NC	10 000		120,54	S	292,50	19-juin-21	ACD
TPCI.019	TPCI 5.99% 2015-2025	10 000	10 000	NC	10 000		482,48	A	599,00	14-mai-21	ACD
TPCI.020	TPCI 5.85% 2015-2022	10 000	9 850	NC	9 850		241,07	S	292,50	5-avr.-21	ACD
TPCI.021	TPCI 6% 2016-2028	10 000	9 850	NC	9 850		542,47	A	600,00	8-avr.-21	ACD
TPCI.022	TPCI 5.90% 2016 - 2026	10 000	9 800	NC	9 800		423,51	A	590,00	15-juin-21	ACD
TPCI.023	TPCI 5.90% 2016-2026	10 000	9 850	NC	9 850		172,96	A	590,00	17-nov.-21	ACD
TPCI.024	TPCI 6.25% 2017-2029	10 000	10 500	NC	10 500		266,14	S	312,50	31-mars-21	ACD
TPCI.025	TPCI 5,95% 2017-2024 A	10 000	10 000	NC	10 000		214,13	S	297,50	24-avr.-21	ACD
TPCI.026	TPCI 5,95% 2017-2024 B	10 000	9 950	NC	9 950		187,38	S	297,50	10-mai-21	ACD
TPCI.027	TPCI 6% 2017-2025	10 000	10 000	NC	10 000		107,14	S	300,00	29-juin-21	ACD
TPCI.028	TPCI 6% 2018 - 2026	10 000	10 300	NC	10 300		351,78	A	600,00	2-août-21	ACD
TPCI.029	TPCI 6% 2018-2026	10 000	10 300	NC	10 300		223,56	A	600,00	19-oct.-21	ACD
TPCI.030	TPCI 5,95% 2018-2025	10 000	10 000	NC	10 000		132,04	S	296,68	13-juin-21	ACD
TPCI.031	TPCI 5,75% 2019 - 2026	10 000	10 000	NC	10 000		404,86	A	575,00	20-juin-21	ACD
TPCI.032	TPCI 2,23% 2019-2026	10 000		NC			0,00	A	0,00	20-juin-21	ACD
TPCI.033	TPCI 5.75% 2019-2026	10 000	10 000	NC	10 000		549,79	A	575,00	20-mars-21	ACD
TPCI.034	TPCI 6% 2019-2029	10 000	10 000	NC	10 000		573,70	A	600,00	20-mars-21	ACD
TPCI.035	TPCI 5,75% 2019 -2026	10 000	10 000	NC	10 000		371,78	A	575,00	11-juil.-21	ACD
TPCI.036	TPCI 5,75% 2019- 2026	10 000	10 000	NC	10 000		307,19	A	575,00	21-août-21	ACD
TPCI.037	TPCI 5,80% 2019-2026	10 000	10 000	NC	10 000		143,01	A	580,00	4-déc.-21	ACD
TPCI.038	TPCI 5,75% 2019-2026	10 000	9 800	NC	9 800		141,78	A	575,00	4-déc.-21	ACD
TPCI.039	TPCI 5,75% 2019 - 2026	10 000	10 500	NC	10 500		217,40	A	575,00	17-oct.-21	ACD
TPCI.040	TPCI 5,75% 2019-2026	10 000	10 000	NC	10 000		83,49	A	575,00	10-janv.-22	ACD
TPCI.041	TPCI 5,80% 2020-2027	10 000	10 700	NC	10 700		6,36	A	580,00	28-févr.-22	ACD
TPCI.042	TPCI 5,90% 2020-2030	10 000	10 300	NC	10 300		6,47	A	590,00	28-févr.-22	ACD
TPCI.043	TPCI 5,90% 2020-2030	10 000	9 899	9 799	9 799	356	3 488 444	A	590,00	23-avr.-21	ACD
TPCI.044	TPCI 5,80% 2020-2027	10 000	10 000	NC	10 000		500,55	A	580,00	23-avr.-21	ACD
TPCI.045	TPCI 5,80% 2020-2027	10 000	10 000	NC	10 000		414,74	A	580,00	16-juin-21	ACD
TPCI.046	TPCI 5,90% 2020-2030	10 000	10 300	NC	10 300		421,89	A	590,00	16-juin-21	ACD
TPCI.047	TPCI 5,80% 2020-2027	10 000	10 000	NC	10 000		414,74	A	580,00	16-juin-21	ACD
TPCI.048	TPCI 5,80% 2020- 2027	10 000	9 950	NC	9 950		346,41	A	580,00	29-juil.-21	ACD
TPCI.049	TPCI 5,90% 2020- 2030	10 000	10 085	NC	10 085		352,38	A	590,00	29-juil.-21	ACD
TPCI.050	TPCI 5,90% 2020-2030	10 000	10 000	NC	10 000		303,89	A	590,00	28-août-21	ACD
TPCI.051	TPCI 5,80% 2020-2027	10 000	10 000	NC	10 000		243,12	A	580,00	2-oct.-21	ACD
TPCI.052	TPCI 5,90% 2020-2030	10 000	10 300	NC	10 300		247,32	A	590,00	2-oct.-21	ACD
TPCI.053	TPCI 5,80% 2020-2027	10 000	10 000	NC	10 000		201,81	A	580,00	28-oct.-21	ACD
TPCI.054	TPCI 5,90% 2020-2030	10 000	10 000	NC	10 000		205,29	A	590,00	28-oct.-21	ACD
TPCI.055	TPCI 5,80% 2020-2027	10 000	10 000	NC	10 000		111,23	A	580,00	24-déc.-21	ACD

jeudi 4 mars 2021

TPCI.O56	TPCI 5,90% 2020-2030	10 000	10 000	NC	10 000			113,15	A	590,00	24-déc.-21	ACD
TPCI.O57	TPCI 5,80% 2020-2027	10 000	10 000	NC	10 000			165,26	A	580,00	20-nov.-21	ACD
TPNE.O1	TRESOR PUBLIC DU NIGER 6,50% 2019-2026	10 000	10 500	NC	10 500			607,26	A	650,00	28-mars-21	ACD
TPNE.O2	TRESOR PUBLIC DU NIGER 6,50% 2019 - 2026	10 000	10 300	NC	10 300			382,88	A	650,00	1-août-21	ACD
TPNE.O3	TRESOR PUBLIC DU NIGER 6,5% 2020-2027	10 000	10 300	9 900	9 900	229	2 267 100	384,66	A	650,00	31-juil.-21	ACD
TOTAL								100 596		1 005 865 544		

OBLIGATIONS REGIONALES

BIDC.O3	BIDC-EBID 6.50% 2014-2021	10 000	10 000	NC	10 000			281,91	S	325,00	28-mars-21	ACD
BIDC.O4	BIDC-EBID 6.10% 2017-2027	8 750	8 750	NC	8 750			381,67	A	533,75	16-juin-21	ACD
BIDC.O5	BIDC-EBID 6,40% 2019-2026	10 000	10 500	NC	10 500			90,17	S	320,00	12-juil.-21	ACD
BOAD.O12	BOAD 5.95% 2014-2021	10 000	10 000	NC	10 000			110,85	A	595,00	26-déc.-21	ACD
CRRH.O1	CRRH-UEMOA 6.10% 2012-2022	10 000	9 925	NC	9 925			32,02	S	305,00	13-août-21	AC
CRRH.O2	CRRH-UEMOA 6.10% 2012-2024	10 000	10 000	NC	10 000			77,51	S	305,00	17-juil.-21	AC
CRRH.O3	CRRH-UEMOA 6% 2013-2023	10 000	10 000	NC	10 000			212,64	S	300,00	26-avr.-21	AC
CRRH.O4	CRRH-UEMOA 6% 2014-2024	10 000	9 975	NC	9 975			105,49	S	300,00	30-juin-21	AC
CRRH.O5	CRRH-UEMOA 5.85% 2015-2025	10 000	10 000	NC	10 000			94,56	S	290,10	4-juil.-21	AC
CRRH.O6	CRRH-UEMOA 5.85% 2016-2026	10 000	10 000	NC	10 000			96,96	S	292,50	3-juil.-21	ACD
CRRH.O7	CRRH-UEMOA 5.95% 2017-2029	7 500	7 500	NC	7 500			131,90	S	223,13	17-mai-21	AC
CRRH.O8	CRRH-UEMOA 5.95% 2018-2030	8 333	8 313	NC	8 313.33			99,44	S	247,92	21-juin-21	AC
CRRH.O9	CRRH-UEMOA 6.05% 2018-2033	8 667	8 667	NC	8 667			105,15	S	262,17	21-juin-21	AC
SHAF.O3	SHELTER AFRIQUE 6.6% 2014-2021	1 000		NC				33,99	S	33,27	28-févr.-21	ACD
TOTAL								0		0		

OBLIGATIONS PRIVEES

BHSN.O1	DIASPORA BONDS BHS 6,25% 2019-	10 000	9 980	NC	9 980			92,26	S	315,07	10-juil.-21	ACD
FNSBC.O1	FCTC NSIA BANQUE 7 % 2020-2025	9 444	9 444	8 915	8 915.55	10	89 156	140,37	T	161,97	16-mars-21	ACD
PADS.O3	PAD 6,60% 2020-2027	10 000	10 000	NC	10 000			246,59	S	330,00	19-avr.-21	ACD
SIFC.O1	SIFCA 6.90% 2013-2021	10 000	10 000	NC	10 000			385,34	A	676,20	8-août-21	ACD
SNLC.O1	SENELEC 6,50% 2018-2025	9 000	9 270	NC	9 270			255,33	S	292,50	27-mars-21	AC
SNTS.O2	SONATEL 6,50% 2020-2027	10 000	10 000	NC	10 000			78,68	S	302,99	16-juil.-21	ACD
TOTAL								10		89 156		

SUKUK ET TITRES ASSIMILES

SUKCI.S2	SUKUK CI 5.75% 2016-2023	10 000	10 300	NC	10 300			284,31	S	289,10	7-mars-21	ACD
SUKSN.S2	SUKUK SN 6% 2016-2026	10 000	10 300	NC	10 300			61,67	S	301,67	26-juil.-21	ACD
SUKTG.S1	SUKUK TG 6.5% 2016-2026	10 000	10 300	NC	10 300			30,82	S	371,86	17-août-21	ACD
TOTAL								0		0		

TOTAL - Marché des obligations

100 606 1 005 954 700

Légende :
 (##) (*) Ex-Coupon couru (##)Cours de référence amorti / Coupon couru Ex-c (#)Ex-marge de profits
 Cours du jour: Ouv.: Ouverture Clôt.: Clôture Moy.: Moyen
 Type Amort: Type d'Amortissement IF: In Fine AC: Amortissement Constant AD: Amortissement Dégressif ACD: Amortissement Constant Différé
 Période: Périodicité de paiement des coupons A: Annuelle S: Semestrielle T: Trimestrielle
 Eché.: Échéance de paiement des intérêts
 Mentions: NC: Non Coté Ex-c: Ex-coupon ou Ex-droit SP: Suspendu

INFORMATIONS

OPERATIONS EN COURS

Emetteur	Opération
----------	-----------

AVIS

Entité	N°	Nature	Objet
DC/BR	021 - 2021	Païement Intérêts et remboursement	Païement des intérêts semestriels et remboursement partiel du capital - SENELEC 6,50% 2018-2025
DC/BR	022 - 2021	Païement Intérêts et remboursement	Païement des intérêts semestriels et dernier remboursement du capital - BIDC-EBID 6,50% 2014-2021
DC/BR	023 - 2021	Païement Intérêts	Païement des intérêts semestriels - TPBF 6,50% 2020-2028
DC/BR	024 - 2021	Païement Profits et remboursement	Païement des profits semestriels et remboursement partiel du capital - SUKUK ETAT DE COTE D'IVOIRE 5,75 % 2016-2023

COMMUNIQUES

Emetteur	N°	Nature	Objet
----------	----	--------	-------

QUANTITES RESIDUELLES

MARCHE DES ACTIONS

Symbole	Titre	Quantité résiduelle à l'achat	Cours Achat / Vente			Quantité résiduelle à la vente	Cours de Référence
ABJC	SERVAIR ABIDJAN CI	90	955	/	975	81	955
BICC	BICI CI	10	4,980	/	4,995	157	4 995
BNBC	BERNABE CI	1 966	650	/	670	119	670
BOAB	BANK OF AFRICA BN	490	3,955	/	3,960	357	3 960
BOABF	BANK OF AFRICA BF	494	3,615	/	3,750	1 000	3 615
BOAC	BANK OF AFRICA CI	57	3,405	/	3,450	2 152	3 450
BOAM	BANK OF AFRICA ML	957	1,205	/	1,225	10	1 205
BOAN	BANK OF AFRICA NG	10	3,660	/	3,790	20	3 790
BOAS	BANK OF AFRICA SENEGAL	202	1,355	/	1,425	133	1 355
CABC	SICABLE CI	25	1,340	/	1,370	50	1 350
CBIBF	CORIS BANK INTERNATIONAL	1	7,500	/	7,600	203	7 600
CFAC	CFAO MOTORS CI	10	395	/	400	1 132	400
CIEC	CIE CI	517	1,425	/	1,500	1 741	1 500
ECOC	ECOBANK COTE D'IVOIRE	390	3,500	/	3,590	97	3 500
ETIT	ECOBANK TRANS. INCORP. TG			/	Marché	9 638 690	13
FTSC	FILTISAC CI	300	1,450	/	1,490	300	1 450
NEIC	NEI-CEDA CI	1 000	195	/	200	240	195
NSBC	NSIA BANQUE COTE D'IVOIRE	5	3,460	/	3,490	10	3 450
NTLC	NESTLE CI	20	745	/	750	70	750
ONTBF	ONATEL BF	226	3,290	/	3,295	734	3 290
ORGT	ORAGROUP TOGO	130	3,680	/	3,690	40	3 680
PALC	PALM CI			/	3,195	112	3 195
PRSC	TRACTAFRIC MOTORS CI	10	2,005	/	2,100	7 332	2 100
SAFC	SAFCA CI			/	Marché	3 891	210
SCRC	SUCRIVOIRE	5 088	505	/	520	89	515
SDCC	SODE CI	167	3,100	/	3,145	200	3 100
SDSC	BOLLORE	90	1,400	/	1,410	1 087	1 410
SEMC	CROWN SIEM CI	3 051	220	/			220
SGBC	SOCIETE GENERALE COTE D'IVOIRE	200	7,750	/	7,980	13	7 985
SHEC	VIVO ENERGY CI	2 101	585	/	590	5 970	590
SIBC	SOCIETE IVOIRIENNE DE BANQUE	1 058	2,660	/	2,670	169	2 660
SICC	SICOR CI	10	1,330	/			1 325
SIVC	AIR LIQUIDE CI	6 839	200	/	205	570	200
SLBC	SOLIBRA CI	2	50,005	/	53,010	5	53 010
SMBC	SMB CI	26	4,050	/	4,085	5	4 050
SNTS	SONATEL SN	80	12,900	/	12,935	1 054	12 935
SOGC	SOGB CI	20	2,610	/	2,675	74	2 610
SPHC	SAPH CI	40	1,860	/	1,900	54	1 860
STAC	SETAO CI	244	280	/	310	10	300
STBC	SITAB CI	18	700	/			700
SVOC	MOVIS CI			/			2 395
TTLC	TOTAL CI	345	1,280	/	1,285	913	1 285
TTLS	TOTAL SN	732	1,335	/	1,355	1 309	1 355
TTRC	TRITURAF CI-Ste en Liquidation			/			490
UNLC	UNILEVER CI	5	4,085	/			4 085
UNXC	UNIWAX CI	26	990	/	995	2 000	995

QUANTITES RESIDUELLES

MARCHE DES DROITS

Symbole	Titre	Quantité résiduelle à l'achat	Cours Achat / Vente	Quantité résiduelle à la vente	Cours de Référence
---------	-------	-------------------------------	---------------------	--------------------------------	--------------------

TROISIEME COMPARTIMENT - BRVM PETITES CAPITALISATIONS

Symbole	Titre	Quantité résiduelle à l'achat	Cours Achat / Vente	Quantité résiduelle à la vente	Cours de Référence
---------	-------	-------------------------------	---------------------	--------------------------------	--------------------

QUANTITES RESIDUELLES
MARCHE DES OBLIGATIONS

Symbole	Titre	Quantité résiduelle à l'achat	Cours Achat / Vente	Quantité résiduelle à la vente	Cours de Référence
BHSN.O1	DIASPORA BONDS BHS 6,25% 2019-		/ 9,980	300	9 980
FNSBC.O1	FCTC NSIA BANQUE 7 % 2020-2025	10	8,915.56 /		8 916
PADS.O3	PAD 6,60% 2020-2027		/		10 000
SIFC.O1	SIFCA 6.90% 2013-2021		/		10 000
SNLC.O1	SENELEC 6,50% 2018-2025	5 044	9,000 /		9 270
SNTS.O2	SONATEL 6,50% 2020-2027	99	10,000 /		10 000
EOM.O1	ETAT DU MALI 6.20% 2016-2023		/		4 987
EOM.O2	Etat du Mali 6.50% 2017-2024		/		7 840
EOM.O3	ETAT DU MALI 6,50 % 2018-2025		/ 9,990	30	10 000
EOM.O4	ETAT DU MALI 6,50% 2019-2027		/		9 900
EOM.O5	ETAT DU MALI 6,50% 2020-2028		/		9 900
EOM.O6	ETAT DU MALI 6,50% 2020-2027		/		10 000
TPCI.O56	TPCI 5,90% 2020-2030		/		10 000
TPCI.O57	TPCI 5,80% 2020-2027		/		10 000
TPNE.O1	TRESOR PUBLIC DU NIGER 6,50% 2019-2026		/		10 500
TPNE.O2	TRESOR PUBLIC DU NIGER 6,50% 2019 - 2026		/ 10,300	34	10 300
TPNE.O3	TRESOR PUBLIC DU NIGER 6,5% 2020-2027		/		9 900
TPCI.O50	TPCI 5,90% 2020-2030		/		10 000
TPCI.O51	TPCI 5,80% 2020-2027		/		10 000
TPCI.O52	TPCI 5,90% 2020-2030		/		10 300
TPCI.O53	TPCI 5,80% 2020-2027		/		10 000
TPCI.O54	TPCI 5,90% 2020-2030		/		10 000
TPCI.O55	TPCI 5,80% 2020-2027		/		10 000
TPCI.O44	TPCI 5,80% 2020-2027		/		10 000
TPCI.O45	TPCI 5,80% 2020-2027		/		10 000
TPCI.O46	TPCI 5,90% 2020-2030		/		10 300
TPCI.O47	TPCI 5,80% 2020-2027		/		10 000
TPCI.O48	TPCI 5,80% 2020- 2027		/ 10,000	830	9 950
TPCI.O49	TPCI 5,90% 2020- 2030		/		10 085
TPCI.O38	TPCI 5,75% 2019-2026		/		9 800
TPCI.O39	TPCI 5,75% 2019 - 2026		/		10 500
TPCI.O40	TPCI 5,75% 2019-2026		/		10 000
TPCI.O41	TPCI 5,80% 2020-2027		/		10 700
TPCI.O42	TPCI 5,90% 2020-2030		/		10 300
TPCI.O43	TPCI 5,90% 2020-2030		/ 9,800	8 750	9 799
TPCI.O32	TPCI 2,23% 2019-2026		/		10 000
TPCI.O33	TPCI 5.75% 2019-2026		/		10 000
TPCI.O34	TPCI 6% 2019-2029		/ 10,000	128	10 000
TPCI.O35	TPCI 5,75% 2019 -2026		/		10 000
TPCI.O36	TPCI 5,75% 2019- 2026		/		10 000
TPCI.O37	TPCI 5,80% 2019-2026		/ 9,900	26 491	10 000
TPCI.O26	TPCI 5,95% 2017-2024 B		/		9 950
TPCI.O27	TPCI 6% 2017-2025		/		10 000
TPCI.O28	TPCI 6% 2018 - 2026		/		10 300
TPCI.O29	TPCI 6% 2018-2026		/ 10,000	42	10 300
TPCI.O30	TPCI 5,95% 2018-2025		/		10 000
TPCI.O31	TPCI 5,75% 2019 - 2026		/		10 000
TPCI.O20	TPCI 5.85% 2015-2022		/		9 850
TPCI.O21	TPCI 6% 2016-2028		/ 10,000	100	9 850

jeudi 4 mars 2021

TPCI.O22	TPCI 5.90% 2016 - 2026			/			9 800
TPCI.O23	TPCI 5.90% 2016-2026			/			9 850
TPCI.O24	TPCI 6.25% 2017-2029			/			10 500
TPCI.O25	TPCI 5,95% 2017-2024 A			/			10 000
TPBJ.O2	TPBJ 6.50% 2018-2025			/			10 300
TPBJ.O3	TPBJ 6,50% 2020-2028			/			10 000
TPCI.O16	TPCI 6.55% 2014-2022			/			9 925
TPCI.O17	TPCI 3% 2014-2024			/			10 000
TPCI.O18	TPCI 5.85% 2014-2021			/			10 000
TPCI.O19	TPCI 5.99% 2015-2025			/			10 000
TPBF.O5	TPBF 6,50% 2017-2024			/			10 500
TPBF.O6	TPBF 6.50% 2018-2025			/			10 300
TPBF.O7	TPBF 6,50% 2018- 2025			/			10 000
TPBF.O8	TPBF 6,50% 2019-2027			/			10 000
TPBF.O9	TPBF 6,50% 2019 - 2027			/			10 300
TPBJ.O1	TPBJ 6.50% 2017-2027			/			10 300
EOS.O5	ETAT SENEGAL 6.50% 2013-2023	10	10,000	/			10 000
EOS.O6	ETAT SENEGAL 6.50% 2014-2021			/			2 060
EOS.O7	ETAT SENEGAL 6.30% 2015-2025			/			10 300
TPBF.O10	TPBF 6,50% 2020 - 2028			/			10 000
TPBF.O11	TPBF 6,50 % 2020-2028			/	9,900	30	10 000
TPBF.O4	TPBF 6.50% 2017-2027			/			9 900
BIDC.O3	BIDC-EBID 6.50% 2014-2021			/			10 000
BIDC.O4	BIDC-EBID 6.10% 2017-2027	100	8,575	/			8 750
BIDC.O5	BIDC-EBID 6,40% 2019-2026			/			10 500
BOAD.O12	BOAD 5.95% 2014-2021			/			10 000
CRRH.O1	CRRH-UEMOA 6.10% 2012-2022			/			9 925
CRRH.O2	CRRH-UEMOA 6.10% 2012-2024			/			10 000
CRRH.O9	CRRH-UEMOA 6.05% 2018-2033			/			8 667
CRRH.O3	CRRH-UEMOA 6% 2013-2023			/			10 000
CRRH.O4	CRRH-UEMOA 6% 2014-2024			/			9 975
CRRH.O5	CRRH-UEMOA 5.85% 2015-2025			/			10 000
CRRH.O6	CRRH-UEMOA 5.85% 2016-2026			/			10 000
CRRH.O7	CRRH-UEMOA 5.95% 2017-2029			/	7,500	20	7 500
CRRH.O8	CRRH-UEMOA 5.95% 2018-2030			/			8 313

SUKUK ET TITRES ASSIMILES

Symbole	Titre	Quantité résiduelle à l'achat	Cours Achat / Vente	Quantité résiduelle à la vente	Cours de Référence	
SUKCI.S2	SUKUK CI 5.75% 2016-2023		/		10 300	
SUKSN.S2	SUKUK SN 6% 2016-2026		/	10,000	93	10 300
SUKTG.S1	SUKUK TG 6.5% 2016-2026		/		10 300	

CALENDRIER DES ASSEMBLEES GENERALES

ANNEE : 2021

Société	Nature	Date	Heure	Lieu
---------	--------	------	-------	------

L'actualité de la BRVM sur nos plateformes digitales

Infos BRVM

Pour recevoir les informations boursières par SMS, souscrivez :



Côte d'Ivoire : *430#
Bénin : *430*15#



Côte d'Ivoire : #139#
Burkina Faso : *310#



Côte d'Ivoire : *431#
Niger : *512*9#
Togo : *310#

Site web

www.brvm.org

Application Mobile



Disponible sur
 Google play
Disponible sur
 App Store



Nous suivre sur :



AVIS N° 021-2021 / DC/BR / DG

SENELEC 6,50% 2018-2025


**Paiement des intérêts semestriels
et remboursement partiel du capital**

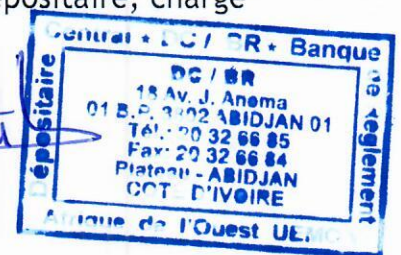
Le Dépositaire Central / Banque de Règlement porte à la connaissance des Teneurs de Comptes-Conservateurs, que la société SENELEC procédera, le 27 mars 2021, au paiement des intérêts semestriels et au remboursement partiel du capital de l'emprunt obligataire dénommé « SENELEC 6,50% 2018-2025 » pour un montant global net d'impôt de 4 943 812 500 (quatre milliards neuf cent quarante-trois millions huit cent douze mille cinq cents Francs CFA).

Pour toute information complémentaire, les intéressés sont priés de contacter le service financier de cette opération : Impaxis Securities ; Extention VDN - Villa n° 10 077 - BP 45545 Dakar Fann - SENEGAL ; Tel. : (221) 33 869 31 40 ; Fax : (221) 33 864 53 41.

Fait à Abidjan, le 4 mars 2021

Pour le Directeur Général du DC/BR,
le Directeur du Département des
Opérations du Dépositaire, chargé
de l'Intérim


Guimba SYLLA



AVIS N° 022-2021 / DC/BR / DG

BIDC-EBID 6,50 % 2014-2021


**Paiement des intérêts semestriels et
Remboursement total du capital**

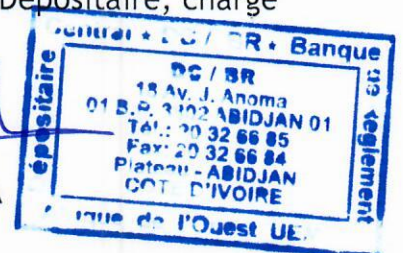
Le Dépositaire Central / Banque de Règlement porte à la connaissance des Teneurs de Comptes - Conservateurs, que la Banque d'Investissement et de Développement de la CEDEAO (BIDC) procédera, le 28 mars 2021, au paiement des intérêts semestriels et au remboursement total du capital de l'emprunt obligataire dénommé « BIDC-EBID 6,50% 2014-2021 » pour un montant global net d'impôt de 3 441 666 670 FCFA (trois milliards quatre cent quarante et un millions six cent soixante-six mille six cent soixante-dix F CFA).

Pour toute information complémentaire, les intéressés sont priés de contacter la Société de Gestion et d'Intermédiation chargée du service financier de cette opération : SGI TOGO, BP 2312 Lomé, Tél. : (228) 22 53 33 30 / 22 53 33 40 Fax : (228) 22 22 31 47.

Fait à Abidjan, le 4 mars 2021

Pour le Directeur Général du DC/BR,
le Directeur du Département des
Opérations du Dépositaire, chargé
de l'Intérim


Guimba SYLLA







AVIS N° 023-2021 / DC/BR / DG

----- TPBF 6,50% 2020-2028 A -----

Paiement des intérêts semestriels

Le Dépositaire Central / Banque de Règlement porte à la connaissance des Teneurs de Comptes-Conservateurs, que la Direction Générale du Trésor et de la Comptabilité Publique du Burkina Faso procédera, le 20 mars 2021, au paiement des intérêts semestriels de l'emprunt obligataire dénommé «TPBF 6,50% 2020-2028 A» pour un montant global net d'impôt de 4 550 000 000 FCFA (quatre milliards cinq cent cinquante millions FCFA).

Pour toute information complémentaire, les intéressés sont priés de contacter le service financier de cette opération : CORIS BOURSE 01 BP 6585 Ouagadougou 01 Burkina Faso; Tél: +226 25 33 14 85 ; Fax: +226 25 33 14 83 ; Email : corisbourse@coris-bourse.com.

Fait à Abidjan, le 4 mars 2021

Pour le Directeur Général du DC/BR,
le Directeur du Département des
Opérations du Dépositaire, chargé
de l'Intérim


Guimba SYLLA



AVIS N° 024-2021 / DC/BR / DG

SUKUK ETAT DE COTE D'IVOIRE 5,75% 2016-2023

**Paiement de la marge semestrielle et
Remboursement partiel du Principal**


Le Dépositaire Central / Banque de Règlement porte à la connaissance des Teneurs de Comptes/Conservateurs, que le Trésor Public de la Côte d'Ivoire procédera, le 07 mars 2021, au paiement de la marge semestrielle et du remboursement partiel du « SUKUK ETAT DE COTE D'IVOIRE 5,75% 2016-2023 » pour un montant global net d'impôt de **18 775 333 333 F CFA (Dix-huit milliards sept cent soixante-quinze millions trois cent trente-trois mille trois cent trente-trois F CFA).**

Pour toute information complémentaire, les intéressés sont priés de contacter la société de gestion et d'intermédiation chargée du service financier de cette opération : BNI FINANCES, 01 BP 670 Abidjan 01, Tél. : (225) 20 31 07 77, Fax : (225) 20 31 07 78.

Fait à Abidjan, le 4 mars 2021

Pour le Directeur Général du DC/BR,
le Directeur du Département des
Opérations du Dépositaire, chargé
de l'Intérim

Guimba SYLLA



Handwritten marks at the bottom left corner.

BULLETIN OFFICIEL



OPCVM: FONDS COMMUNS DE PLACEMENT ET SOCIÉTÉS D'INVESTISSEMENT A CAPITAL VARIABLE

jeudi 4 mars 2021

Sociétés de gestion	Dépositaire	---	Catégorie	Origine	Valeur Liquidative							
					Précédente		Actuelle		Variation		Précédent	
					Valeur	Date	Valeur	Date	Origine	%		
QUOTIDIENNES												
AFRICABOURSE ASSET MANAGEMENT	AFRICABOURSE SA	FCP AAM CAPITAL SUR	OCT	5 000	7 368,75	01/03/2021	ND	ND	ND	10/10/2012	-	-
		FCP AAM EPARGNE CROISSANCE	D	5 000	5 775,16	01/03/2021	ND	ND	ND	19/11/2012	-	-
		FCP AAM OBLIGATIS	OMLT	5 000	7 653,41	01/03/2021	ND	ND	ND	12/09/2012	-	-
AFRICAM SA	SBIF	FCP AAM EPARGNE ACTION	A	5 000	3 114,20	01/03/2021	ND	ND	ND	16/01/2017	-	-
		FCP EXPANSIO	D	5 000	8 448,58	02/03/2021	8 452,47	03/03/2021	01/01/2013	69,05%	0,05%	
		FCP SECURITAS	OMLT	5 000	6 613,14	02/03/2021	6 613,84	03/03/2021	01/01/2013	32,28%	0,01%	
AFRICAIN DE GESTION DACTIFS	SGI AGI	FCP VALORIS	A	5 000	6 168,27	02/03/2021	6 148,43	03/03/2021	01/01/2013	22,97%	-0,32%	
		FCP CAPITAL PLUS	D	1 000	1 068,08	02/03/2021	1 067,96	03/03/2021	11/03/2019	6,80%	-0,01%	
		FCP CONFORT PLUS	OMLT	1 000	1 118,79	02/03/2021	1 118,91	03/03/2021	11/03/19	11,89%	0,01%	
ATLANTIC ASSET MANAGEMENT	ATLANTIQUE FINANCE	FCP ATLANTIQUE CROISSANCE	D	5 000	3 944,27	25/02/2021	ND	ND	ND	30/05/2015	-	-
		FCP ATLANTIQUE LIQUIDITE	OCT	5 000	5 426,06	25/02/2021	ND	ND	ND	12/07/2019	-	-
		FCP ATLANTIQUE ACTIONS	A	5 000	5 222,34	25/02/2021	ND	ND	ND	25/10/2019	-	-
		FCP ATLANTIQUE SERENITE	OMLT	5 000	5 448,97	25/02/2021	ND	ND	ND	12/07/2019	-	-
		FCP ATLANTIQUE HORIZON	D	5 000	5 296,46	25/02/2021	ND	ND	ND	25/10/2019	-	-
		FCP ATLANTIQUE SECURITE	OMLT	5 000	5 717,48	25/02/2021	ND	ND	ND	30/05/2015	-	-
BNI GESTION	BNI FINANCES	FCP CAPITAL CROISSANCE	D	10 000	ND	01/03/2021	ND	02/03/2021	ND	06/06/2014	-	-
		OBLIG SECURITE	OMLT	10 000	9 380,09	02/03/2021	ND	ND	ND	06/06/2014	-	-
		FCP DYNAMIC SAVINGS	D	10 000	ND	01/03/2021	ND	02/03/2021	ND	06/06/2014	-	-
BOA ASSET MANAGEMENT	BOA CAPITAL SECURITIES	FCP Emergence	D	5 000	6 742,88	01/03/2021	ND	ND	ND	Feb. 2010	-	-
		FCP Tresco Monea	OCT	25 000 000	33 847 119,44	01/03/2021	ND	ND	ND	Dec. 2013	-	-
BRM ASSET MANAGEMENT	BRM	FCP "BRM DYNAMIQUE"	D	10 000	12 923,13	08/09/2014	ND	ND	ND	12/03/2009	-	-
		FCP "BRM OBLIGATAIRE"	D	10 000	12 057,50	17/10/2014	ND	ND	ND	12/03/2009	-	-
CGF GESTION	CGF BOURSE	FCP ACTIONS PHARMACIE	A	1 000	923,50	02/03/2021	ND	ND	ND	25/07/14	-	-
		FCP AL BARAKA	A	1 000	1 082,51	02/03/2021	ND	ND	ND	01/03/17	-	-
		FCP AL BARAKA 2	D	1 000	1 098,65	02/03/2021	ND	ND	ND	25/01/18	-	-
		FCP ASSUR SENEGAL	D	1000000	1 148 944,64	02/03/2021	ND	ND	ND	06/07/14	-	-
		FCP PLACEMENT AVANTAGE	D	1 000	1 471,79	02/03/2021	ND	ND	ND	29/03/13	-	-
		FCP PLACEMENT CROISSANCE	A	1 000	1 104,48	02/03/2021	ND	ND	ND	29/03/13	-	-
		FCP POSTEFINANCES HORIZON	D	1 000	1 597,93	02/03/2021	ND	ND	ND	27/06/09	-	-
		FCP PLACEMENT QUIETUDE	b	1 000	1 441,86	02/03/2021	ND	ND	ND	29/03/13	-	-
		FCP LIQUIDITE-OPTIMUM	OMLT	10000	11 302,81	02/03/2021	ND	ND	ND	01/10/17	-	-
		FCP BNDE VALEURS	A	1 000	1 115,56	02/03/2021	ND	ND	ND	02/09/16	-	-
		CORIS ASSET MANAGEMENT	CORIS BOURSE	FCP CORIS ACTIONS	A	5 000	4 587,95	02/03/2021	4 578,66	03/03/2021	11/11/2014	-8,43%
FCP ASSURANCES	OCT			5 000	5 152,23	02/03/2021	5 152,73	03/03/2021	22/11/2019	3,05%	0,01%	
FCP CORIS PERFORMANCE	D			5 000	5 289,46	02/03/2021	5 278,84	03/03/2021	11/11/2014	5,58%	-0,20%	
OAM S.A	SGI TOGO	FCP-1 OPTI PLACEMENT	A	5 000	12 169,47	10/10/2018	ND	ND	ND	01/02/2002	-	-
		FCP-2 OPTI REVENU	OMLT	5 000	6 821,57	10/10/2018	ND	ND	ND	01/02/2002	-	-
		FCP-3 OPTI CAPITAL	D	5 000	16 615,03	10/10/2018	ND	ND	ND	24/01/2003	-	-
SOGESPAR	SOGEBOURSE	FCP SOGEAVENIR	D	500	1 087,00	02/03/2021	1 088,00	03/03/2021	01/10/2002	117,60%	0,09%	
		FCP SOGEDEFI	D	4 888	3 018,00	02/03/2021	3 017,00	03/03/2021	23/12/2014	-38,28%	-0,03%	
		FCP SOGEDYNAMIQUE	A	4 888	2 708,00	02/03/2021	2 721,00	03/03/2021	23/12/2014	-44,33%	0,48%	
		FCP SOGELIQUID	M	10 000 000	10 215 038,00	02/03/2021	10 216 430,00	03/03/2021	16/06/2020	2,16%	0,01%	
		FCP SOGEPRIVILLEGE	D	4 888	3 479,00	02/03/2021	3 483,00	03/03/2021	23/12/2014	-28,74%	0,11%	
		FCP SOGESECURITE	OMLT	4 888	5 171,00	02/03/2021	5 171,00	03/03/2021	23/12/2014	5,79%	0,00%	
		FCP SOGEVALOR	A	1 000	2 486,00	02/03/2021	2 489,00	03/03/2021	04/06/2002	148,90%	0,12%	
		FCP SOGALOR	D	1 000	2 486,00	02/03/2021	2 489,00	03/03/2021	04/06/2002	148,90%	0,12%	
SOAGA-SA	SGI-BOA CAPITAL SECURITIES	FCP SOAGA EPARGNE ACTIVE	D	10 000	8 690,82	02/03/2021	8 659,59	03/03/2021	28/10/2016	-13,40%	-0,36%	
		SICAV Abdou DIOUF	D	10 000 000	14 255 557,53	02/03/2021	14 205 133,51	03/03/2021	01/12/2003	-42,05%	-0,35%	
		FCP SOAGA EPARGNE ACTIONS	A	5 000	5 823,38	02/03/2021	5 805,86	03/03/2021	11/03/2020	16,12%	-0,30%	
SAPHIR ASSET MANAGEMENT	SGI BENIN	FCP SOAGA EPARGNE SERENITE	OMLT	10 000	12 824,42	02/03/2021	12 825,31	03/03/2021	28/10/2016	28,25%	0,01%	
		FCP SAPHIR DYNAMIQUE	D	5 000	5 091,61	02/03/2021	5 092,14	03/03/2021	28/08/2017	1,84%	0,01%	
SGI MALI FINANCES	SGI MALI SA	FCP SAPHIR QUIETUDE	OMLT	5 000	5 939,84	02/03/2021	5 940,60	03/03/2021	28/08/2017	18,81%	0,01%	
		FCP NYESGUI	D	10 000	9 436,37	02/03/2021	9 443,26	03/03/2021	01/07/2018	-5,57%	0,07%	
BNI GESTION	BNI FINANCES	FCP INITIATIVES SOLIDARITE	D	5 000	2 883,00	31.12.2020	2 794,51	26.02.2021	22/05/2013	-44,11%	-3,07%	
		FCPE SODEFOR	D	2 500	4 080,00	31.12.2020	3 997,05	26.02.2021	18/12/2009	59,88%	-2,03%	
PhoenixAfrica Asset Management	Phoenix Capital Management	FCP PAM ACTIONS	A	10 000	7 365,82	18/02/2021	7 482,25	25/02/2021	13/12/2017	-25,18%	1,58%	
		FCP PAM DIVERSIFIE EQUILIBRE	D	10 000	9 373,88	18/02/2021	9 450,78	25/02/2021	13/12/2017	-5,49%	0,82%	
BOA ASSET MANAGEMENT	BOA CAPITAL SECURITIES	FCP PAM DIVERSIFIE OBLIGATIONS	D	10 000	11 829,27	18/02/2021	11 840,39	25/02/2021	13/12/2017	18,40%	0,09%	
		FCP Global Investors	D	25 000	22 649,09	19/02/2021	23 183,78	26/02/2021	Dec. 2012	-7,26%	2,36%	
BRM ASSET MANAGEMENT	IMPAXIS	FCP Bo Obligations	OMLT	10 000	11 595,03	19/02/2021	11 607,28	26/02/2021	Mars. 2017	16,07%	0,11%	
		FCP Bo Actions	A	10 000	7 675,84	19/02/2021	7 912,46	26/02/2021	Juil. 2017	-20,88%	3,08%	
CGF GESTION	CGF BOURSE	FCP Bo Rendement	OMLT	25 000 000	30 644 710,25	19/02/2021	30 674 212,64	26/02/2021	Dec. 2017	22,70%	0,10%	
		FCP "SDE"	D	1 000	2 083,36	05/09/2014	ND	ND	14/03/2011	-	-	
		FCPCR SONATEL	D	1 000	5 547,62	18/02/2021	5 640,21	25/02/2021	19/02/2004	464,02%	1,67%	
		FCP FORCE PAD	D	1 000	1 553,15	17/02/2021	1 550,40	24/02/2021	16/02/2014	-58,32%	-0,18%	
		FCPE SINI GNEISGUI	D	1 000	1 370,35	23/02/2021	1 374,18	02/03/2021	25/02/2014	37,42%	0,28%	
		FCP EXPAT	OMLT	1 000	1 078,49	17/02/2021	1 078,69	24/02/2021	20/03/2019	7,87%	0,02%	
		FCP CAPITAL PERTRAITE	D	1 000	1 078,78	23/02/2021	1 079,68	02/03/2021	20/03/2019	5,97%	0,08%	
		FCP RENTE PERPETUELLE	D	1 000	1 053,20	23/02/2021	1 053,83	02/03/2021	01/01/2019	7,38%	0,06%	
		FCP WALO	A	1 000	1 085,79	22/02/2021	1 087,73	01/03/2021	26/03/2019	8,77%	0,18%	
		FCP DJOLOF	OMLT	1 000	1 083,60	22/02/2021	1 086,25	01/03/2021	26/03/2019	8,62%	0,24%	
		FCP DIASPORA	D	1 000	1 091,55	22/02/2021	1 091,60	01/03/2021	19/03/2019	9,16%	0,00%	
EDC Asset Management	EDC Investment Corporati	FCP IFC BOARD	OMLT	100 000	115 841,72	19/02/2021	115 820,06	26/02/2021	01/01/2018	15,82%	-0,02%	
		FCPE DP WORLD DAKAR	D	1 000	1 157,73	22/02/2021	1 160,03	01/03/2021	04/10/2016	16,00%	0,20%	
		FCP ECOBANK UEMOA DIVERSIFIE	D	5 000	6 298,00	10/02/2021	6 314,00	17/02/2021	19/09/2007	26,28%	0,25%	
		FCP ECOBANK UEMOA OBLIGATAIRE	OMLT	20 000 000	21 472 380,00	10/02/2021	21 515 137,00	17/02/2021	01/01/2018	47,85%	0,20%	
BRIDGE ASSET MANAGEMENT	BRIDGE SECURITIES	FCP ECOBANK UEMOA RENDEMENT	OMLT	1 000 000	1 413 875,00	10/02/2021	1 417 847,00	17/02/2021	10/10/2007	41,78%	0,28%	
		FCP ECOBANK ACTIONS UEMOA	A	5 000	2 530,00	10/02/2021	2 533,00	17/02/2021	20/04/2016	-49,34%	0,12%	
		FCP BRIDGE CONFORT	OMLT	5 000	5 301,00	12/02/2020	5 306,00	19/02/2020	01/10/2019	6,12%	0,09%	
BRIDGE ASSET MANAGEMENT	BRIDGE SECURITIES	FCP BRIDGE PROSPERITE	D	5 000	4 715,00	12/02/2020	4 719,00	19/02/2020	13/03/2018	-5,62%	0,08%	
BRIDGE ASSET MANAGEMENT	BRIDGE SECURITIES	FCP BRIDGE INSTITUTIONNEL	D	25 000 000	23 965 686,00	12/02/2020	24 021 779,00	19/02/2020	02/11/2017	-3,91%	0,23%	
SGO MALI FINANCES	SGI MALI SA	FCPE ORANGE MALI	D	10 000	24 258,56	24/02/2021	24 387,01	03/03/2021	03/09/2012	143,87%	0,53%	
		FCP TOUNKARANKE	OMLT	100 000	102 879,59	24/02/2021	103 507,02	03/03/2021	01/07/2018	3,507%	0,610%	
ATTIJARI ASSET MANAGEMENT	SGI AFRICAINE DE BOURSE	FCP ATTIJARI OBLIG	OMLT	10000	12536,57	19/02/2021	12539,84	26/02/2021	13/07/2012	25,40%	0,03%	
		FCP ATTIJARI LIQUIDITE	OCT	10000	12173,94	19/02/2021	12184,24	26/02/2021	30/08/2013	21,84%	0,08%	
		FCP ATTIJARI HORIZON	OMLT	10000	12941,89	19/02/2021	12947,85	26/02/2021	30/08/2013	29,48%	0,05%	
		FCP ATTIJARI ACTIONS	A	10000	8234,92	19/02/2021	8480,13	26/02/2021	21/05/2015	-15,20%	2,98%</	