

BRVM 10	148,97
Variation Jour	↑ 0,09 %
Variation annuelle	↓ -3,49 %



# BULLETIN OFFICIEL DE LA COTE

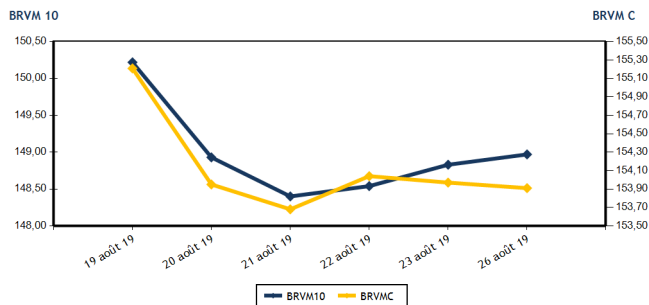
N° 161

lundi 26 août 2019

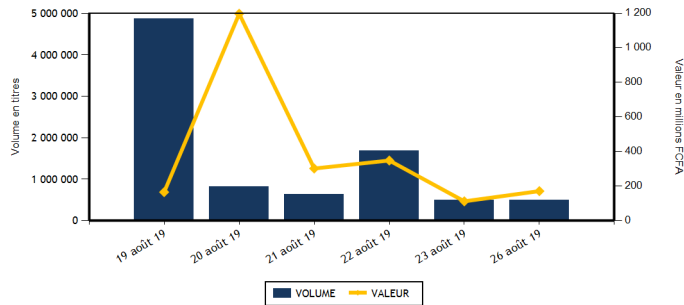
Site : www.brvm.org

BRVM Composite	153,91
Variation Jour	↓ -0,04 %
Variation annuelle	↓ -10,64 %

Evolution des indices



Volumes et valeurs transigés



Actions	Niveau	Evol. Jour
Capitalisation boursière (FCFA)(Actions & Droits)	4 581 888 609 487	-0,04 %
Volume échangé (Actions & Droits)	498 112	0,74 %
Valeur transigée (FCFA) (Actions & Droits)	140 099 511	53,03 %
Nombre de titres transigés	33	-5,71 %
Nombre de titres en hausse	9	12,50 %
Nombre de titres en baisse	14	27,27 %
Nombre de titres inchangés	10	-37,50 %

Obligations	Niveau	Evol. Jour
Capitalisation boursière (FCFA)	3 745 748 829 055	-0,03 %
Volume échangé	3 602	75,28 %
Valeur transigée (FCFA)	31 028 050	51,00 %
Nombre de titres transigés	5	-58,33 %
Nombre de titres en hausse	0	-100,00 %
Nombre de titres en baisse	3	
Nombre de titres inchangés	2	-66,67 %

## PLUS FORTES HAUSSES

Titres	Cours	Evol. Jour	Evol. annuelle
SOCIETE IVOIRIENNE DE BANQUE (SIBC)	2 405	4,11 %	-10,93 %
SERVAIR ABIDJAN CI (ABJC)	1 145	3,62 %	-4,58 %
BANK OF AFRICA CI (BOAC)	2 700	1,31 %	-35,71 %
BANK OF AFRICA BF (BOABF)	3 695	1,23 %	-28,94 %
BANK OF AFRICA NG (BOAN)	3 400	0,89 %	-12,82 %

## PLUS FORTES BAISES

Titres	Cours	Evol. Jour	Evol. annuelle
CFAO MOTORS CI (CFAC)	455	-3,19 %	-28,91 %
SODE CI (SDCC)	3 050	-3,02 %	-21,49 %
SAPH CI (SPHC)	1 750	-2,78 %	-52,57 %
BOLLORE (SDSC)	1 450	-2,68 %	-27,50 %
BICI CI (BICC)	3 750	-2,60 %	-52,53 %

## INDICES SECTORIELS

Base = 100 au 14 juin 1999	Nombre de sociétés	Valeur	Evol. Jour	Evol. annuelle	Volume	Valeur	PER moyen
BRVM - INDUSTRIE	12	42,77	-0,26 %	-25,32 %	2 144	3 594 780	14,56
BRVM - SERVICES PUBLICS	4	502,46	0,01 %	1,44 %	3 757	57 509 755	10,44
BRVM - FINANCES	15	55,87	0,27 %	-17,06 %	480 040	63 475 111	9,50
BRVM - TRANSPORT	2	354,83	-2,62 %	-27,06 %	3 406	5 073 540	7,58
BRVM - AGRICULTURE	5	74,06	-1,58 %	-41,78 %	2 562	2 109 895	7,44
BRVM - DISTRIBUTION	7	235,73	-0,82 %	-11,98 %	6 203	8 336 430	8,81
BRVM - AUTRES SECTEURS	1	222,10	0,00 %	5,88 %	0	0	6,61
BRVM - PETITES CAPITALISATIONS	-	-	-	-	-	-	-

Indicateurs	1er et 2è Comp.	BRVM PC
PER moyen du marché	10,07	
Taux de rendement moyen du marché	9,06	
Taux de rentabilité moyen du marché	8,97	
Nombre de sociétés cotées	46	
Nombre de lignes obligataires	51	
Volume moyen annuel par séance	3 605,00	
Valeur moyenne annuelle par séance	5 424 423,02	

Indicateurs	1er et 2è Comp.	BRVM PC
Ratio moyen de liquidité	25,46	
Ratio moyen de satisfaction	13,00	
Ratio moyen de tendance	51,05	
Ratio moyen de couverture	195,90	
Taux de rotation moyen du marché	0,05	
Prime de risque du marché	3,43	
Nombre de SGI participantes	23	

## Définitions

Volume moyen annuel par séance = Valeur annuel échangé / nombre de séances  
 Valeur moyenne annuelle par séance = Valeur annuelle échangée / nombre de séances  
 Ratio moyen de liquidité = Moyenne des ratios de liquidité (Titres échangés / Volume des ordres de vente)  
 Ratio moyen de satisfaction = Moyenne des ratios de satisfaction (Titres échangés / Volume des ordres d'achat)  
 Ratio moyen de tendance = Moyenne des ratios de tendance (Volume des ordres d'achat / Volume des ordres de vente)  
 Ratio moyen de couverture = Moyenne des ratios de couverture (Volume des ordres de vente / Volume des ordres d'achat)

Taux moyen de rotation = moyenne des taux de rotation des actions cotées (volume transigé / capi flottante)  
 PER moyen du marché = moyenne des PER des actions cotées ayant un PER positif  
 Taux de rendement moyen = moyenne des taux de rendement des actions cotées ayant distribué un dividende  
 Taux de rentabilité moyen = moyenne des taux de rentabilité des actions cotées  
 Prime de risque du marché = (1 / le PER moyen du marché) - le taux de référence actuel des emprunts d'Etat



BRVM - BOURSE REGIONALE DES VALEURS MOBILIERES  
 BRVM - Société Anonyme au capital de 3.062.040.000 CFA - RC : CI - ABJ - 1997 - B - 208435 - CC : 9819725 - E  
 Siège Social : Abidjan - CÔTE D'IVOIRE. Adresse : 18, Rue Joseph ANOMA (Rue des Banques) - Abidjan  
 Tél : +225 20 32 66 85 / 86, Fax : +225 20 32 66 84, Mail : brvm@brvm.org, Site Web : www.brvm.org

**MARCHE DES ACTIONS**

Symbole	Titre	Cours Précédent	Cours du jour		Variation jour	Séance de cotation		Cours Référence	Variation de l'année précédente	Dernier dividende payé		Rdt. Net	PER
			Ouv.	Clôt.		Volume	Valeur			Montant net	Date		
<b>SECTEUR - INDUSTRIE</b>		<b>42,77</b>	<b>points</b>		<b>↓</b>	<b>-0,26 %</b>							
CABC	SICABLE CI	955	950	950	-0,52 %	339	322 050	950	-4,04 %	75,00	3-juin-19	7,89 %	7,37
FTSC	FILTISAC CI	1 250	1 230	1 230	-1,60 %	5	6 150	1 230	-41,98 %	110,00	31-juil.-19	8,94 %	10,31
NEIC	NEI-CEDA CI	250	NC	NC	0,00 %			250	47,06 %	9,00	28-juin-01		4,12
NTLC	NESTLE CI	700	705	705	0,71 %	300	211 500	705	-30,20 %	31,50	12-août-11		
SEMC	CROWN SIEM CI	180	NC	NC	0,00 %			180	-40,00 %	16,92	29-sept.-17	9,40 %	
SIVC	AIR LIQUIDE CI	370	NC	NC	0,00 %			370	-30,84 %	63,00	29-sept.-17	17,03 %	
SLBC	SOLIBRA CI	40 635	NC	NC	0,00 %			40 635	-27,44 %	1 368,00	6-juin-19	3,37 %	51,26
SMBC	SMB CI	4 500	4 495	4 495	-0,11 %	20	89 900	4 495	-7,79 %	450,00	29-août-18	10,01 %	4,45
STBC	SITAB CI	920	NC	NC	0,00 %			920	-49,86 %	206,20	19-juin-17	22,41 %	
TTRC	TRITURAF CI-Ste en Liquidation	490	SP	SP	0,00 %			490	0,00 %	1 440,00	19-juil.-02		
UNLC	UNILEVER CI	3 500	SP	SP	0,00 %			2 500	-44,79 %	1 233,00	9-juil.-12		
UNXC	UNIWAX CI	2 005	2 010	1 990	-0,75 %	1 480	2 965 180	1 990	-1,97 %	181,80	11-juil.-19	9,14 %	9,84
<b>TOTAL</b>						<b>2 144</b>	<b>3 594 780</b>						<b>14,56</b>
<b>SECTEUR - SERVICES PUBLICS</b>		<b>502,46</b>	<b>points</b>		<b>↑</b>	<b>0,01 %</b>							
CIEC	CIE CI	1 400	1 400	1 385	-1,07 %	40	55 725	1 385	-4,15 %	79,23	9-août-19	5,72 %	15,73
ONTBF	ONATEL BF	3 850	3 850	3 850	0,00 %	288	1 112 310	3 850	-7,23 %	409,36	3-juin-19	10,63 %	8,23
SDCC	SODE CI	3 145	3 050	3 050	-3,02 %	40	122 000	3 050	-21,49 %	270,00	29-août-18	8,85 %	9,59
SNTS	SONATEL SN	16 580	16 600	16 600	0,12 %	3 389	56 219 720	16 600	3,75 %	1 500,00	14-mai-19	9,04 %	8,21
<b>TOTAL</b>						<b>3 757</b>	<b>57 509 755</b>						<b>10,44</b>
<b>SECTEUR - FINANCES</b>		<b>55,87</b>	<b>points</b>		<b>↑</b>	<b>0,27 %</b>							
BICC	BICI CI	3 850	3 750	3 750	-2,60 %	19	71 250	3 750	-52,53 %	182,90	17-juil.-19	4,88 %	6,38
BOAB	BANK OF AFRICA BN	3 500	3 505	3 505	0,14 %	300	1 051 500	3 505	-16,55 %	416,00	22-mai-19	11,87 %	5,59
BOABF	BANK OF AFRICA BF	3 650	3 700	3 695	1,23 %	76	280 940	3 695	-28,94 %	366,00	2-mai-19	9,91 %	4,70
BOAC	BANK OF AFRICA CI	2 665	2 785	2 700	1,31 %	472	1 315 805	2 700	-35,71 %	306,00	20-mai-19	11,33 %	4,62
BOAM	BANK OF AFRICA ML	2 000	2 005	2 000	0,00 %	551	1 102 750	2 000	-18,37 %	271,00	15-mai-19	13,55 %	4,87
BOAN	BANK OF AFRICA NG	3 370	3 355	3 400	0,89 %	2 305	7 809 750	3 400	-12,82 %	385,95	27-mai-19	11,35 %	5,77
BOAS	BANK OF AFRICA SENEGAL	1 660	1 660	1 660	0,00 %	2 158	3 580 530	1 660	-17,82 %	160,00	3-juin-19	9,64 %	3,50
CBIBF	CORIS BANK INTERNATIONAL	7 350	7 350	7 350	0,00 %	354	2 601 900	7 350	-15,47 %	402,00	5-juil.-19	5,47 %	9,59
ECOC	ECOBANK COTE D'IVOIRE	3 000	3 005	3 000	0,00 %	1 906	5 726 370	3 000	-29,25 %	241,00	15-mai-19	8,03 %	7,98
ETIT	ECOBANK TRANS. INCORP. TG	16	16	16	0,00 %	460 376	7 366 016	16	-11,11 %	1,21	28-avr.-17	7,55 %	1,58
NSBC	NSIA BANQUE COTE D'IVOIRE	3 250	3 255	3 255	0,15 %	779	2 521 460	3 255	-45,75 %	194,20	9-juil.-19	5,97 %	6,18
ORGT	ORAGROUP TOGO	4 000	3 920	4 000	0,00 %	2 937	11 695 925	4 000	-4,76 %	56,73	1-juil.-19	1,42 %	9,33
SAFC	SAFCA CI	500	NC	NC	0,00 %			500	132,56 %	23,04	29-juil.-11		60,60
SGBC	SOCIETE GENERALE COTE D'IVOIRE	9 010	9 000	9 000	-0,11 %	27	243 000	9 000	21,62 %	206,00	31-juil.-19	2,29 %	6,69
SIBC	SOCIETE IVOIRIENNE DE BANQUE	2 310	2 330	2 405	4,11 %	7 780	18 107 915	2 405	-10,93 %	252,00	5-juil.-19	10,48 %	5,18
<b>TOTAL</b>						<b>480 040</b>	<b>63 475 111</b>						<b>9,50</b>
<b>SECTEUR - TRANSPORT</b>		<b>354,83</b>	<b>points</b>		<b>↓</b>	<b>-2,62 %</b>							
SDSC	BOLLORE	1 490	1 490	1 450	-2,68 %	3 406	5 073 540	1 450	-27,50 %	184,00	6-juin-19	12,69 %	7,58
SVOC	MOVIS CI	2 395	SP	SP	0,00 %			2 395	-4,20 %	270,00	5-juil.-99		

TOTAL

3 406

5 073 540

7,58

**MARCHE DES ACTIONS**

Symbole	Titre	Cours Précédent	Cours du jour		Variation jour	Séance de cotation		Cours Référence	Variation de l'année précédente	Dernier dividende payé		Rdt. Net	PER
			Ouv.	Clôt.		Volume	Valeur			Montant net	Date		
<b>SECTEUR - AGRICULTURE</b>		<b>74,06</b>	<b>points</b>		<b>↓</b>	<b>-1,58 %</b>							
PALC	PALM CI	950	955	950	0,00 %	105	99 765	950	-50,00 %	253,47	24-sept.-18	26,68 %	
SCRC	SUCRIVOIRE	670	670	665	-0,75 %	2 132	1 428 280	665	-30,00 %	72,00	28-sept.-18	10,83 %	
SICC	SICOR CI	3 250	NC	NC	0,00 %			3 250	-9,72 %	1 919,00	25-sept.-00		1,97
SOGC	SOGB CI	1 800	1 800	1 780	-1,11 %	305	546 850	1 780	-22,10 %	126,00	15-juil.-19	7,08 %	12,91
SPHC	SAPH CI	1 800	1 750	1 750	-2,78 %	20	35 000	1 750	-52,57 %	78,00	27-sept.-18	4,46 %	
<b>TOTAL</b>						2 562	2 109 895						7,44
<b>SECTEUR - DISTRIBUTION</b>		<b>235,73</b>	<b>points</b>		<b>↓</b>	<b>-0,82 %</b>							
ABJC	SERVAIR ABIDJAN CI	1 105	1 145	1 145	3,62 %	371	424 795	1 145	-4,58 %	123,72	27-mai-19	10,80 %	8,28
BNBC	BERNABE CI	1 410	NC	NC	0,00 %			1 410	-41,25 %	45,00	19-juil.-19	3,19 %	5,66
CFAC	CFAO MOTORS CI	470	450	455	-3,19 %	74	33 350	455	-28,91 %	31,50	23-juil.-19	6,92 %	12,72
PRSC	TRACTAFRIC MOTORS CI	128 000	NC	NC	0,00 %			128 000	3,23 %	3 839,00	31-août-18	3,00 %	10,17
SHEC	VIVO ENERGY CI	825	835	825	0,00 %	450	374 290	825	-12,70 %	64,29	2-août-19	7,79 %	9,64
TTLC	TOTAL CI	1 450	1 450	1 445	-0,34 %	3 876	5 462 620	1 445	6,64 %	103,45	28-sept.-18	7,16 %	7,90
TTLS	TOTAL SN	1 425	1 425	1 425	0,00 %	1 432	2 041 375	1 425	-1,72 %	105,30	29-juil.-19	7,39 %	7,32
<b>TOTAL</b>						6 203	8 336 430						8,81
<b>AUTRES SECTEURS</b>		<b>222,10</b>	<b>points</b>		<b>→</b>	<b>0,00 %</b>							
STAC	SETAO CI	180	NC	NC	0,00 %			180	5,88 %				6,61
<b>TOTAL</b>						0	0						6,61
<b>TOTAL - Marché des actions</b>						498 112	140 099 511						

**MARCHE DES DROITS**

Symbole	Titre	Cours Précédent	Cours du jour		Variation jour	Séance de cotation		Cours Référence	Variation depuis l'origine	Parité	Periode de négociation	
			Ouv.	Clôt.		Volume	Valeur				Début	fin
<b>TOTAL</b>												
<b>TOTAL - Marché des droits</b>												

**TROISIEME COMPARTIMENT - BRVM PETITES CAPITALISATIONS**

Symbole	Titre	Cours Précédent	Cours du jour		Variation jour	Séance de cotation		Cours Référence	Variation depuis l'origine
			Ouv.	Clôt.		Volume	Valeur		
<b>TOTAL</b>									
<b>TOTAL - 3ème Compartiment - BRVM PC</b>									

**Légende:**  
 (-) Variation depuis son introduction le 16 avril 2019  
 Cours du jour: Ouv.: Ouverture Clôt.: Clôture Moy.: Moyen  
 Mentions : NC: Non Coté Ex-c: Ex-coupon Ex-d: Ex-droit SP: Suspendu Val-T: Valeur Théorique  
 PER = Cours / BNPA selon les données disponibles Rdt. Net: Rendement net (DNPA / Cours)  
 Comp.: 1 - Premier Compartiment 2 - Second Compartiment 3 - Compartiment de croissance  
 Ratio de liquidité = Titres échangés / Volume des ordres de vente  
 : Progression de l'indice sectoriel : Stabilité de l'indice sectoriel : Recul de l'indice sectorie

**MARCHE DES OBLIGATIONS**

Symbole	Titre	Valeur nominale	Cours Précédent	Cours du jour	Cours Référence	Séance de cotation	Coupon couru	Coupon d'intérêt	Eché.	Type Amort	
						Volume	Valeur	Période	Montant net		
<b>OBLIGATIONS D'ETAT</b>											
EOM.01	ETAT DU MALI 6.20% 2016-2023	6 666	6 666	NC	6 666		107,28	A	413,29	23-mai-20	ACD
EOM.02	Etat du Mali 6.50% 2017-2024	10 000	10 000	NC	10 000		227,32	A	650,00	20-avr.-20	AC
EOM.03	ETAT DU MALI 6,50 % 2018-2025	10 000	10 000	NC	10 000		575,61	A	650,00	7-oct.-19	AC
EOS.04	ETAT SENEGAL 6.70% 2012-2019	2 000	2 000	NC	2 000		93,62	A	134,00	14-déc.-19	ACD
EOS.05	ETAT SENEGAL 6.50% 2013-2023	10 000	10 000	NC	10 000		49,46	S	325,00	29-janv.-20	ACD
EOS.06	ETAT SENEGAL 6.50% 2014-2021	5 000	5 000	NC	5 000		64,29	S	130,00	27-nov.-19	ACD
EOS.07	ETAT SENEGAL 6.30% 2015-2025	10 000	10 000	NC	10 000		160,52	S	317,59	25-nov.-19	ACD
TPBF.03	TPBF 6,50% 2013-2020	10 000	10 000	NC	10 000		157,20	S	325,00	29-nov.-19	ACD
TPBF.04	TPBF 6.50% 2017-2027	10 000	9 960	NC	9 960		46,18	S	326,78	31-janv.-20	ACD
TPBF.05	TPBF 6,50% 2017-2024	10 000	10 000	NC	10 000		293,21	S	325,00	29-déc.-19	ACD
TPBF.06	TPBF 6.50% 2018-2025	10 000	10 000	NC	10 000		146,03	S	325,89	5-déc.-19	ACD
TPBF.07	TPBF 6,50% 2018-2025	10 000	10 000	NC	10 000		181,93	S	325,00	15-nov.-19	AC
TPBF.08	TPBF 6,50% 2019-2027	10 000	10 000	NC	10 000		199,45	S	327,67	6-nov.-19	ACD
TPBJ.01	TPBJ 6.50% 2017-2027	10 000	10 000	9 950	9 950	56	557 200	250,41	650,00	7-avr.-20	ACD
TPBJ.02	TPBJ 6.50% 2018-2025	10 000	10 000	NC	10 000		157,20	S	325,00	29-nov.-19	AC
TPCI.016	TPCI 6.55% 2014-2022	10 000	10 000	NC	10 000		175,38	A	655,00	20-mai-20	ACD
TPCI.017	TPCI 3% 2014-2024	10 000	10 000	NC	10 000		55,74	S	150,00	19-déc.-19	ACD
TPCI.018	TPCI 5.85% 2014-2021	10 000	10 000	NC	10 000		108,69	S	292,50	19-déc.-19	ACD
TPCI.019	TPCI 5.99% 2015-2025	10 000	10 000	NC	10 000		170,21	A	599,00	14-mai-20	ACD
TPCI.020	TPCI 5.85% 2015-2022	10 000	10 000	NC	10 000		228,57	S	292,50	5-oct.-19	ACD
TPCI.021	TPCI 6% 2016-2028	10 000	10 000	NC	10 000		229,51	A	600,00	8-avr.-20	ACD
TPCI.022	TPCI 5.90% 2016 - 2026	10 000	9 995	NC	9 995		116,07	A	590,00	15-juin-20	ACD
TPCI.023	TPCI 5.90% 2016-2026	10 000	10 000	NC	10 000		455,84	A	590,00	17-nov.-19	ACD
TPCI.024	TPCI 6.25% 2017-2029	10 000	9 990	NC	9 990		252,73	S	312,50	30-sept.-19	ACD
TPCI.025	TPCI 5,95% 2017-2024 A	10 000	10 000	NC	10 000		201,58	S	297,50	24-oct.-19	ACD
TPCI.026	TPCI 5,95% 2017-2024 B	10 000	10 000	NC	10 000		174,62	S	297,50	10-nov.-19	ACD
TPCI.027	TPCI 6% 2017-2025	10 000	10 000	NC	10 000		95,08	S	300,00	29-déc.-19	ACD
TPCI.028	TPCI 6% 2018 - 2026	10 000	10 000	NC	10 000		39,34	A	600,00	2-août-20	ACD
TPCI.029	TPCI 6% 2018-2026	10 000	10 000	NC	10 000		511,23	A	600,00	19-oct.-19	ACD
TPCI.030	TPCI 5,95% 2018-2025	10 000	10 000	NC	10 000		120,63	S	298,32	13-déc.-19	ACD
TPTG.01	TPTG 6,90% 2018-2023	10 000	10 000	NC	10 000		58,13	S	345,00	26-janv.-20	AC
<b>TOTAL</b>						<b>56</b>	<b>557 200</b>				
<b>OBLIGATIONS REGIONALES</b>											
BIDC.03	BIDC-EBID 6.50% 2014-2021	10 000	10 000	9 950	9 950	32	318 400	266,71	325,00	28-sept.-19	ACD
BIDC.04	BIDC-EBID 6.10% 2017-2027	10 000	9 990	9 990	9 990	5	49 950	118,33	610,00	16-juin-20	ACD
BOAD.012	BOAD 5.95% 2014-2021	10 000	9 925	NC	9 925		396,12	A	595,00	26-déc.-19	ACD
CRRH.01	CRRH-UEMOA 6.10% 2012-2022	10 000	9 980	NC	9 980		21,55	S	305,00	13-févr.-20	AC
CRRH.02	CRRH-UEMOA 6.10% 2012-2024	10 000	10 000	NC	10 000		66,30	S	305,00	17-janv.-20	AC
CRRH.03	CRRH-UEMOA 6% 2013-2023	10 000	10 000	NC	10 000		200,00	S	300,00	26-oct.-19	AC
CRRH.04	CRRH-UEMOA 6% 2014-2024	10 000	9 950	NC	9 950		93,44	S	300,00	30-déc.-19	AC
CRRH.05	CRRH-UEMOA 5.85% 2015-2025	10 000	10 000	NC	10 000		84,71	S	294,10	4-janv.-20	AC
CRRH.06	CRRH-UEMOA 5.85% 2016-2026	10 000	10 000	NC	10 000		85,84	S	292,50	3-janv.-20	ACD
CRRH.07	CRRH-UEMOA 5.95% 2017-2029	8 750	8 706	8 575	8 575	3 500	30 012 500	142,89	260,31	17-nov.-19	AC
CRRH.08	CRRH-UEMOA 5.95% 2018-2030	9 583	9 583	NC	9 583.33		102,82	S	285,10	21-déc.-19	AC
CRRH.09	CRRH-UEMOA 6.05% 2018-2033	9 667	9 667	NC	9 667		105,46	S	292,42	21-déc.-19	AC
SHAF.03	SHELTER AFRIQUE 6.6% 2014-2021 (*)	4 000	4 000	NC	4 000		129,47	S	130,92	28-août-19	ACD
<b>TOTAL</b>						<b>3 537</b>	<b>30 380 850</b>				
<b>OBLIGATIONS PRIVEES</b>											
ORGT.01	ORAGROUP 6.75% 2013-2019	10 000	10 000	NC	10 000		153,07	S	337,50	4-déc.-19	ACD
SIFC.01	SIFCA 6.90% 2013-2021	10 000	10 000	NC	10 000		33,26	A	676,20	8-août-20	ACD
SNLC.01	SENELEC 6,50% 2018-2025	10 000	10 000	NC	10 000		268,48	S	325,00	27-sept.-19	AC
<b>TOTAL</b>						<b>0</b>	<b>0</b>				
<b>SUKUK ET TITRES ASSIMILES</b>											
SUKCI.S1	SUKUK CI 5.75% 2015-2020	10 000	9 990	NC	9 990		94,24	S	292,29	28-déc.-19	AC
SUKCI.S2	SUKUK CI 5.75% 2016-2023	10 000	10 000	NC	10 000		274,72	S	293,89	7-sept.-19	ACD
SUKSN.S2	SUKUK SN 6% 2016-2026	10 000	10 000	NC	10 000		51,67	S	306,67	26-janv.-20	ACD
SUKTG.S1	SUKUK TG 6.5% 2016-2026	10 000	10 000	10 000	10 000	9	90 000	18,49	377,99	17-févr.-20	ACD
<b>TOTAL</b>						<b>9</b>	<b>90 000</b>				

TOTAL - Marché des obligations

3 602

31 028 050

Légende :

(##) (\*) Ex-Coupon couru (##)Cours de référence amorti / Coupon couru Ex-c (\*\*)Ex-marge de profits  
Cours du jour: Ouv.: Ouverture Clôt.: Clôture Moy.: Moyen  
Type Amort: Type d'Amortissement IF: In Fine AC: Amortissement Constant AD: Amortissement Dégressif ACD: Amortissement Constant Différé  
Période: Périodicité de paiement des coupons A: Annuelle S: Semestrielle T: Trimestrielle  
Eché.: Échéance de paiement des intérêts  
Mentions: NC: Non Coté Ex-c: Ex-coupon ou Ex-droit SP: Suspendu

## INFORMATIONS

### OPERATIONS EN COURS

Emetteur	Opération
UNILEVER CI	Souscription des 9 183 400 actions nouvelles du 26 juillet au 26 août 2019
ETAT DU MALI	Emprunt obligataire "ETAT DU MALI 6,50% 2019-2027" - Première cotation le 05 septembre 2019

### AVIS

Entité	N°	Nature	Objet
--------	----	--------	-------

### COMMUNIQUES

Emetteur	N°	Nature	Objet
VIVO ENERGY CI	20190826	Rapport d'activités du 1er trimestre	Rapport d'activités du 1er trimestre 2019 - VIVO ENERGY CI

**QUANTITES RESIDUELLES**

**MARCHE DES ACTIONS**

Symbole	Titre	Quantité résiduelle à l'achat	Cours Achat / Vente			Quantité résiduelle à la vente	Cours de Référence
ABJC	SERVAIR ABIDJAN CI	2 740	1,115	/	1,135	99	1 145
BICC	BICI CI	82	3,750	/	3,800	1 260	3 750
BNBC	BERNABE CI	30	1,410	/	1,420	16	1 410
BOAB	BANK OF AFRICA BN	1 250	3,505	/	3,520	168	3 505
BOABF	BANK OF AFRICA BF	83	3,695	/	3,800	4 410	3 695
BOAC	BANK OF AFRICA CI	3 970	2,700	/	2,795	153	2 700
BOAM	BANK OF AFRICA ML	924	2,000	/	2,020	5	2 000
BOAN	BANK OF AFRICA NG	22	3,355	/	3,400	171	3 400
BOAS	BANK OF AFRICA SENEGAL	890	1,655	/	1,660	727	1 660
CABC	SICABLE CI	219	950	/	1,000	4 920	950
CBIBF	CORIS BANK INTERNATIONAL	45	7,200	/	7,350	80	7 350
CFAC	CFAO MOTORS CI			/	Marché	467	455
CIEC	CIE CI	644	1,385	/	1,400	70	1 385
ECOC	ECOBANK COTE D'IVOIRE	73	2,995	/	3,000	74	3 000
ETIT	ECOBANK TRANS. INCORP. TG	3 161 768	15	/	16	969 540	16
FTSC	FILTISAC CI	221	1,230	/	1,275	1 450	1 230
NEIC	NEI-CEDA CI	10	255	/			250
NSBC	NSIA BANQUE COTE D'IVOIRE	5	3,210	/	3,255	1 065	3 255
NTLC	NESTLE CI	760	700	/	710	600	705
ONTBF	ONATEL BF	500	3,815	/	3,850	40	3 850
ORGT	ORAGROUP TOGO	3 559	3,750	/	4,000	7 019	4 000
PALC	PALM CI	168	900	/	945	200	950
PRSC	TRACTAFRIC MOTORS CI	5	128,000	/	128,500	67	128 000
SAFC	SAFCA CI	3	495	/	500	542	500
SCRC	SUCRIVOIRE	999	665	/	670	308	665
SDCC	SODE CI	60	3,050	/	3,140	160	3 050
SDSC	BOLLORE	4 219	1,445	/	1,450	5	1 450
SEMC	CROWN SIEM CI	45	175	/	180	970	180
SGBC	SOCIETE GENERALE COTE D'IVOIRE	163	9,000	/	9,005	4	9 000
SHEC	VIVO ENERGY CI	26	825	/	835	58 914	825
SIBC	SOCIETE IVOIRIENNE DE BANQUE	295	2,340	/	2,405	400	2 405
SICC	SICOR CI			/			3 250
SIVC	AIR LIQUIDE CI	280	360	/	370	186	370
SLBC	SOLIBRA CI	1	38,000	/			40 635
SMBC	SMB CI	50	4,365	/	4,445	165	4 495
SNTS	SONATEL SN	39	16,600	/	16,695	5	16 600
SOGC	SOGB CI	5	1,755	/	1,780	60	1 780
SPHC	SAPH CI	100	1,760	/	1,785	30	1 750
STAC	SETAO CI	1 084	175	/	185	34	180
STBC	SITAB CI	1 000	880	/	920	582	920
SVOC	MOVIS CI			/			2 395
TTLC	TOTAL CI	7	1,400	/	1,445	415	1 445
TTLS	TOTAL SN	39	1,415	/	1,425	151	1 425
TTRC	TRITURAF CI-Ste en Liquidation			/			490
UNLC	UNILEVER CI			/			2 500
UNXC	UNIWAX CI	799	1,990	/	2,015	21	1 990



**QUANTITES RESIDUELLES**

**MARCHE DES DROITS**

Symbole	Titre	Quantité résiduelle à l'achat	Cours Achat / Vente	Quantité résiduelle à la vente	Cours de Référence
---------	-------	-------------------------------	---------------------	--------------------------------	--------------------

**TROISIEME COMPARTIMENT - BRVM PETITES CAPITALISATIONS**

Symbole	Titre	Quantité résiduelle à l'achat	Cours Achat / Vente	Quantité résiduelle à la vente	Cours de Référence
---------	-------	-------------------------------	---------------------	--------------------------------	--------------------

**QUANTITES RESIDUELLES**
**MARCHE DES OBLIGATIONS**

Symbole	Titre	Quantité résiduelle à l'achat	Cours Achat / Vente	Quantité résiduelle à la vente	Cours de Référence
ORGT.01	ORAGROUP 6.75% 2013-2019	37	10,000 /		10 000
SIFC.01	SIFCA 6.90% 2013-2021		/		10 000
SNLC.01	SENELEC 6,50% 2018-2025		/		10 000
EOM.01	ETAT DU MALI 6.20% 2016-2023		/		6 666
EOM.02	Etat du Mali 6.50% 2017-2024		/		10 000
EOM.03	ETAT DU MALI 6,50 % 2018-2025		/		10 000
EOS.04	ETAT SENEGAL 6.70% 2012-2019	162	2,000 /		2 000
EOS.05	ETAT SENEGAL 6.50% 2013-2023		/		10 000
EOS.06	ETAT SENEGAL 6.50% 2014-2021		/		5 000
TPTG.01	TPTG 6,90% 2018-2023	7	9,900 /		10 000
TPCI.025	TPCI 5,95% 2017-2024 A		/		10 000
TPCI.026	TPCI 5,95% 2017-2024 B		/		10 000
TPCI.027	TPCI 6% 2017-2025		/		10 000
TPCI.028	TPCI 6% 2018 - 2026		/		10 000
TPCI.029	TPCI 6% 2018-2026		/		10 000
TPCI.030	TPCI 5,95% 2018-2025		/ 10,000	200	10 000
TPCI.019	TPCI 5.99% 2015-2025		/		10 000
TPCI.020	TPCI 5.85% 2015-2022		/		10 000
TPCI.021	TPCI 6% 2016-2028		/		10 000
TPCI.022	TPCI 5.90% 2016 - 2026		/		9 995
TPCI.023	TPCI 5.90% 2016-2026		/		10 000
TPCI.024	TPCI 6.25% 2017-2029		/		9 990
TPBF.08	TPBF 6,50% 2019-2027		/		10 000
TPBJ.01	TPBJ 6.50% 2017-2027		/		9 950
TPBJ.02	TPBJ 6.50% 2018-2025		/		10 000
TPCI.016	TPCI 6.55% 2014-2022		/		10 000
TPCI.017	TPCI 3% 2014-2024		/		10 000
TPCI.018	TPCI 5.85% 2014-2021		/		10 000
EOS.07	ETAT SENEGAL 6.30% 2015-2025		/		10 000
TPBF.03	TPBF 6,50% 2013-2020		/		10 000
TPBF.04	TPBF 6.50% 2017-2027		/		9 960
TPBF.05	TPBF 6,50% 2017-2024	20	9,900 /		10 000
TPBF.06	TPBF 6.50% 2018-2025		/ 10,000	110	10 000
TPBF.07	TPBF 6,50% 2018-2025		/		10 000
BIDC.03	BIDC-EBID 6.50% 2014-2021		/		9 950
BIDC.04	BIDC-EBID 6.10% 2017-2027		/		9 990
BOAD.012	BOAD 5.95% 2014-2021		/		9 925
CRRH.01	CRRH-UEMOA 6.10% 2012-2022		/		9 980
CRRH.02	CRRH-UEMOA 6.10% 2012-2024		/		10 000
CRRH.03	CRRH-UEMOA 6% 2013-2023		/		10 000
SHAF.03	SHELTER AFRIQUE 6.6% 2014-2021		/		4 000
CRRH.04	CRRH-UEMOA 6% 2014-2024		/		9 950
CRRH.05	CRRH-UEMOA 5.85% 2015-2025		/		10 000
CRRH.06	CRRH-UEMOA 5.85% 2016-2026		/		10 000
CRRH.07	CRRH-UEMOA 5.95% 2017-2029		/		8 575
CRRH.08	CRRH-UEMOA 5.95% 2018-2030		/		9 583
CRRH.09	CRRH-UEMOA 6.05% 2018-2033		/		9 667

lundi 26 août 2019

**SUKUK ET TITRES ASSIMILES**

Symbole	Titre	Quantité résiduelle à l'achat	Cours Achat / Vente	Quantité résiduelle à la vente	Cours de Référence
SUKCI.S1	SUKUK CI 5.75% 2015-2020	40	9,990 /		9 990
SUKCI.S2	SUKUK CI 5.75% 2016-2023		/		10 000
SUKSN.S2	SUKUK SN 6% 2016-2026		/		10 000
SUKTG.S1	SUKUK TG 6.5% 2016-2026		/		10 000

**CALENDRIER DES ASSEMBLEES GENERALES**

**ANNEE : 2019**

Société	Nature	Date	Heure	Lieu
SICOR	Ordinaire	28/06/2019	09:30:00	Palm Club Hôtel Abidjan situé à Cocody, angle Boulevard Latrille - Route du Lycée technique
TRACTAFRIC CI	Mixte	28/06/2019	10:00:00	Salons du NOVOTEL ABIDJAN, 10, Avenue du Général de Gaulle
VIVO ENERGY CI	Ordinaire	27/06/2019	14:00:00	Heden Golf Hôtel
SETAO CI	Mixte	27/06/2019	10:00:00	Novotel Hôtel - Abidjan Plateau
BERNABE CI	Ordinaire	27/06/2019	11:00:00	Salle de conférence GEWELS de la CGECI au plateau
CIE CI	Ordinaire	26/06/2019	10:00:00	Patinoire du Sofitel Abidjan Hôtel Ivoire
SITAB	Mixte	26/06/2019	10:30:00	Salle JEWELS de la Maison de l'Entreprise (CGECI) au Plateau
BICI CI	Mixte	25/06/2019	11:00:00	Maison de l'Entreprise (CGECI) sise au Plateau
SAFCA CI	Ordinaire	24/06/2019	10:00:00	Siège de la société, 1,Rue des Carrossiers, Zone 3 C (Face SOCOCE Treichville)
FILTISAC CI	Ordinaire	24/06/2019	15:00:00	Immeuble CRRAE-UMOA, Abidjan Plateau
NESTLE CI	Ordinaire	21/06/2019	10:00:00	LATRILLE EVENTS
UNIWAX CI	Ordinaire	21/06/2019	00:00:00	Salle des fêtes du Sofitel Abidjan Hôtel Ivoire sis à Cocody Boulevard Hassan II
TOTAL	Ordinaire	20/06/2019	10:00:00	Salle de conférence de l'hôtel Radisson Blu à Abidjan
CROWN SIEM CI	Ordinaire	20/06/2019	09:00:00	Siège de la CGECI, sis à la Maison de l'Entreprise, au Plateau, à l'Angle du Boulevard de la République et de l'Avenue Lamblin
AIR LIQUIDE CI	Mixte	19/06/2019	10:00:00	Salle de conférence de l'immeuble CRRAE-UMOA, Abidjan Plateau
SMB	Ordinaire	18/06/2019	09:30:00	CGECI (La maison de l'Entreprise)
SOGB	Ordinaire	14/06/2019	11:00:00	Salle de conférence de l'immeuble CRRAE-UMOA, Abidjan Plateau
CFAO MOTORS CI	Mixte	11/06/2019	09:00:00	Siège social sis à Abidjan, 117, Boulevard de Marseille
SGB CI	Mixte	11/06/2019	09:00:00	Espace Events sis à Abidjan, Cocody 2 Plateaux, Boulevard Latrille
TOTAL SENEGAL S.A.	Ordinaire	05/06/2019	09:00:00	Hôtel Terrou-Bi, Corniche Ouest, Boulevard Martin Luther King à Dakar
NEI-CEDA CI	Ordinaire	29/05/2019	10:00:00	Hôtel TIAMA, Abidjan - Plateau
NSBC	Ordinaire	28/05/2019	10:00:00	Espace Latrille Event sis à Abidjan-Cocody, Deux Plateaux, Boulevard Latrille
ORAGROUP	Ordinaire	23/05/2019	10:00:00	Salle des Fêtes du Sofitel Abidjan, Hôtel Ivoire située au bBoulevard Hassan II
SODECI	Ordinaire	22/05/2019	14:00:00	Espace Events sis à Abidjan, Cocody 2 Plateaux, Boulevard Latrille
PALM CI	Ordinaire	09/05/2019	09:30:00	Salle de Conférence de la CRRAE-UEMOA, sise à Abidjan - Plateau
BOLLORE TRANSPORT & LOGISTICS	Ordinaire	09/05/2019	10:00:00	Salle Kodjo Eboucle du palais de la culture sis à treichville, Avenue Christiani à Abidjan
SAPH CI	Ordinaire	08/05/2019	09:30:00	Salle de Conférence de CRRAE-UEMOA (Versus Bank au Plateau)
SUCRIVOIRE	Ordinaire	03/05/2019	09:30:00	Auditorium de la CRRAE-UMOA sis Abidjan-Plateau (Rue Botreau Roussel)
SIB	Ordinaire	26/04/2019	09:00:00	Maison de l'Entreprise (CGECI), Abidjan-Plateau
CORIS BANK INTERNATIONAL	Mixte	25/04/2019	09:00:00	Hôtel SOPATEL Silmandé SA
ECOBANK TG	Ordinaire	25/04/2019	10:30:00	Salle de Conférence du Centre Panafricain Ecobank, 2365, Boulevard du Mono, Lomé, Togo
SOLIBRA	Ordinaire	24/04/2019	09:00:00	Espace CRISTAL 8, rue du Chevalier de Clieu Zone 4 C << Salle PLATINIUM >> ABIDJAN
BANK OF AFRICA BN	Mixte	23/04/2019	10:00:00	AZALAI Hôtel à Cotonou
BANK OF AFRICA ML	Ordinaire	20/04/2019	09:30:00	Hôtel SALAM à Bamako
BANK OF AFRICA SN	Ordinaire	19/04/2019	09:30:00	Immeuble Elan II, 2eme Etage, Route de Ngor, Zone 12, Almadies à Dakar
ONATEL BF	Mixte	18/04/2019	10:00:00	ROYAL BEACH HOTEL, OUAGADOUGOU
SONATEL	Ordinaire	17/04/2019	10:00:00	Centre International de Conférences Abdou DIOUF (CICAD) à Diamniaio, Dakar
ECOBANK CI	Ordinaire	16/04/2019	10:00:00	Espace Latrille Events sis à Abidjan Cocody Deux Plateaux sur le Boulevard Latrille
BANK OF AFRICA CI	Ordinaire	10/04/2019	10:00:00	Salle Jewels du Patronat Ivoirien (CGECI) à Abidjan Plateau

**lundi 26 août 2019**

BANK OF AFRICA NG	Ordinaire	05/04/2019	10:00:00	Centre de formation de la BOA-NIGER (sise à BOA-Siège)
SICABLE	Ordinaire	05/04/2019	09:00:00	Hôtel AZALAI, Bld VGE à ABIDJAN
BANK OF AFRICA BF	Ordinaire	02/04/2019	10:00:00	Salle WAONGO I de l'hôtel LAICO à Ouaga 2000
SERVAIR ABIDJAN CI	Ordinaire	28/03/2019	10:00:00	Salle JEWELS de la Maison de l'Entreprise C.G.E.C.I sise au plateau

# L'actualité de la BRVM sur nos plateformes digitales

## Infos BRVM

Pour recevoir les informations boursières par SMS, souscrivez :



Côte d'Ivoire : \*430#  
Bénin : \*430\*15#



Côte d'Ivoire : #139#  
Burkina Faso : \*310#



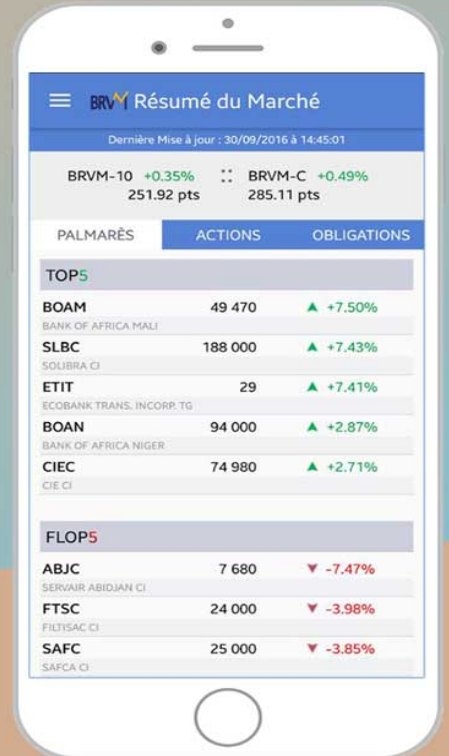
Côte d'Ivoire : \*431#  
Niger : \*512\*9#  
Togo : \*310#

## Site web

[www.brvm.org](http://www.brvm.org)



## Application Mobile



Disponible sur Google play

Disponible sur App Store

Nous suivre sur :

