

| | |
|--------------------|---------------|
| BRVM 10 | 204,60 |
| Variation Jour | ↑ 0,41 % |
| Variation annuelle | ↓ -6,85 % |

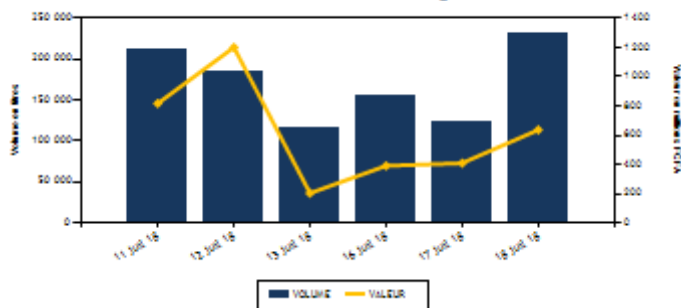

BULLETIN OFFICIEL DE
LA COTE
 N° 136 mercredi 18 juillet 2018 Site : www.brvm.org

| | |
|-----------------------|---------------|
| BRVM Composite | 216,69 |
| Variation Jour | ↑ 0,20 % |
| Variation annuelle | ↓ -10,85 % |

Evolution des indices



Volumes et valeurs transigés



| Actions | Niveau | Evol. Jour |
|---------------------------------|-------------------|------------|
| Capitalisation boursière (FCFA) | 6 094 653 592 360 | 0,20 % |
| Volume échangé | 215 187 | 73,39 % |
| Valeur transigée (FCFA) | 525 550 580 | 28,22 % |
| Nombre de titres transigés | 39 | -2,50 % |
| Nombre de titres en hausse | 11 | -26,67 % |
| Nombre de titres en baisse | 15 | 25,00 % |
| Nombre de titres inchangés | 13 | 0,00 % |

| Obligations | Niveau | Evol. Jour |
|---------------------------------|-------------------|--------------|
| Capitalisation boursière (FCFA) | 3 226 458 143 434 | 0,00 % |
| Volume échangé | 15 055 | 115 707,69 % |
| Valeur transigée (FCFA) | 111 465 500 | 85 642,69 % |
| Nombre de titres transigés | 8 | 700,00 % |
| Nombre de titres en hausse | 2 | |
| Nombre de titres en baisse | 1 | |
| Nombre de titres inchangés | 5 | 400,00 % |

PLUS FORTES HAUSSES

| Titres | Cours | Evol. Jour | Evol. annuelle |
|-------------------------------|--------|------------|----------------|
| CFAO MOTORS CI (CFAC) | 695 | 6,92 % | 75,95 % |
| SMB CI (SMBC) | 20 400 | 5,97 % | 167,72 % |
| NEI-CEDA CI (NEIC) | 210 | 5,00 % | 467,57 % |
| VIVO ENERGY CI (SHEC) | 1 100 | 4,76 % | 22,22 % |
| BANK OF AFRICA SENEGAL (BOAS) | 2 500 | 4,17 % | 0,00 % |

PLUS FORTES BAISES

| Titres | Cours | Evol. Jour | Evol. annuelle |
|-------------------------------------|--------|------------|----------------|
| SICABLE CI (CABC) | 1 425 | -6,56 % | 28,96 % |
| SOLIBRA CI (SLBC) | 62 100 | -4,46 % | -50,32 % |
| PALM CI (PALC) | 3 200 | -3,03 % | -41,82 % |
| SOCIETE IVOIRIENNE DE BANQUE (SIBC) | 3 200 | -3,03 % | -5,88 % |
| CIE CI (CIEC) | 1 650 | -2,94 % | -21,43 % |

INDICES SECTORIELS

| Base = 100 au 14 juin 1999 | Nombre de sociétés | Valeur | Evol. Jour | Evol. annuelle | Volume | Valeur | PER moyen |
|--------------------------------|--------------------|--------|------------|----------------|---------|-------------|-----------|
| BRVM - INDUSTRIE | 12 | 78,89 | -0,70 % | -23,41 % | 4 685 | 12 771 555 | 19,04 |
| BRVM - SERVICES PUBLICS | 4 | 646,58 | 0,25 % | -8,35 % | 34 380 | 308 556 880 | 19,97 |
| BRVM - FINANCES | 14 | 79,18 | -0,01 % | -9,57 % | 165 710 | 168 193 845 | 8,18 |
| BRVM - TRANSPORT | 2 | 845,93 | 0,00 % | -29,66 % | 819 | 2 730 750 | 14,50 |
| BRVM - AGRICULTURE | 5 | 156,31 | -0,48 % | -14,81 % | 8 701 | 31 173 750 | 9,32 |
| BRVM - DISTRIBUTION | 7 | 321,19 | 2,40 % | -5,66 % | 892 | 2 123 800 | 18,25 |
| BRVM - AUTRES SECTEURS | 1 | 370,16 | 0,00 % | 66,66 % | 0 | 0 | 4,60 |
| BRVM - PETITES CAPITALISATIONS | - | - | - | - | - | - | - |

| Indicateurs | 1er et 2è Comp. | BRVM PC |
|-------------------------------------|-----------------|---------|
| PER moyen du marché | 13,50 | |
| Taux de rendement moyen du marché | 6,78 | |
| Taux de rentabilité moyen du marché | 7,84 | |
| Nombre de sociétés cotées | 45 | |
| Nombre de lignes obligataires | 42 | |
| Volume moyen annuel par séance | 7 690,00 | |
| Valeur moyenne annuelle par séance | 11 354 608,35 | |

| Indicateurs | 1er et 2è Comp. | BRVM PC |
|----------------------------------|-----------------|---------|
| Ratio moyen de liquidité | 16,97 | |
| Ratio moyen de satisfaction | 22,55 | |
| Ratio moyen de tendance | 132,89 | |
| Ratio moyen de couverture | 75,25 | |
| Taux de rotation moyen du marché | 0,02 | |
| Prime de risque du marché | 1,41 | |
| Nombre de SGI participantes | 25 | |

Définitions

Volume moyen annuel par séance

Valeur moyenne annuelle par séance = Volume annuel échangé / nombre de séances

Ratio moyen de liquidité = Valeur annuelle échangée / nombre de séances
= Moyenne des ratios de liquidité (Titres échangés / Volume des ordres de vente)

Ratio moyen de satisfaction = Moyenne des ratios de satisfaction (Titres échangés / Volume des ordres d'achat)

Taux moyen de rotation = moyenne des taux de rotation des actions cotées (volume transigé/capi flottante)

PER moyen du marché = moyenne des PER des actions cotées ayant un PER positif

Taux de rendement moyen = moyenne des taux de rendement des actions cotées ayant distribué un dividende

Taux de rentabilité moyen = moyenne des taux de rentabilité des actions cotées

Prime de risque du marché = (1 / le PER moyen du marché) - le taux de référence actuel des emprunts d'Etat

Ratio moyen de tendance

= Moyenne des ratios de tendance (Volume des ordres d'achat / Volume des ordres de vente)
= Moyenne des ratios de couverture (Volume des ordres de vente / Volume des ordres d'achat)

Ratio moyen de couverture


BENIN
Direction de Commerce et de Régulation des Valeurs Mobilières
10, rue de la République
BP 10786, 01111 Cotonou
Tél : +229 22 36 11 76
Fax : +229 21 73 20 11


BURKINA FASO
Direction de Commerce et de Régulation des Valeurs Mobilières
10, rue de la République
BP 10786, 01111 Cotonou
Tél : +229 22 36 11 76
Fax : +229 21 73 20 11


CÔTE D'IVOIRE
Direction de Commerce et de Régulation des Valeurs Mobilières
10, rue de la République
BP 10786, 01111 Cotonou
Tél : +229 22 36 11 76
Fax : +229 21 73 20 11


GABON
Direction de Commerce et de Régulation des Valeurs Mobilières
10, rue de la République
BP 10786, 01111 Cotonou
Tél : +229 22 36 11 76
Fax : +229 21 73 20 11


MALI
Direction de Commerce et de Régulation des Valeurs Mobilières
10, rue de la République
BP 10786, 01111 Cotonou
Tél : +229 22 36 11 76
Fax : +229 21 73 20 11


NIGER
Direction de Commerce et de Régulation des Valeurs Mobilières
10, rue de la République
BP 10786, 01111 Cotonou
Tél : +229 22 36 11 76
Fax : +229 21 73 20 11


SENEGAL
Direction de Commerce et de Régulation des Valeurs Mobilières
10, rue de la République
BP 10786, 01111 Cotonou
Tél : +229 22 36 11 76
Fax : +229 21 73 20 11


TOGO
Direction de Commerce et de Régulation des Valeurs Mobilières
10, rue de la République
BP 10786, 01111 Cotonou
Tél : +229 22 36 11 76
Fax : +229 21 73 20 11

BRVM - BOURSE REGIONALE DES VALEURS MOBILIERES

BRVM - Société Anonyme au capital de 3.062.040.000 CFA - RC : CI - ABJ - 1997 - B - 208435 - CC : 9819725 - E
Siège Social : Abidjan - CÔTE D'IVOIRE - Adresse : 18, Rue Joseph ANOMA (Rue des Banques) - Abidjan
Tél : +225 20 32 66 85 / 86, Fax : +225 20 32 66 84, Mail : brvm@brvm.org, Site Web : www.brvm.org

MARCHE DES ACTIONS

| Symbole | Titre | Cours Précédent | Cours du jour | | | Séance de cotation | Cours Référence | Variation de l'année précédente | Dernier dividende payé | | Rdt. Net | PER |
|---------|-------|-----------------|---------------|-------|----------------|--------------------|-----------------|---------------------------------|------------------------|------|----------|-----|
| | | | Ouv. | Clôt. | Variation jour | | | | Montant net | Date | | |

SECTEUR - INDUSTRIE **78,89** **points**  **-0,70 %**


| | | | | | | | | | | | | | |
|--------------|--------------------------------|--------|--------|--------|---------|--------------|-------------------|--------|----------|----------|-------------|---------|--------------|
| CABC | SICABLE CI | 1 525 | 1 450 | 1 425 | -6,56 % | 249 | 356 125 | 1 425 | 28,96 % | 100,00 | 31-mai-18 | 7,02 % | 8,61 |
| FTSC | FILTISAC CI | 3 690 | 3 690 | 3 690 | 0,00 % | 5 | 18 450 | 3 690 | -25,08 % | 561,25 | 9-janv.-18 | 15,21 % | 20,88 |
| NEIC | NEI-CEDA CI | 200 | 200 | 210 | 5,00 % | 3 350 | 690 000 | 210 | 467,57 % | 9,00 | 28-juin-01 | | 5,30 |
| NTLC | NESTLE CI | 2 350 | 2 350 | 2 350 | 0,00 % | 50 | 117 500 | 2 350 | 23,68 % | 31,50 | 12-août-11 | | |
| SEMC | CROWN SIEM CI | 12 500 | NC | NC | 0,00 % | | | 12 500 | -9,91 % | 676,80 | 29-sept.-17 | 5,41 % | 52,63 |
| SIVC | AIR LIQUIDE CI | 480 | 485 | 485 | 1,04 % | 168 | 81 480 | 485 | 21,25 % | 63,00 | 29-sept.-17 | 12,99 % | |
| SLBC | SOLIBRA CI | 65 000 | 65 000 | 62 100 | -4,46 % | 74 | 4 633 700 | 62 100 | -50,32 % | 2 322,00 | 14-juin-18 | 3,74 % | 24,05 |
| SMBC | SMB CI | 19 250 | 19 200 | 20 400 | 5,97 % | 78 | 1 509 300 | 20 400 | 167,72 % | 450,00 | 18-juil.-12 | | 5,30 |
| STBC | SITAB CI | 44 995 | 44 000 | 44 000 | -2,21 % | 76 | 3 344 000 | 44 000 | -38,89 % | 4 124,00 | 19-juin-17 | 9,37 % | |
| TTRC | TRITURAF CI-Ste en Liquidation | 490 | SP | SP | 0,00 % | | | 490 | 0,00 % | 1 440,00 | 19-juil.-02 | | |
| UNLC | UNILEVER CI | 13 500 | NC | NC | 0,00 % | | | 13 500 | 58,82 % | 1 233,00 | 9-juil.-12 | | |
| UNXC | UNIWAX CI | 3 150 | 3 145 | 3 200 | 1,59 % | 635 | 2 021 000 | 3 200 | -25,06 % | 173,70 | 13-juil.-18 | 5,43 % | 16,54 |
| TOTAL | | | | | | 4 685 | 12 771 555 | | | | | | 19,04 |

SECTEUR - SERVICES PUBLICS **646,58** **points**  **0,25 %**

| | | | | | | | | | | | | | |
|------|--------|-------|-------|-------|---------|-----|---------|-------|----------|-------|-------------|--------|-------|
| CIEC | CIE CI | 1 700 | 1 750 | 1 650 | -2,94 % | 292 | 485 800 | 1 650 | -21,43 % | 31,95 | 20-juil.-18 | 1,94 % | 46,50 |
|------|--------|-------|-------|-------|---------|-----|---------|-------|----------|-------|-------------|--------|-------|

mercredi 18 juillet 2018

| | | | | | | | | | | | | | |
|--------------|------------|--------|--------|--------|---------|---------------|--------------------|--------|----------|----------|-------------|--------|--------------|
| ONTBF | ONATEL BF | 7 970 | 7 995 | 7 960 | -0,13 % | 31 276 | 247 412 080 | 7 960 | -16,74 % | 727,91 | 6-juin-18 | 9,14 % | 9,57 |
| SDCC | SODE CI | 4 000 | 3 900 | 3 900 | -2,50 % | 42 | 163 800 | 3 900 | -34,01 % | 270,00 | 28-sept.-17 | 6,92 % | 12,89 |
| SNTS | SONATEL SN | 21 995 | 22 000 | 22 100 | 0,48 % | 2 770 | 60 495 200 | 22 100 | -5,96 % | 1 500,00 | 23-mai-18 | 6,79 % | 10,93 |
| TOTAL | | | | | | 34 380 | 308 556 880 | | | | | | 19,97 |

SECTEUR - FINANCES **79,18** **points**  **-0,01 %**

| | | | | | | | | | | | | | |
|-------|---------------------------|--------|--------|--------|---------|---------|------------|--------|----------|----------|-------------|--------|-------|
| BICC | BICI CI | 6 100 | 6 155 | 6 100 | 0,00 % | 233 | 1 427 020 | 6 100 | -28,15 % | 213,56 | 2-juil.-18 | 3,50 % | 10,95 |
| BOAB | BANK OF AFRICA BN | 4 895 | 4 800 | 4 810 | -1,74 % | 1 139 | 5 469 630 | 4 810 | -35,44 % | 407,00 | 15-mai-18 | 8,46 % | 6,54 |
| BOABF | BANK OF AFRICA BF | 4 895 | 4 895 | 4 885 | -0,20 % | 119 | 581 490 | 4 885 | -31,68 % | 358,00 | 7-mai-18 | 7,33 % | 7,13 |
| BOAC | BANK OF AFRICA CI | 4 100 | 4 130 | 4 195 | 2,32 % | 596 | 2 469 940 | 4 195 | -14,39 % | 295,00 | 6-juin-18 | 7,03 % | 7,74 |
| BOAM | BANK OF AFRICA ML | 3 150 | 3 100 | 3 120 | -0,95 % | 366 | 1 137 925 | 3 120 | -40,00 % | 290,00 | 31-mai-18 | 9,29 % | 6,40 |
| BOAN | BANK OF AFRICA NG | 4 700 | 4 600 | 4 700 | 0,00 % | 1 551 | 7 281 650 | 4 700 | -5,05 % | 379,00 | 31-mai-18 | 8,06 % | 8,39 |
| BOAS | BANK OF AFRICA SENEGAL | 2 400 | 2 400 | 2 500 | 4,17 % | 4 046 | 10 001 500 | 2 500 | 0,00 % | 160,00 | 2-mai-18 | 6,40 % | 5,93 |
| CBIBF | CORIS BANK INTERNATIONAL | 8 400 | 8 400 | 8 400 | 0,00 % | 113 | 936 250 | 8 400 | -16,00 % | 336,00 | 5-juil.-18 | 4,00 % | 13,73 |
| ECOC | ECOBANK COTE D'IVOIRE | 23 600 | 23 700 | 24 000 | 1,69 % | 1 236 | 29 109 425 | 24 000 | -19,14 % | 1 844,00 | 22-juin-18 | 7,68 % | 9,95 |
| ETIT | ECOBANK TRANS. INCORP. TG | 22 | 22 | 22 | 0,00 % | 126 665 | 2 796 630 | 22 | 29,41 % | 1,21 | 28-avr.-17 | 5,49 % | 3,13 |
| NSBC | NSIA BANQUE COTE D'IVOIRE | 8 105 | 8 110 | 8 100 | -0,06 % | 179 | 1 440 605 | 8 100 | -16,15 % | 466,10 | 25-juin-18 | 5,75 % | 9,60 |
| SAFC | SAFCA CI | 6 050 | NC | NC | 0,00 % | | | 6 050 | -44,50 % | 576,00 | 29-juil.-11 | | |
| SGBC | SGB CI | 12 495 | 12 495 | 12 450 | -0,36 % | 961 | 11 540 130 | 12 450 | 7,79 % | 585,00 | 17-juil.-18 | 4,70 % | 9,78 |

mercredi 18 juillet 2018


| | | | | | | | | | | | | | |
|--------------|------------------------------|-------|-------|-------|---------|---------|-------------|-------|---------|--------|-----------|--------|------|
| SIBC | SOCIETE IVOIRIENNE DE BANQUE | 3 300 | 3 300 | 3 200 | -3,03 % | 28 506 | 94 001 650 | 3 200 | -5,88 % | 189,00 | 8-juin-18 | 5,91 % | 7,10 |
| TOTAL | | | | | | 165 710 | 168 193 845 | | | 8,18 | | | |

SECTEUR - TRANSPORT **845,93** points → **0,00 %**


| | | | | | | | | | | | | | |
|--------------|----------|-------|-------|-------|--------|-----|-----------|-------|----------|--------|------------|--------|-------|
| SDSC | BOLLORE | 3 500 | 3 500 | 3 500 | 0,00 % | 819 | 2 730 750 | 3 500 | -29,86 % | 182,00 | 30-mai-18 | 5,20 % | 14,50 |
| SVOC | MOVIS CI | 2 900 | NC | NC | 0,00 % | | | 2 900 | -9,52 % | 270,00 | 5-juil.-99 | | |
| TOTAL | | | | | | 819 | 2 730 750 | | | 14,50 | | | |

MARCHE DES ACTIONS

| Symbole | Titre | Cours Précédent | Cours du jour | | Variation jour | Séance de cotation | | Cours Référence | Variation de l'année précédente | Dernier dividende payé | | Rdt. Net | PER |
|---------|-------|-----------------|---------------|-------|----------------|--------------------|--------|-----------------|---------------------------------|------------------------|------|----------|-----|
| | | | Ouv. | Clôt. | | Volume | Valeur | | | Montant net | Date | | |

SECTEUR - AGRICULTURE **156,31** points  **-0,48 %**

| | | | | | | | | | | | | | |
|--------------|------------|-----------|-------|-------|---------|-------|------------|-------|----------|----------|-------------|---------|-------|
| PALC | PALM CI | 3 300 | 3 300 | 3 200 | -3,03 % | 144 | 470 600 | 3 200 | -41,82 % | 120,30 | 29-sept.-17 | 3,76 % | 5,68 |
| SCRC | SUCRIVOIRE | 1 080 | 1 055 | 1 100 | 1,85 % | 583 | 635 880 | 1 100 | -3,51 % | 137,25 | 29-sept.-17 | 12,48 % | 6,85 |
| SICC | SICOR CI | 3 310 | 3 310 | 3 310 | 0,00 % | 7 | 23 170 | 3 310 | -16,20 % | 1 919,00 | 25-sept.-00 | | 19,75 |
| SOGC | SOGB CI | (d) 3 800 | 3 800 | 3 800 | 0,00 % | 7 597 | 28 841 600 | 3 370 | -9,52 % | 432,00 | 23-juil.-18 | 11,37 % | 7,87 |
| SPHC | SAPH CI | 3 250 | 3 250 | 3 250 | 0,00 % | 370 | 1 202 500 | 3 250 | 5,01 % | 116,20 | 13-juin-14 | | 6,46 |
| TOTAL | | | | | | 8 701 | 31 173 750 | | | | | | 9,32 |

SECTEUR - DISTRIBUTION **321,19** points  **2,40 %**

| | | | | | | | | | | | | | |
|--------------|----------------------|-----------|---------|---------|---------|-----|-----------|---------|----------|-----------|-------------|--------|-------|
| ABJC | SERVAIR ABIDJAN CI | 1 650 | 1 600 | 1 650 | 0,00 % | 94 | 150 650 | 1 650 | -17,50 % | 98,97 | 20-juin-18 | 6,00 % | 18,14 |
| BNBC | BERNABE CI | 2 400 | 2 400 | 2 400 | 0,00 % | 275 | 634 525 | 2 400 | -22,58 % | 162,60 | 11-juil.-17 | 6,78 % | 7,49 |
| CFAC | CFAO MOTORS CI | 650 | 695 | 695 | 6,92 % | 5 | 3 475 | 695 | 75,95 % | 20,32 | 24-juil.-17 | 2,92 % | 30,99 |
| PRSC | TRACTAFRIC MOTORS CI | 140 000 | 140 000 | 140 000 | 0,00 % | 4 | 560 000 | 140 000 | -51,49 % | 13 500,00 | 25-sept.-17 | 9,64 % | 32,81 |
| SHEC | VIVO ENERGY CI | (d) 1 050 | 1 100 | 1 100 | 4,76 % | 189 | 203 350 | 1 060 | 22,22 % | 42,86 | 23-juil.-18 | 3,90 % | 13,85 |
| TTLC | TOTAL CI | 1 980 | 1 980 | 1 975 | -0,25 % | 140 | 275 800 | 1 975 | -28,96 % | 97,00 | 30-juin-17 | 4,91 % | 11,93 |
| TTLS | TOTAL SN | 1 630 | 1 600 | 1 600 | -1,84 % | 185 | 296 000 | 1 600 | -15,79 % | 45,00 | 25-juil.-17 | 2,81 % | 12,54 |
| TOTAL | | | | | | 892 | 2 123 800 | | | | | | 18,25 |

AUTRES SECTEURS

370,16 points → 0,00 %

| | | | | | | | | |
|-----------------------------------|----------|-----|----|----|--------|---------|-------------|------|
| STAC | SETAO CI | 300 | NC | NC | 0,00 % | 300 | 66,67 % | 4,60 |
| TOTAL | | | | | | 0 | 0 | 4,60 |
| TOTAL - Marché des actions | | | | | | 215 187 | 525 550 580 | |

MARCHE DES DROITS

| Symbole | Titre | Cours Précédent | Cours du jour | | Variation jour | Séance de cotation | | Cours Référence | Variation depuis l'origine | Parité | Periode de négociation | |
|----------------------------------|-------|-----------------|---------------|-------|----------------|--------------------|--------|-----------------|----------------------------|--------|------------------------|-----|
| | | | Ouv. | Clôt. | | Volume | Valeur | | | | Début | fin |
| TOTAL | | | | | | | | | | | | |
| TOTAL - Marché des droits | | | | | | | | | | | | |

TROISIEME COMPARTIMENT - BRVM PETITES CAPITALISATIONS

| Symbole | Titre | Cours Précédent | Cours du jour | | Variation jour | Séance de cotation | | Cours Référence | Variation depuis l'origine |
|--|-------|-----------------|---------------|-------|----------------|--------------------|--------|-----------------|----------------------------|
| | | | Ouv. | Clôt. | | Volume | Valeur | | |
| TOTAL | | | | | | | | | |
| TOTAL - 3ème Compartiment - BRVM PC | | | | | | | | | |

Légende:
 (d) Ex-dividende
 Cours du jour: Ouv.: Ouverture Clôt.: Clôture Moy.: Moyen
 Mentions : NC: Non Coté Ex-c: Ex-coupon Ex-d: Ex-droit SP: Suspendu Val-T: Valeur Théorique
 PER = Cours / BNPA selon les données disponibles Rdt. Net: Rendement net (DNPA / Cours)
 Comp.: 1 - Premier Compartiment 2 - Second Compartiment 3 - Compartiment de croissance
 Ratio de liquidité = Titres échangés / Volume des ordres de vente
 : Progression de l'indice sectoriel : Stabilité de l'indice sectoriel : Recul de l'indice sectorie

MARCHE DES OBLIGATIONS

| Symbole | Titre | Valeur nominale | Cours Précédent | Cours du jour | Cours Référence | Séance de cotation Volume | Valeur | Coupon couru | Période | Coupon d'intérêt Montant net | Eché. | Type Amort |
|-------------------------------|--------------------------------|-----------------|-----------------|---------------|-----------------|---------------------------|--------------------|--------------|---------|------------------------------|-------------|------------|
| OBLIGATIONS D'ETAT | | | | | | | | | | | | |
| EOM.O1 | ETAT DU MALI 6.20% 2016-2023 | 8 333 | 8 333 | NC | 8 333 | | | 79,27 | A | 516,65 | 23-mai-19 | ACD |
| EOM.O2 | Etat du Mali 6.50% 2017-2024 | 10 000 | 10 000 | NC | 10 000 | | | 158,49 | A | 650,00 | 20-avr.-19 | AC |
| EOS.O4 | ETAT SENEGAL 6.70% 2012-2019 | 4 000 | 4 000 | 4 000 | 4 000 | 1 287 | 5 148 000 | 158,60 | A | 268,00 | 14-déc.-18 | ACD |
| EOS.O5 | ETAT SENEGAL 6.50% 2013-2023 | 10 000 | 10 000 | 10 000 | 10 000 | 3 230 | 32 300 000 | 305,25 | S | 325,00 | 29-juil.-18 | ACD |
| EOS.O6 | ETAT SENEGAL 6.50% 2014-2021 | 7 000 | 6 999 | 7 000 | 7 000 | 10 454 | 73 178 000 | 64,29 | S | 227,50 | 27-nov.-18 | ACD |
| EOS.O7 | ETAT SENEGAL 6.30% 2015-2025 | 10 000 | 10 000 | NC | 10 000 | | | 93,21 | S | 317,59 | 25-nov.-18 | ACD |
| TPBF.O3 | TPBF 6,50% 2013-2020 | 10 000 | 10 000 | 10 000 | 10 000 | 50 | 500 000 | 88,32 | S | 325,00 | 29-nov.-18 | ACD |
| TPBF.O4 | TPBF 6.50% 2017-2027 | 10 000 | 9 950 | NC | 9 950 | | | 299,18 | S | 322,33 | 31-juil.-18 | ACD |
| TPBF.O5 | TPBF 6,50% 2017-2024 | 10 000 | 10 000 | NC | 10 000 | | | 33,74 | S | 325,00 | 29-déc.-18 | ACD |
| TPBJ.O1 | TPBJ 6.50% 2017-2027 | 10 000 | 9 999 | NC | 9 999 | | | 181,64 | A | 650,00 | 7-avr.-19 | ACD |
| TPCI.O15 | TPCI 6.30% 2013-2018 | 10 000 | 10 000 | NC | 10 000 | | | 77,46 | S | 315,00 | 3-déc.-18 | ACD |
| TPCI.O16 | TPCI 6.55% 2014-2022 | 10 000 | 10 000 | NC | 10 000 | | | 105,88 | A | 655,00 | 20-mai-19 | ACD |
| TPCI.O17 | TPCI 3% 2014-2024 | 10 000 | 10 000 | NC | 10 000 | | | 23,77 | S | 150,00 | 19-déc.-18 | ACD |
| TPCI.O18 | TPCI 5.85% 2014-2021 | 10 000 | 10 000 | NC | 10 000 | | | 46,35 | S | 292,50 | 19-déc.-18 | ACD |
| TPCI.O19 | TPCI 5.99% 2015-2025 | 10 000 | 10 000 | NC | 10 000 | | | 106,67 | A | 599,00 | 14-mai-19 | ACD |
| TPCI.O20 | TPCI 5.85% 2015-2022 | 10 000 | 10 000 | NC | 10 000 | | | 166,23 | S | 292,50 | 5-oct.-18 | ACD |
| TPCI.O21 | TPCI 6% 2016-2028 | 10 000 | 9 920 | 10 000 | 10 000 | 2 | 20 000 | 166,03 | A | 600,00 | 8-avr.-19 | ACD |
| TPCI.O22 | TPCI 5.90% 2016-2026 | 10 000 | 10 000 | NC | 10 000 | | | 53,34 | A | 590,00 | 15-juin-19 | ACD |
| TPCI.O23 | TPCI 5.90% 2016-2026 | 10 000 | 10 000 | NC | 10 000 | | | 392,79 | A | 590,00 | 17-nov.-18 | ACD |
| TPCI.O24 | TPCI 6.25% 2017-2029 | 10 000 | 10 000 | NC | 10 000 | | | 186,13 | S | 312,50 | 30-sept.-18 | ACD |
| TPCI.O25 | TPCI 5,95% 2017-2024 A | 10 000 | 9 800 | NC | 9 800 | | | 138,18 | S | 297,50 | 24-oct.-18 | ACD |
| TPCI.O26 | TPCI 5,95% 2017-2024 B | 10 000 | 10 000 | NC | 10 000 | | | 111,56 | S | 297,50 | 10-nov.-18 | ACD |
| TPTG.O1 | TPTG 6,90% 2018-2023 | 10 000 | 10 000 | 10 000 | 10 000 | 1 | 10 000 | 329,75 | S | 345,00 | 26-juil.-18 | AC |
| TOTAL | | | | | | 15 024 | 111 156 000 | | | | | |
| OBLIGATIONS REGIONALES | | | | | | | | | | | | |
| BIDC.O3 | BIDC-EBID 6.50% 2014-2021 | 10 000 | 10 000 | 10 000 | 10 000 | 26 | 260 000 | 197,83 | S | 325,00 | 28-sept.-18 | ACD |
| BIDC.O4 | BIDC-EBID 6.10%2017-2027 | 10 000 | 10 000 | NC | 10 000 | | | 53,48 | A | 610,00 | 16-juin-19 | ACD |
| BOAD.O11 | BOAD 5.95% 2012-2019 | 10 000 | 10 000 | NC | 10 000 | | | 218,44 | A | 595,00 | 6-mars-19 | ACD |
| BOAD.O12 | BOAD 5.95% 2014-2021 | 10 000 | 10 000 | NC | 10 000 | | | 332,55 | A | 595,00 | 26-déc.-18 | ACD |
| CRRH.O1 | CRRH-UEMOA 6.10% 2012-2022 | 10 000 | 10 000 | NC | 10 000 | | | 261,19 | S | 305,00 | 13-août-18 | AC |
| CRRH.O2 | CRRH-UEMOA 6.10% 2012-2024 | 10 000 | 10 000 | NC | 10 000 | | | 1,66 | S | 305,00 | 17-janv.-19 | AC |
| CRRH.O3 | CRRH-UEMOA 6% 2013-2023 | 10 000 | 10 000 | NC | 10 000 | | | 136,07 | S | 300,00 | 26-oct.-18 | AC |
| CRRH.O4 | CRRH-UEMOA 6% 2014-2024 | 10 000 | 9 950 | NC | 9 950 | | | 29,51 | S | 300,00 | 30-déc.-18 | AC |
| CRRH.O5 | CRRH-UEMOA 5.85% 2015-2025 | 10 000 | 10 000 | NC | 10 000 | | | 22,44 | S | 294,90 | 4-janv.-19 | AC |
| CRRH.O6 | CRRH-UEMOA 5.85% 2016-2026 | 10 000 | 10 000 | NC | 10 000 | | | 23,85 | S | 292,50 | 3-janv.-19 | ACD |
| CRRH.O7 | CRRH-UEMOA 5.95% 2017-2029 | 9 583 | 9 583 | NC | 9 583 | | | 96,07 | S | 285,10 | 17-nov.-18 | AC |
| SHAF.O3 | SHELTER AFRIQUE 6.6% 2014-2021 | 6 000 | 6 000 | NC | 6 000 | | | 151,89 | S | 196,37 | 28-août-18 | ACD |
| TOTAL | | | | | | 26 | 260 000 | | | | | |

mercredi 18 juillet 2018

OBLIGATIONS PRIVEES

| | | | | | | | | | | | | |
|--------------|--------------------------|--------|--------|-------|--------|---|--------|--------|---|--------|-----------|-----|
| ORGT.O1 | ORAGROUP 6.75% 2013-2019 | 10 000 | 10 000 | NC | 10 000 | | | 81,15 | S | 337,50 | 4-déc.-18 | ACD |
| SIFC.O1 | SIFCA 6.90% 2013-2021 | 10 000 | 10 000 | 9 900 | 9 900 | 5 | 49 500 | 637,30 | A | 676,20 | 8-août-18 | ACD |
| TOTAL | | | | | | 5 | 49 500 | | | | | |

SUKUK ET TITRES ASSIMILES

| | | | | | | | | | | | | |
|---------------------------------------|------------------------------|--------|--------|----|--------|--------|-------------|--------|---|--------|-------------|-----|
| SUKCI.S1 | SUKUK CI 5.75% 2015-2020 | 10 000 | 10 000 | NC | 10 000 | | | 31,94 | S | 292,29 | 28-déc.-18 | AC |
| SUKCI.S2 | SUKUK CI 5.75% 2016-2023 | 10 000 | 10 000 | NC | 10 000 | | | 212,43 | S | 293,89 | 7-sept.-18 | ACD |
| SUKSN.S1 | SUKUK SN 6.25% 2014-2018 (*) | | 10 000 | SP | 10 000 | | | 315,97 | S | 315,97 | 18-juil.-18 | AC |
| SUKSN.S2 | SUKUK SN 6% 2016-2026 | 10 000 | 9 950 | NC | 9 950 | | | 288,33 | S | 301,67 | 26-juil.-18 | ACD |
| SUKTG.S1 | SUKUK TG 6.5% 2016-2026 | 10 000 | 10 000 | NC | 10 000 | | | | S | | 17-août-18 | ACD |
| TOTAL | | | | | | 0 | 0 | | | | | |
| TOTAL - Marché des obligations | | | | | | 15 055 | 111 465 500 | | | | | |

Légende :
 (*) Ex-Coupon couru
 Cours du jour: Ouv.: Ouverture Clôt.: Clôture Moy.: Moyen
 Type Amort: Type d'Amortissement IF: In Fine AC: Amortissement Constant AD: Amortissement Dégressif ACD: Amortissement Constant Différé
 Période: Périodicité de paiement des coupons A: Annuelle S: Semestrielle T: Trimestrielle
 Eché.: Échéance de paiement des intérêts
 Mentions: NC: Non Coté Ex-c: Ex-coupon ou Ex-droit SP: Suspendu

INFORMATIONS

OPERATIONS EN COURS

| Emetteur | Opération |
|----------|--|
| SITAB | Fractionnement des actions à raison de vingt (20) actions nouvelles pour une (1) action ancienne le 27/07/2018 |

AVIS

| Entité | N° | Nature | Objet |
|--------|----------|------------------------------------|--|
| BRVM | 120-2018 | Paiement Intérêts et remboursement | Paiement des intérêts semestriels et remboursement partiel du capital - CRRH UEMOA 6,10% 2012-2022 |

COMMUNIQUES

| Emetteur | N° | Nature | Objet |
|----------|----------|------------------|---|
| PALM CI | 20180718 | Etats financiers | Etats Financiers certifiés et approuvés - exercice 2017 - PALM CI |

QUANTITES RESIDUELLES
MARCHE DES ACTIONS

| Symbole | Titre | Quantité résiduelle à l'achat | Cours Achat / Vente | | Quantité résiduelle à la vente | Cours de Référence |
|---------|------------------------------|-------------------------------|---------------------|-----------|--------------------------------|--------------------|
| | | | | | | |
| ABJC | SERVAIR ABIDJAN CI | 131 | 1,600 | / 1,650 | 1 331 | 1 650 |
| BICC | BICI CI | 66 | 6,050 | / 6,100 | 172 | 6 100 |
| BNBC | BERNABE CI | 250 | 2,305 | / 2,400 | 2 | 2 400 |
| BOAB | BANK OF AFRICA BN | 32 | 4,810 | / 4,845 | 10 | 4 810 |
| BOABF | BANK OF AFRICA BF | 4 186 | 4,850 | / 4,885 | 78 | 4 885 |
| BOAC | BANK OF AFRICA CI | 1 306 | 4,100 | / 4,195 | 33 | 4 195 |
| BOAM | BANK OF AFRICA ML | 1 478 | 3,100 | / 3,120 | 180 | 3 120 |
| BOAN | BANK OF AFRICA NG | 286 | 4,700 | / 4,750 | 457 | 4 700 |
| BOAS | BANK OF AFRICA SENEGAL | 1 270 | 2,360 | / 2,500 | 70 | 2 500 |
| CABC | SICABLE CI | 59 | 1,425 | / 1,455 | 1 490 | 1 425 |
| CBIBF | CORIS BANK INTERNATIONAL | 150 | 8,105 | / 8,400 | 1 996 | 8 400 |
| CFAC | CFAO MOTORS CI | 218 | Marché | / | | 695 |
| CIEC | CIE CI | | | / 1,680 | 100 | 1 650 |
| ECOC | ECOBANK COTE D'IVOIRE | 342 | 23,450 | / 24,000 | 4 635 | 24 000 |
| ETIT | ECOBANK TRANS. INCORP. TG | 2 473 | 22 | / 23 | 624 993 | 22 |
| FTSC | FILTISAC CI | 85 | 3,500 | / 3,690 | 249 | 3 690 |
| NEIC | NEI-CEDA CI | 1 092 | 200 | / 210 | 6 435 | 210 |
| NSBC | NSIA BANQUE COTE D'IVOIRE | 311 | 8,005 | / 8,100 | 6 | 8 100 |
| NTLC | NESTLE CI | | | / 2,350 | 142 | 2 350 |
| ONTBF | ONATEL BF | 4 248 | 7,910 | / 7,960 | 25 | 7 960 |
| PALC | PALM CI | 90 | 3,150 | / 3,200 | 9 | 3 200 |
| PRSC | TRACTAFRIC MOTORS CI | 1 | 137,000 | / 145,000 | 20 | 140 000 |
| SAFC | SAFCA CI | | | / 5,795 | 1 | 6 050 |
| SCRC | SUCRIVOIRE | 533 | 1,100 | / 1,105 | 100 | 1 100 |
| SDCC | SOE CI | 48 | 3,800 | / 3,900 | 58 | 3 900 |
| SDSC | BOLLORE | | | / 3,500 | 2 535 | 3 500 |
| SEMC | CROWN SIEM CI | 233 | 12,500 | / 12,700 | 168 | 12 500 |
| SGBC | SGB CI | 7 | 11,850 | / 11,900 | 10 | 12 450 |
| SHEC | VIVO ENERGY CI | 255 | 1,050 | / 1,100 | 1 065 | 1 100 |
| SIBC | SOCIETE IVOIRIENNE DE BANQUE | 5 | 3,175 | / 3,200 | 535 | 3 200 |
| SICC | SICOR CI | 1 | 3,310 | / 3,550 | 2 | 3 310 |
| SIVC | AIR LIQUIDE CI | 5 | 480 | / 485 | 169 | 485 |
| SLBC | SOLIBRA CI | | | / 62,100 | 12 | 62 100 |
| SMBC | SMB CI | 40 | 18,500 | / 20,000 | 6 | 20 400 |
| SNTS | SONATEL SN | 229 | 22,000 | / 22,100 | 632 | 22 100 |
| SOGC | SOGB CI | 3 463 | 3,710 | / 3,800 | 1 518 | 3 800 |
| SPHC | SAPH CI | 9 730 | 3,250 | / 3,450 | 25 | 3 250 |
| STAC | SETAO CI | 50 | 300 | / | | 300 |
| STBC | SITAB CI | | | / 43,900 | 4 | 44 000 |
| SVOC | MOVIS CI | 398 | 2,900 | / 3,115 | 153 | 2 900 |
| TTLC | TOTAL CI | 1 487 | 1,925 | / 1,975 | 995 | 1 975 |
| TTLS | TOTAL SN | 517 | 1,560 | / 1,600 | 815 | 1 600 |

mercredi 18 juillet 2018

| | | | | | | | |
|------|--------------------------------|----|--------|---|-------|-------|--------|
| TTRC | TRITURAF CI-Ste en Liquidation | | | / | | | 490 |
| UNLC | UNILEVER CI | 65 | 13,510 | / | | | 13 500 |
| UNXC | UNIWAX CI | 2 | 3,055 | / | 3,200 | 1 841 | 3 200 |

QUANTITES RESIDUELLES

MARCHE DES DROITS

| Symbole | Titre | Quantité résiduelle à l'achat | Cours Achat / Vente | Quantité résiduelle à la vente | Cours de Référence |
|---------|-------|-------------------------------|---------------------|--------------------------------|--------------------|
|---------|-------|-------------------------------|---------------------|--------------------------------|--------------------|

TROISIEME COMPARTIMENT - BRVM PETITES CAPITALISATIONS

| Symbole | Titre | Quantité résiduelle à l'achat | Cours Achat / Vente | Quantité résiduelle à la vente | Cours de Référence |
|---------|-------|-------------------------------|---------------------|--------------------------------|--------------------|
|---------|-------|-------------------------------|---------------------|--------------------------------|--------------------|

QUANTITES RESIDUELLES
MARCHE DES OBLIGATIONS

| Symbole | Titre | Quantité résiduelle à l'achat | Cours Achat / Vente | Quantité résiduelle à la vente | Cours de Référence |
|----------|--------------------------------|-------------------------------|---------------------|--------------------------------|--------------------|
| ORGT.O1 | ORAGROUP 6.75% 2013-2019 | | / | | 10 000 |
| SIFC.O1 | SIFCA 6.90% 2013-2021 | | / 9,900 | 134 | 9 900 |
| EOM.O1 | ETAT DU MALI 6.20% 2016-2023 | | / | | 8 333 |
| EOM.O2 | Etat du Mali 6.50% 2017-2024 | | / | | 10 000 |
| EOS.O4 | ETAT SENEGAL 6.70% 2012-2019 | | / | | 4 000 |
| EOS.O5 | ETAT SENEGAL 6.50% 2013-2023 | | / | | 10 000 |
| EOS.O6 | ETAT SENEGAL 6.50% 2014-2021 | | / 7,000 | 16 | 7 000 |
| EOS.O7 | ETAT SENEGAL 6.30% 2015-2025 | | / | | 10 000 |
| TPCI.O23 | TPCI 5.90% 2016-2026 | | / | | 10 000 |
| TPCI.O24 | TPCI 6.25% 2017-2029 | | / | | 10 000 |
| TPCI.O25 | TPCI 5,95% 2017-2024 A | | / 9,800 | 47 265 | 9 800 |
| TPCI.O26 | TPCI 5,95% 2017-2024 B | | / | | 10 000 |
| TPTG.O1 | TPTG 6,90% 2018-2023 | | / | | 10 000 |
| TPCI.O17 | TPCI 3% 2014-2024 | | / | | 10 000 |
| TPCI.O18 | TPCI 5.85% 2014-2021 | | / | | 10 000 |
| TPCI.O19 | TPCI 5.99% 2015-2025 | | / 10,000 | 26 540 | 10 000 |
| TPCI.O20 | TPCI 5.85% 2015-2022 | | / | | 10 000 |
| TPCI.O21 | TPCI 6% 2016-2028 | | / 10,000 | 8 | 10 000 |
| TPCI.O22 | TPCI 5.90% 2016-2026 | | / 10,000 | 53 990 | 10 000 |
| TPBF.O3 | TPBF 6,50% 2013-2020 | | / | | 10 000 |
| TPBF.O4 | TPBF 6.50% 2017-2027 | | / 10,000 | 22 | 9 950 |
| TPBF.O5 | TPBF 6,50% 2017-2024 | | / | | 10 000 |
| TPBJ.O1 | TPBJ 6.50% 2017-2027 | | / 10,000 | 250 | 9 999 |
| TPCI.O15 | TPCI 6.30% 2013-2018 | | / | | 10 000 |
| TPCI.O16 | TPCI 6.55% 2014-2022 | | / | | 10 000 |
| BIDC.O3 | BIDC-EBID 6.50% 2014-2021 | | / | | 10 000 |
| BIDC.O4 | BIDC-EBID 6.10%2017-2027 | | / 9,900 | 21 657 | 10 000 |
| BOAD.O11 | BOAD 5.95% 2012-2019 | 1 500 | 9,700 / | 1 500 | 10 000 |
| BOAD.O12 | BOAD 5.95% 2014-2021 | | / 10,000 | 3 000 | 10 000 |
| CRRH.O1 | CRRH-UEMOA 6.10% 2012-2022 | | / | | 10 000 |
| CRRH.O2 | CRRH-UEMOA 6.10% 2012-2024 | | / | | 10 000 |
| CRRH.O3 | CRRH-UEMOA 6% 2013-2023 | | / | | 10 000 |
| CRRH.O4 | CRRH-UEMOA 6% 2014-2024 | | / | | 9 950 |
| CRRH.O5 | CRRH-UEMOA 5.85% 2015-2025 | | / | | 10 000 |
| CRRH.O6 | CRRH-UEMOA 5.85% 2016-2026 | | / | | 10 000 |
| CRRH.O7 | CRRH-UEMOA 5.95% 2017-2029 | | / | | 9 583 |
| SHAF.O3 | SHELTER AFRIQUE 6.6% 2014-2021 | | / 6,000 | 112 | 6 000 |

SUKUK ET TITRES ASSIMILES

| Symbole | Titre | Quantité résiduelle à l'achat | Cours Achat / Vente | Quantité résiduelle à la vente | Cours de Référence |
|----------|--------------------------|-------------------------------|---------------------|--------------------------------|--------------------|
| SUKCI.S1 | SUKUK CI 5.75% 2015-2020 | | / 10,000 | 74 | 10 000 |
| SUKCI.S2 | SUKUK CI 5.75% 2016-2023 | | / | | 10 000 |
| SUKSN.S1 | SUKUK SN 6.25% 2014-2018 | | / | | 10 000 |
| SUKSN.S2 | SUKUK SN 6% 2016-2026 | | / | | 9 950 |
| SUKTG.S1 | SUKUK TG 6.5% 2016-2026 | | / | | 10 000 |

CALENDRIER DES ASSEMBLEES GENERALES

ANNEE : 2018

| Société | Nature | Date | Heure | Lieu |
|-------------------------------|----------------|------------|----------|---|
| MOVIS CI | Extraordinaire | 26/07/2018 | 11:00:00 | Amphithéâtre de l'immeuble CRRAE-UEMOA Sise au Plateau, Immeuble Versus Bank |
| MOVIS CI | Ordinaire | 26/07/2018 | 09:30:00 | Amphithéâtre de l'immeuble CRRAE-UEMOA Sise au Plateau, Immeuble Versus Bank |
| SMB | Mixte | 05/07/2018 | 09:30:00 | Amphithéâtre de la CGECI (La Maison de l'Entreprise) sis à Abidjan-plateau, à l'angle du boulevard de la République et l'Avenue Lamblin |
| TRACTAFRIC CI | Mixte | 29/06/2018 | 17:00:00 | Siège de TRACTAFRIC MOTORS Zone 3, Km 4, boulevard de Marseille, dans le hall HYUNDAI |
| SODECI | Ordinaire | 27/06/2018 | 15:30:00 | Espace Events sis à Abidjan, Cocody 2 Plateaux, Boulevard Latrille (initialement prévue le 20/06/2018 est reportée au 27/06/2018) |
| UNILEVER CI | Mixte | 27/06/2018 | 09:30:00 | Amphithéâtre de l'immeuble CRRAE-UEMOA Sise au Plateau, Immeuble Versus Bank |
| AIR LIQUIDE CI | Ordinaire | 26/06/2018 | 10:00:00 | Salle de Conférence de la CRRAE-UEMOA |
| BERNABE CI | Ordinaire | 25/06/2018 | 11:00:00 | Maison de l'Entreprise (CGECI), Abidjan-Plateau |
| NESTLE CI | Ordinaire | 25/06/2018 | 10:00:00 | LATRILLE EVENTS |
| SETAO CI | Ordinaire | 22/06/2018 | 10:00:00 | Hôtel TIAMA (Salle EBENE) - Abidjan |
| SAFCA CI | Ordinaire | 22/06/2018 | 10:00:00 | Siège de la société, 1, Rue des Carrossiers, Zone 3 C (Face SOCOCE Treichville) |
| SITAB | Mixte | 21/06/2018 | 10:30:00 | Salle JEWELS de la Maison de l'Entreprise C.G.E.C.I au plateau |
| SICOR | Ordinaire | 21/06/2018 | 09:30:00 | Palm Club Hôtel Abidjan, Cocody, angle Boulevard Latrille - Route du Lycée technique |
| NEI-CEDA CI | Ordinaire | 21/06/2018 | 10:00:00 | Hôtel AZALAI, Boulevard VGE à ABIDJAN |
| CROWN SIEM CI | Mixte | 20/06/2018 | 09:00:00 | Siège de la CGECI, sis à la Maison de l'Entreprise, au Plateau, à l'Angle du Boulevard de la République et de l'Avenue Lamblin |
| CIE CI | Ordinaire | 20/06/2018 | 10:00:00 | Sofitel Abidjan Hôtel Ivoire |
| TOTAL | Ordinaire | 20/06/2018 | 10:00:00 | Salle de conférence de l'hôtel Radisson Blu à Abidjan |
| TOTAL SENEGAL S.A. | Ordinaire | 18/06/2018 | 15:00:00 | Hôtel Terrou-Bi, Corniche Ouest, Boulevard Martin Luther King à Dakar |
| SGB CI | Mixte | 13/06/2018 | 09:00:00 | Amphithéâtre de la CGECI, Plateau Angle du Boulevard de la République et de l'Avenue Lamblin |
| FILTISAC CI | Ordinaire | 08/06/2018 | 10:00:00 | Immeuble CRRAE - UMOA ABIDJAN-Plateau (RCI) - Debut des inscriptions à 9h00 |
| BICI CI | Ordinaire | 07/06/2018 | 11:00:00 | CGECI Abidjan |
| UNIWAX CI | Ordinaire | 07/06/2018 | 10:00:00 | Espace Latrille Events, sis à Abidjan, II Plateaux (Carrefour Duncan) |
| CFAO MOTORS CI | Ordinaire | 05/06/2018 | 10:00:00 | Siège social de CFAO MOTORS CI sis à Abidjan, 117, Boulevard de Marseille |
| SOGB | Ordinaire | 05/06/2018 | 11:00:00 | Salle de conférence de l'immeuble CRRAE-UMOA, Abidjan Plateau |
| NSBC | Ordinaire | 30/05/2018 | 10:00:00 | Espace Latrille Event sis à Abidjan-Cocody, Deux Plateaux, Boulevard Latrille, à proximité du Carrefour Duncan |
| ECOBANK CI | Ordinaire | 29/05/2018 | 10:30:00 | Espace Latrille Event sis à Abidjan-Cocody, Deux Plateaux, Boulevard Latrille |
| ONATEL BF | Mixte | 17/05/2018 | 10:00:00 | Royal Beach Hôtel, OUAGADOUGOU - BURKINA FASO |
| SUCRIVOIRE | Ordinaire | 17/05/2018 | 09:30:00 | Auditorium de la CRRAE-UMOA sise à Abidjan-Plateau (Rue Botreau Roussel) |
| BANK OF AFRICA CI | Mixte | 14/05/2018 | 10:00:00 | Locaux du siège social, Angle Avenue Terrasson de Fougères et Rue Gourgas |
| PALM CI | Ordinaire | 09/05/2018 | 09:30:00 | Salle de Conférence de la CRRAE-UEMOA, sise à Abidjan-Plateau |
| BOLLORE TRANSPORT & LOGISTICS | Ordinaire | 09/05/2018 | 10:00:00 | Salle de conférence de l'immeuble CRRAE-UEMOA, sise au Plateau, Avenue Delafosse prolongée, face à l'hôtel PULLMAN à Abidjan |

mercredi 18 juillet 2018

| | | | | |
|--------------------------|-----------|------------|----------|--|
| BANK OF AFRICA ML | Mixte | 05/05/2018 | 09:30:00 | Grand-Hôtel |
| SAPH CI | Ordinaire | 03/05/2018 | 09:30:00 | Salle de conférence de CRRAE-UMOA (Versus Bank au Plateau) |
| SOLIBRA | Ordinaire | 24/04/2018 | 10:30:00 | Espace CRISTAL 8, rue du chevalier de Clieu, Zone 4 C, Salle PLATINIUM, ABIDJAN |
| ECOBANK TG | Ordinaire | 24/04/2018 | 10:30:00 | Salle de Conférence du Centre Panafricain Ecobank, 2365, Boulevard du Mono, Lomé, Togo |
| VIVO ENERGY CI | Ordinaire | 19/04/2018 | 09:00:00 | Espace Latrille Event |
| SONATEL | Ordinaire | 17/04/2018 | 10:00:00 | l'hôtel King Fahd Palace à Dakar |
| BANK OF AFRICA BN | Ordinaire | 12/04/2018 | 10:00:00 | Salle de conférence du BENIN MARINA Hôtel |
| CORIS BANK INTERNATIONAL | Ordinaire | 12/04/2018 | 09:00:00 | Hôtel SOPATEL Silmandé SA |
| SIB | Mixte | 06/04/2018 | 09:00:00 | Maison de l'Entreprise (CGECI), Abidjan-Plateau |
| BANK OF AFRICA BF | Ordinaire | 06/04/2018 | 10:00:00 | Salle de Conférence de OUAGA 2000 |
| BANK OF AFRICA NG | Ordinaire | 05/04/2018 | 10:00:00 | Centre de formation de la BOA-NIGER (sise à BOA-Siège) |
| SICABLE | Ordinaire | 03/04/2018 | 10:00:00 | Hôtel AZALAI, Boulevard VGE à ABIDJAN |
| SERVAIR ABIDJAN CI | Ordinaire | 28/03/2018 | 10:00:00 | la salle JEWELS de la CGECI sise au Plateau |
| BANK OF AFRICA SN | Ordinaire | 16/03/2018 | 10:00:00 | Immeuble Elan II, 2eme Etage, Route de Ngor, Zone 12, Almadies à Dakar |