



Bulletin Officiel de la Cote

BOURSE REGIONALE DES VALEURS MOBILIERES S.A.

SOCIETE ANONYME AU CAPITAL DE FCFA 3 062 040 000
 Siège Social: Abidjan - COTE D'IVOIRE
 Adresse: 18, Rue Joseph Anoma (Rue des Banques) - Abidjan E-mail: brvm@brvm.org
 Tel: (225) 20 326 685 / 20 326 686 Fax : (225) 20 326 684
 Site Internet: www.brvm.org

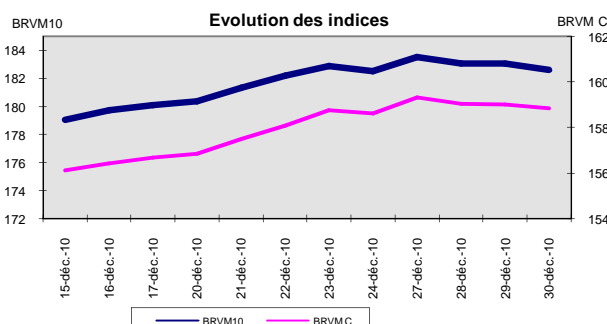
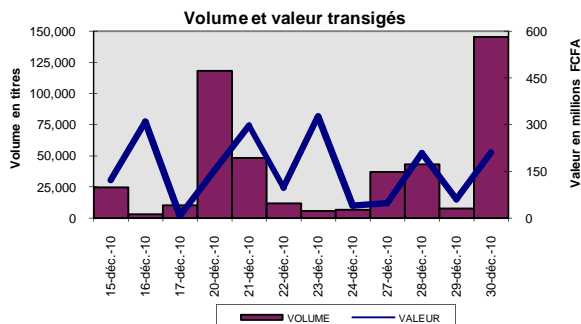
Bulletin du 30 décembre 2010

Vol : 13 N° : 250

Séance du 30 décembre 2010

Indices de référence

Base = 100 au 15 septembre 1998	Fermeture	Variation		Fermeture Précédente	Capitalisation Boursière en F CFA
		en valeur	en %		
BRVM 10	182.62	-0.45	-0.25%	183.07	2,750,972,576,399
BRVM Composite	158.86	-0.15	-0.09%	159.01	3,466,010,436,509
Capitalisation du marché obligataire (en F CFA)					457,466,831,301



Indices sectoriels

Base = 100 au 14 juin 1999	Fermeture	Variation		Fermeture Précédente	Nombre de sociétés
		en valeur	en %		
BRVM - Industrie	93.11	0.62	0.67%	92.49	13
BRVM - Services Publics	432.42	2.82	0.66%	429.60	4
BRVM - Finances	64.18	-0.49	-0.76%	64.67	8
BRVM - Transport	238.12	0.00	0.00%	238.12	2
BRVM - Agriculture	250.36	-10.03	-3.85%	260.39	4
BRVM - Distribution	123.57	0.24	0.19%	123.33	7
BRVM - Autres Secteurs	57.10	0.00	0.00%	57.10	1

Sommaire du marché

	Volume Transigé	Valeur Totale Transigée (F CFA)	Nombre de Transactions	Nombre de titres échangés	Titres			
					Gains	Pertes	Inchangés	
Actions	129,400	67,089,635	73	15	4	7	4	4
Obligations	15,800	142,500,000	6	5	4	0	1	1
Droits	0	0	0	0	0	0	0	0

Titres les plus actifs		Plus fortes hausses			Plus fortes baisses		
Titres	Volume	Titres	Cours	Variation	Titres	Cours	Variation
ECOBANK TRANS. INCORP. TG	127,965	NESTLE CI	56,625	3950	SGB CI	48,100	-1,895
TOGO TELECOM 6,50% 2007-2014	15,500	SONATEL SN	154,000	1000	SIVOA CI	8,105	-1,250
BANK OF AFRICA BN	301	CAA BENIN 6% 2007-2012	10,000	500	SOGB CI	28,000	-1,000
SHELL CI	202	ONATEL BF	45,505	405	PALM CI	13,000	-1,000
BERNABE CI	184	SHELL CI	18,000	200	SAPH CI	27,500	-450

Indices boursiers internationaux

Places financières africaines	Indices	Clôture 30-déc.-10	Variation Séance précédente	Indices au 31-déc.-09	Autres places financières	Indices	Clôture 30-déc.-10	Variations Séance précédente	Indices au 31-déc.-09
ACCRA (*)	GSE	7200.81		5572.34	PARIS (**)	CAC 40	3871.8	-0.48%	3936.33
CASABLANCA (*)	MADEX	10170.79	-0.29%	8464.47	LONDRES (**)	FOOTSIE 100	5998.8	0.04%	5412.88
LAGOS (*)	NSE	24754.3	0.26%	20827.17	NEW YORK (*)	DJIA	11585.38	0.09%	10428.05
TUNIS (*)	TUNINDEX	5048.11	-0.75%	4291.72	TOKYO (**)	NIKKEI 225	10228.92	-1.12%	10546.44

(*) Indices de la veille

(**) Indices à 11 H GMT

Coupons annoncés

Symbole	Titre	Coupon		
		Montant net (FCFA)	Date de détachement	Date de paiement

ND: Non Disponible

MARCHÉ DES OBLIGATIONS

Séance du 30 décembre 2010

Symbole	Titre	Qté	Cours		Cours du jour	Volume	Valeur	Cours Précéd.	Cours Reference	Ecart maximum		Coupon couru	Type Amort	Coupon d'intérêt		
			Ach. / Vend.	Qté						Séance	prochaine			Période	Montant net	Eché.
OBLIGATIONS REGIONALES																
BIDC.O1	BIDC 5,60% 2006-2013				NC			10,000	10,000	9,250	10,750	216.33	ACD	A	560	11-août
BOAB.O2	BOA BENIN 6.20% 2009-2014				NC			10,000	10,000	9,250	10,750	303.48	AC	A	583	23-juin
BOABF.O1	BOA-Burkina F. 5.90% 2006-2011				NC			10,000	10,000	9,250	10,750	15.21	AC	A	555	20-déc
BOABF.O2	BOA BURKINA F. 6.20% 2009-2014				NC			10,000	10,000	9,250	10,750	303.38	AC	A	582.80	23-juin
BOAC.O1	BOA - CI 6.20% 2009-2014				NC			10,000	10,000	9,250	10,750	316.28	AC	A	607.60	23-juin
BOAD.O6	BOAD 5,35% 2004-2011				NC			10,000	10,000	9,250	10,750	80.62	ACD	A	535	5-nov
BOAD.O7	BOAD 5% 2005-2013				10,000	50	500,000	9,900	10,000	9,250	10,750	2.74	ACD	A	500	28-déc
BOAD.O8	BOAD 4,50% 2005-2011				NC			10,000	10,000	9,250	10,750	2.47	ACD	A	450	28-déc
BOAD.O9	BOAD 5% 2006-2014				NC			10,000	10,000	9,250	10,750	446.58	ACD	A	500	7-févr
BOAD.O10	BOAD 4,75% 2006-2012				NC			10,000	10,000	9,250	10,750	424.25	ACD	A	475	7-févr
BOAM.O1	BOA-Mali 5.75% 2006-2011				NC			10,000	10,000	9,250	10,750	13.70	AC	A	500	20-déc
BOAM.O2	BOA MALI 6.50% 2009-2014				NC			10,000	10,000	9,250	10,750	294.37	AC	A	565.50	23-juin
BOAN.O1	BOA NIGER 6.50% 2009-2014				NC			10,000	10,000	9,250	10,750	294.37	AC	A	565.50	23-juin
BOAS.O1	BOA SENEGAL 6.50% 2009-2014				NC			9,800	9,800	9,065	10,535	318.05	IF	A	611	23-juin
CAAB.O2	CAA BENIN 6% 2007-2012				10,000	100	1,000,000	9,500	10,000	9,250	10,750	557.26	ACD	A	600	25-janv.
CEB.O2	CEB 6,50% 2004-2011				NC			3,296	3,296	3,050	3,540	233.70	ACD	A	433	16-juin
CLTB.O2	CELTEL BURKINA 6.35% 2007-2013				10,000	50	500,000	9,500	10,000	9,250	10,750	218.64	ACD	S	298	17/02-08
EOS.O2	Etat Sénégal 5,50% 2007-2012				NC			9,310	9,310	8,615	10,005	110.00	ACD	A	550	18-oct.
EOT.O1	ETAT DU TOGO 6,50% 2006-2011				NC			10,000	10,000	9,250	10,750	543.15	ACD	A	650	28-févr.
ONTBF.O1	ONATEL 6.65% 2005-2011				NC			10,000	10,000	9,250	10,750	352.74	ACD	A	625	7-juin
PADS.O1	PAD 6.50% 2004-2011		/ 10000	131	NC			10,000	10,000	9,250	10,750	281.23	ACD	A	611	15-juil.
PADS.O2	PAD 7% 2010-2017		/ 10000	30	NC			10,000	10,000	9,250	10,750	318.68	ACD	S	305.334	22/06-12
SEM.O1	SEMA 6.85% 2007-2012				NC			9,900	9,900	9,160	10,640	59.27	ACD	S	297.98	24/11-05
SHAF.O2	SHELTER AFRIQUE 6% 2008-2014				NC			10,000	10,000	9,250	10,750	64.64	ACD	S	300	21/11-05
STRAC.O1	SOTRA 6.80% 2007-2012				NC			10,000	10,000	9,250	10,750	328.44	AC	A	666	3-juil.
TGTLT.O1	TOGO TELECOM 6.50% 2007-2014	163	8100 / 9000	5,016	9,000	15,500	139,500,000	9,000	9,000	8,325	9,675	219.58	ACD	S	294.904	15/02-08
TPCI.O7	TPCI 6,25% 2008-2011		/ 9800	100	NC			9,799	9,799	9,065	10,530	181.51	IF	A	625	15-sept.
TPCI.O8	TPCI 6,95% 2009-2014		/ 10000	120	NC			9,999	9,999	9,250	10,745	279.90	ACD	A	695	5-août
TPCI.O9	TPCI 6,25% 2010-2013	38	9750 /		10,000	100	1,000,000	9,800	10,000	9,250	10,750	364.73	IF	A	625	31-mai
TOTAL						15,800	142,500,000									
OBLIGATIONS KOLAS																
AFD.O1	AFD 5,25% 2008-2016				NC			9,900	9,900	9,160	10,640	421.44	IF	A	525	12-mars
SFI.O1	SFI 4,75% 2006-2011				NC			10,000	10,000	9,250	10,750	15.62	IF	A	475	18-déc.
TOTAL																
TOTAL-Marché des obligations						15,800	142,500,000									

Légende:

Type Amort: Type d'Amortissement - IF: IN FINE - AC: AMORTISSEMENT CONSTANT - AD: AMORTISSEMENT DEGRESSIF - ACD: AMORTISSEMENT DIFFERE CONSTANT

Période: Périodicité de paiement des coupons - A: annuelle - S: Semestrielle - T: Trimestrielle

Eché: Echéance de paiement des intérêts

Mentions: NC: Non Coté Ex: Ex-coupon ou Ex-droit SP: Suspendu DIF: Différé

Avis, Décisions, Instructions & Circulaires du jour

- Avis N 176-2010 / BRVM / DG du 30 décembre 2010 - Résultat de première cotation Bank Of Africa Burkina Faso.

 Les Avis et Instructions sont disponibles auprès des Antennes Nationales de Bourse et sur le site internet de la BRVM : www.brvm.org



BOURSE REGIONALE DES VALEURS MOBILIERES S.A.

Siège Social : 18, Rue Joseph Anoma – 01 B.P. 3802 Abidjan 01
Tel: (225) 20 32 66 85 / 20 32 66 86 Fax : (225) 20 32 66 84 E-mail : brvm@brvm.org
Site Internet : www.brvm.org

Antennes **BENIN** **BURKINA FASO** **COTE D'IVOIRE** **GUINEE BISSAU** **MALI** **NIGER** **SENEGAL** **TOGO**
Tel : 229 312126 Tel : 226 308773 Tel : 225 20326685 Tel : 225 20326686 Tel : 223 232354 Tel : 227 736692 Tel : 221 8211518 Tel : 228 212305

AVIS N°176-2010/BRVM

BANK OF AFRICA BURKINA FASO

RESULTAT DE PREMIERE COTATION

La Bourse Régionale des Valeurs Mobilières porte à la connaissance du public et des intervenants du marché, que l'introduction à la cote des actions de la Bank Of Africa Burkina Faso en abrégé BOA BF, a eu lieu ce **jeudi 30 décembre 2010**.

La cotation du titre BOA BURKINA FASO (BOABF) a été différée à la hausse. Le cours d'équilibre s'est établi à 30 000 F CFA ; ce qui représente une hausse de 30,43% par rapport à son cours de référence fixé 23 000 F CFA.

Le cours de référence des actions pour la prochaine séance de cotation est fixé à **24 725 F CFA**. L'écart maximal de cours autorisé pour la séance de bourse prochaine s'établit donc à **[22 875 ; 26 575]**.

Pour toute information complémentaire, veuillez contacter la Bourse Régionale des Valeurs Mobilières de l'Afrique de l'Ouest en composant le 20 32 66 85/86.

Fait à Abidjan, le 30 décembre 2010.

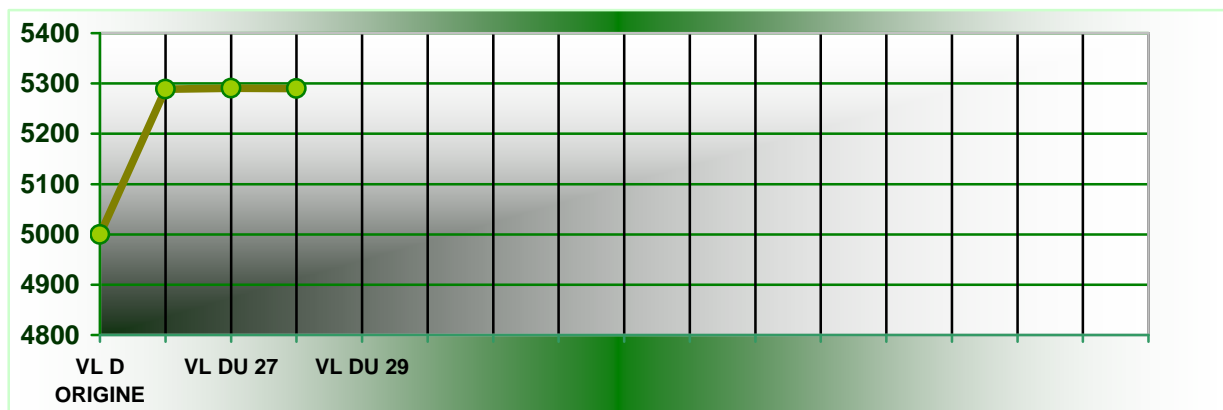
Pour le Directeur Général,
Le Directeur de l'Antenne Nationale
de Bourse, Chargé de l'Intérim

18 Av. J Anoma
Plateau
Tel : 20 32 66 85
Fax : 20 32 66 84

Amadou Tidiane BAH

La société de gestion BOA-ASSET MANAGEMENT publie, à l'attention des intervenants du Marché Financier Régional, la Valeur Liquidative du FCP EMERGENCE, déterminée le 28 Décembre 2010, et de référence pour le, 29 Décembre, dans le tableau ci-dessous :

VL FCP EMERGENCE		
Nombre de parts au 28/12/2010	544,138.64	
Valeur liquidative d'origine	5,000.00 F CFA	
Valeur liquidative déterminée le, 27 /12/2010	5,290. 64 FCFA	
Valeur liquidative déterminée le, 28/12/2010	5,290. 21 FCFA	
PERFORMANCE de la VL du 28/12/2010 (par rapport à la précédente)	- 0,008 %	
Valeur Actif net au 28/12/2010	2, 878,607,567	FCFA



EVOLUTION HEBDOMADAIRE

PERFORMANCE du Mois en cours :	+0,347 %
PERFORMANCE de la VL Mois de Novembre :	+0,712 %
PERFORMANCE de la VL Annuelle* :	+5,804 %

* Depuis le 01/02/2010 : Date de démarrage du FCP.



BOURSE REGIONALE DES VALEURS MOBILIERES S.A.

Siège Social : 18, Rue Joseph Anoma – 01 B.P. 3802 Abidjan 01
Tel: (225) 20 326 685 / 20 326 686 Fax : (225) 20 326 684 E-mail : brvm@brvm.org
Site Internet : www.brvm.org

Antennes **BENIN** **BURKINA FASO** **COTE D'IVOIRE** **GUINEE BISSAU** **MALI** **NIGER** **SENEGAL** **TOGO**
Tél : 229 312126 Tél : 226 308773 Tél : 225 20326685 Tél : 225 20326686 Tél : 223 232354 Tél : 227 736692 Tél : 221 8211518 Tél : 228 212305

COMMUNIQUE /NEGO/250/2010

La BRVM a clôturé sa séance de cotation du jeudi 30 décembre 2010 en légère baisse par rapport à la séance précédente. L'indice BRVM Composite est passé de 159,01 à 158,86 points; soit un repli de 0,09%. L'indice BRVM 10, pour sa part, a cédé 0,25% à 182,62 contre 183,07 points précédemment.

1. La valeur des transactions s'établit à 209,59 millions F CFA contre 60,82 millions F CFA réalisés le mercredi 29 décembre 2010.
2. La négociation a porté sur 15 sociétés pour un total de 39 inscrites sur le marché des actions. Le nombre de titres échangés s'est élevé à 145 200.
3. 18 SGI dont 10 hors Côte d'Ivoire ont participé au marché sur les 22 agréées.
4. La capitalisation boursière du marché des actions s'est chiffrée à 3 466 010 436 509 F CFA. Celle du marché obligataire s'élève à 457 466 831 301 F CFA.
5. Sur le marché obligataire, 15 800 obligations ont été échangées pour une valeur totale de F CFA 142,50 millions, coupons courus non compris.

Nous remercions tous les intervenants du marché boursier régional et vous informons que la prochaine séance de cotation aura lieu, le vendredi 31 décembre 2010.

Fait à Abidjan, le 30 décembre 2010.

Pour le Directeur Général de la BRVM,
le Directeur de l'Antenne Nationale de Bourse
de la Côte d'Ivoire, Chargé de l'Intérim



Amadou Tidiane BAH