

# Rapport d'analyse boursière

Département d'Analyses Economiques et Boursières

Semaine 38 – du 14 au 18 Septembre 2015

(Source BRVM)

Bloomfield Investment Corporation est une agence de notation panafricaine spécialisée dans l'évaluation du risque de crédit. Basée à Abidjan, en Côte d'Ivoire avec une représentation à Douala, au Cameroun, l'agence intervient principalement en Afrique.

**Agrément** CREPMF AN-001/2012  
**Siège Social** Plateau, Tour BIAO-CI, 15<sup>ème</sup> étage, Abidjan - Côte d'Ivoire

**Site web** [www.bloomfield-investment.com](http://www.bloomfield-investment.com)

Suivez-nous sur le WEB



<b>BRVM 10</b>	↓	<b>-0,02%</b>	<b>292,88</b>
<b>BRVM COMPOSITE</b>	↑	<b>0,08%</b>	<b>293,97</b>

**Sociétés cotées** 39

	Evol	Valeur
Per moyen *	↑	29,35
Rendement moyen / action *	↑	5,38%
Capitalisation boursière (Md FCFA)	↑	7 254
Volume transigé (actions)		1 687 437
Volume transigé (obligations)		5 440
Valeur transigée (actions)		8 647 251 884
Valeur transigée (obligations)		54 399 820

\* Calcul sur la base des dernières informations financières publiées sans prise en compte des sociétés en liquidation

## Marché des actions

### Les plus performants

	Cours	Evol%	Vol	Val (000)	PER	R/A
TRACTAFRIC MOTORS CI	285 735	<b>15,56%</b>	9	2 492	22,1	3,9%
SICABLE CI	105 000	<b>9,95%</b>	15	1 514	22,2	1,1%
UNIWAX CI	29 300	<b>7,72%</b>	37 953	1 047 140	46,4	4,6%
MOVIS CI	5 000	<b>5,26%</b>	27	135	N/A	5,4%

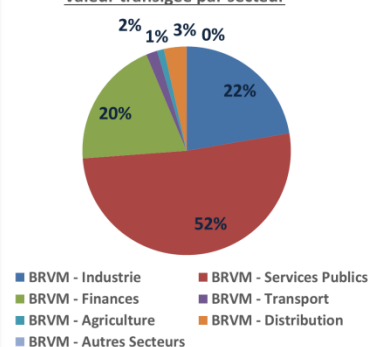
### Les moins performants

	Cours	Evol%	Vol	Val (000)	PER	R/A
ONATEL BF	11 130	<b>-14,38%</b>	153 663	1 791 729	19,2	5,2%
NEI-CEDA CI	4 500	<b>-9,91%</b>	46	212	N/A	5,0%
FILTISAC CI	26 050	<b>-6,98%</b>	17 927	489 265	23,8	3,9%
TOTAL CI	22 750	<b>-5,80%</b>	7 217	170 885	38,3	40,7%

### Indices sectoriels

	Nb Sociétés	Valeur	Evol%	Evol YTD	Volume	Valeur Transigée (MFCA)	PER moyen	R/A moyenne
BRVM - Industrie	12	163,04	<b>-0,39%</b>	1,89%	59 778	1 929	37,2	3,1%
BRVM - Services Publics	4	802,44	<b>-0,27%</b>	16,67%	254 125	4 455	20,6	4,3%
BRVM - Finances	9	108,37	<b>1,46%</b>	18,96%	1 356 307	1 717	17,6	4,5%
BRVM - Transport	2	949,09	<b>2,68%</b>	-17,10%	797	150	32,8	5,3%
BRVM - Agriculture	4	191,78	<b>-1,30%</b>	-22,38%	6 811	93	38,0	10,8%
BRVM - Distribution	7	540,42	<b>-1,99%</b>	90,82%	9 587	302	35,6	8,9%
BRVM - Autres Secteurs	1	555,56	<b>0,00%</b>	43,09%	32	2	17,9	N/A

Valeur transigée par secteur



### L'évolution du marché

La bourse régionale des valeurs mobilières progresse très lentement sur les deux dernières semaines. La capitalisation boursière du marché des actions évolue de 0,1% sur la semaine en passant de 7 248 milliards FCFA à 7 254 milliards FCFA. Les indices majeurs de la bourse évoluent exceptionnellement en sens contraire. Le BRVM 10, à l'image des principales valeurs du marché perd 0,02% de sa valeur et termine la semaine à 292,88 points. Le BRVM Composite progresse de 0,08% et atteint les 293,97 points. Le niveau de transactions en valeur sur la semaine est relativement élevé. Il s'élève à 8,6 milliards FCFA et se concentre principalement sur le titre SONATEL à hauteur de 28,3%. Les titres ONATEL (-14,38%) et Bank Of Africa Burkina Faso (-0,93%) subissent le manque de confiance du marché face à la situation politique du Burkina Faso ou un cout d'Etat a été perpétré. Les deux titres concentrent ainsi 33,1% des transactions en valeur du marché. L'évolution du risque pays Burkina Faso ou des négociations sont en court devrait considérablement influencer les deux titres sur les semaines à venir.

**L'opinion du Chef Economiste [le titre SICOR - CI]**

□ Dans le secteur de l'agriculture, la Société Ivoirienne de Coco Rapé (SICOR) a réalisé un chiffre d'affaires de pour l'exercice 2014 de 723 108 078 FCFA. Cette performance est en baisse par rapport à l'exercice précédent. En effet, SICO avait réalisé au titre de l'exercice 2013 un chiffre d'affaires de 1 195 634 964 FCFA, soit une baisse de 32,52%. Toutefois, le résultat net réalisé par l'entreprise cette année a été bénéficiaire toute comme celui de l'exercice précédent, mais en amélioration. SICOR : un résultat net de 68 237 394 FCFA en 2014 contre 40 552 244 FCFA en 2014. Cette hausse des recettes de 68% s'expliquerait par une diminution relativement plus importante des charges par rapport à celle observée des produits. Les charges ont baissées de 7% tandis que les produits se sont dépréciés de 4%. La baisse des charges est portée principalement par un repli des charges d'exploitation (-3%), des charges du personnel (-37%) et des charges financières (-82%). Sur le marché boursier, le titre SCCC de la Société Ivoirienne de Coco Rapé, a terminé l'année 2014 sur une bonne note avec un gain de 65% sur l'an. Cette évolution du titre s'est poursuivie sur le premier semestre 2015. Le second trimestre de l'année, par contre, a été marqué par une tendance baissière du titre qui s'est retrouvé à 8045 FCFA le 1 Juillet contre 10 280 FCFA le 15 Mars. En ce qui concerne le troisième trimestre, la progression du titre est plutôt mitigée. Le titre a néanmoins gagné cette semaine 1,20%, en hausse par rapport aux autres titres du secteur « Agriculture » de la BRVM.

**News BRVM Corporates**

□ [SODECI] : L'agence de notation panafricaine, Blommfield Investment, a attribué une note de AA- sur le long terme avec perspective stable à la Société de Distribution d'Eau de Côte d'Ivoire, et une note de A1 sur le court terme avec une perspective stable. Le contexte socio-économique favorable au développement de la société, la forte demande des populations et la croissance des revenus soutenue par les activités travaux et services constituent des facteurs jugés positifs pour l'agence. Le déficit structurel d'installations de distribution, le déficit financier du secteur de l'eau et la situation sécuritaire et politique fragile sont les principaux facteurs jugés négatifs par Bloomfield Investment.

□ [CRRH-UEMOA] : L'agence de notation panafricaine, Blommfield Investment, a attribué une note de AA sur le long terme avec perspective stable à la Caisse Régionale de Refinancement Hypothécaire de l'UEMOA, et une note de A1 sur le court terme avec une perspective positive. Les facteurs clés de performance identifiés par l'agence de notation sont en autres la forte demande de financement de l'habitat, le potentiel de développement de l'habitat et une intervention adaptée à l'environnement. Tandis que parmi les principaux facteurs jugés négatifs figurent le cadre juridique de l'UEMOA non encore harmonisé, la situation socio-politique fragile et des financements bancaires ne répondant pas aux attentes des populations.

□ [BANK OF AFRICA] : BANK OF AFRICA COTE D'IVOIRE a annoncé dans un communiqué avoir franchit le seuil des 50% dans le capital de BANK OF AFRICA NIGER, passant ainsi à 51,07% du capital de ladite banque. La BANK OF AFRICA COTE D'IVOIRE entend poursuivre ses achats sur les actions de la BANK OF AFRICA NIGER.

□ [PAIEMENT D'INTERET] : BANK OF AFRICA CÔTE D'IVOIRE procédera le 11 Octobre au paiement des intérêts annuels et au remboursement partiel du capital de son emprunt obligataire dénommée « BOA CÔTE D'IVOIRE 6,25% 2012-2017 ». BANK OF AFRICA BURKINA FASO procédera le 11 Octobre au paiement des intérêts annuels et au remboursement partiel du capital de son emprunt obligataire dénommée « BOA BURKIANA FASO 6,25% 2012-2017 ».

**News marché**

□ [CÔTE D'IVOIRE] : Présenté en session extraordinaire, le projet de loi rectificative du budget 2015 a été adopté par l'ensemble des députés de l'Assemblée Nationale. Ainsi, le budget rectificatif est porté à 5196,037 milliards de FCFA, contre 5014,336 milliards FCFA initialement. Cette hausse de 181,701 milliards de FCFA se justifie par l'ajustement des prévisions des recettes et la nécessité de renforcer l'engagement de l'Etat dans certains secteurs clés.

□ [SENEGAL] : Une mission du Fonds Monétaire International s'est rendue au Sénégal dans le cadre de la première revue de l'accord triennal au titre de l'Instrument de Soutien à la Politique Economique (ISPE) approuvé en juin 2015. Il en ressort que les résultats dans la mise en œuvre de l'ISPE sont satisfaisants. La mission a également déclaré que les résultats macroéconomiques enregistrés par le Sénégal pour le premier semestre sont bons et que le taux de croissance devrait être de plus de 5% en 2015 et se trouver à 6% en 2016. Il faut cependant noter que le Sénégal ne réalise pas encore les taux de croissance présentés dans le PSE, ce qui témoigne des efforts supplémentaires à réaliser pour les autorités sénégalaises.

□ [MALI] : Selon un communiqué du FMI, après un taux de croissance de 7,2% en 2014, en 2015 les estimations tablent sur un taux de 4,9 %, niveau proche de la tendance historique. En 2015, les récoltes sont bonnes mais la production manufacturière manifeste des faiblesses. L'inflation en 2015 est estimée à 2,4 % (contre 0,9 % en 2014).

□ [BENIN] : Selon un communiqué du FMI, le Bénin devrait, pour la troisième année consécutive, enregistrer une solide croissance économique, projetée à environ 5,5% en 2015 et 2016. C'est un ralentissement modéré de l'activité en comparaison avec 2014 dû à des effets négatifs de contagion du Nigéria, principal partenaire commercial du pays. L'inflation reste maîtrisée et devrait s'établir à environ 2 % en 2016.

□ [TRESOR CÔTE D'IVOIRE] : L'Etat de Côte d'Ivoire procédera le 1er Octobre au paiement des intérêts annuels et au remboursement partiel du capital de son emprunt obligataire dénommé « TPCI 7% 2010-2017 » pour un montant global de 3 961 043 200 FCFA.

**Secteur industrie**

	Cours référence	Evol%	Vol	Val (000)	PER	R/A	Ratio marge nette	ROE
SICABLE CI	105 000	<b>9,95%</b>	15	1 514	22,19	1,06%	6,3%	14,9%
FILTISAC CI	26 050	<b>-6,98%</b>	17927	489 265	23,78	3,93%	9,1%	9,9%
NEI-CEDA CI	4 500	<b>-9,91%</b>	46	212	N/A	5,00%	-0,1%	-8,5%
NESTLE CI	54 000	<b>0,00%</b>	43	2 308	100,79	1,17%	0,5%	-138,0%
CROWN SIEM CI	26 000	<b>-2,80%</b>	15	395	N/A	2,34%	-0,3%	-0,8%
AIR LIQUIDE CI	21 500	<b>4,88%</b>	122	2 607	22,34	3,26%	10,5%	29,5%
SOLIBRA CI	170 000	<b>0,59%</b>	119	20 169	24,34	1,61%	8,1%	17,6%
SMB CI	19 000	<b>-4,50%</b>	544	10 368	N/A	2,37%	-12,2%	-1379,6%
SITAB CI	152 000	<b>-5,00%</b>	2192	334 774	20,87	4,45%	7,3%	41,2%
TRITURAF CI-Ste en Liquidation	490	<b>0,00%</b>	N/A	N/A	N/A	N/A	N/A	N/A
UNILEVER CI	26 000	<b>3,79%</b>	802	20 135	N/A	4,74%	-3,6%	-30,1%
UNIWAX CI	29 300	<b>7,72%</b>	37953	1 047 140	46,37	4,61%	6,5%	34,7%

**Secteur services publics**

	Cours référence	Evol%	Vol	Val (000)	PER	R/A	Ratio marge nette	ROE
CIE CI	82 000	<b>-0,02%</b>	2569	208 196	27,74	3,25%	1,9%	33,0%
ONATEL BF	11 130	<b>-14,38%</b>	153663	1 791 729	19,24	5,22%	15,0%	25,4%
SODE CI	81 995	<b>-0,01%</b>	51	4 111	23,67	2,96%	3,8%	24,6%
SONATEL SN	25 550	<b>2,20%</b>	97842	2 450 775	11,71	5,64%	26,7%	35,6%

**Secteur finances**

	Cours référence	Evol%	Vol	Val (000)	PER	R/A	Ratio marge nette	ROE
BICI CI	93 505	<b>0,54%</b>	645	60 293	16,81	3,53%	35,6%	21,7%
BANK OF AFRICA BN	124 500	<b>0,81%</b>	623	76 876	22,66	6,65%	16,9%	10,8%
BANK OF AFRICA BF	107 000	<b>-0,93%</b>	9341	1 073 019	11,23	6,24%	50,9%	35,3%
BANK OF AFRICA CI	125 000	<b>0,00%</b>	454	56 849	12,69	5,51%	62,2%	40,4%
BANK OF AFRICA NG	86 000	<b>2,99%</b>	170	14 429	21,14	4,36%	36,4%	18,1%
BANK OF AFRICA S	85 000	<b>-0,12%</b>	422	35 942	30,22	2,31%	24,2%	33,8%
ECOBANK TRANS. INCORP. TG	55	<b>1,85%</b>	1341722	70 850	13,61	3,62%	7,4%	7,2%
SAFCA CI	27 500	<b>0,00%</b>	N/A	N/A	N/A	5,24%	-15,0%	-13,9%
SGB CI	112 700	<b>2,45%</b>	2930	328 330	12,65	2,90%	45,5%	36,3%

**Secteur distribution**

	Cours référence	Evol%	Vol	Val (000)	PER	R/A	Ratio marge nette	ROE
SERVAIR ABIDJAN CI	82 000	<b>0,61%</b>	123	9 903	68,73	0,55%	11,0%	35,6%
BERNABE CI	125 010	<b>0,00%</b>	550	68 576	20,60	4,03%	5,7%	17,4%
CFAO CI	70 000	<b>-4,11%</b>	12	858	33,83	2,41%	5,9%	18,3%
TRACTAFRIC MOTORS CI	285 735	<b>15,56%</b>	9	2 492	22,13	3,94%	4,8%	24,7%
VIVO ENERGY CI	73 000	<b>2,24%</b>	153	10 999	30,22	1,61%	1,4%	18,4%
TOTAL CI	22 750	<b>-5,80%</b>	7217	170 885	38,34	40,66%	2,7%	24,1%
TOTAL SN	25 500	<b>0,00%</b>	1523	38 679	38,62	0,00%	0,6%	N/A

**Secteur transport**

	Cours référence	Evol%	Vol	Val (000)	PER	R/A	Ratio marge nette	ROE
BOLLORE AFRICA LOGISTICS CI	195 000	<b>2,63%</b>	770	150 000	32,76	5,28%	8,6%	17,1%
MOVIS CI	5 000	<b>5,26%</b>	27	135	N/A	5,40%	-6,3%	-35,0%

**Secteur agriculture**

	Cours référence	Evol%	Vol	Val (000)	PER	R/A	Ratio marge nette	ROE
PALM CI	14 500	<b>-1,36%</b>	483	7 052	11,20	8,69%	7,6%	11,9%
SICOR CI	8 400	<b>1,20%</b>	158	1 315	124,28	22,85%	3,4%	-24,9%
SOGB CI	26 000	<b>-1,89%</b>	854	22 207	12,27	6,58%	6,9%	8,9%
SAPH CI	11 700	<b>-0,85%</b>	5316	62 325	4,36	4,96%	8,8%	18,6%

**Autres secteurs**

	Cours référence	Evol%	Vol	Val (000)	PER	R/A	Ratio marge nette	ROE
SETAO CI	45 000	<b>0,00%</b>	32	1 543	17,88	N/A	5,9%	-6,6%

**Marchés Financiers Africains**
**Devises \***

	Cours	Evol
USD / XOF	580,29	<b>0,28%</b>
GBP / XOF	901,19	<b>0,94%</b>
EUR / XOF	655,96	<b>0,00%</b>
JPY / XOF	4,84	<b>0,83%</b>
CNY / XOF	91,11	<b>0,34%</b>
ZAR / XOF	43,56	<b>2,18%</b>
NGN / XOF	2,91	<b>0,36%</b>
EGP / XOF	74,11	<b>0,27%</b>
KES / XOF	5,52	<b>0,54%</b>

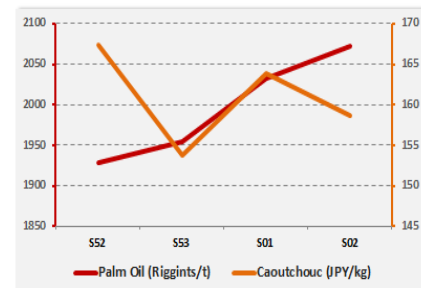
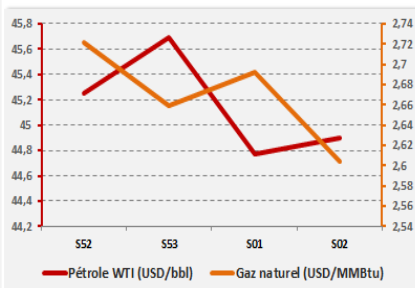
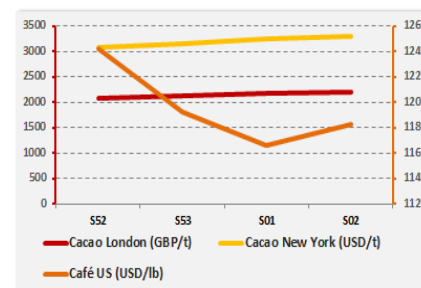
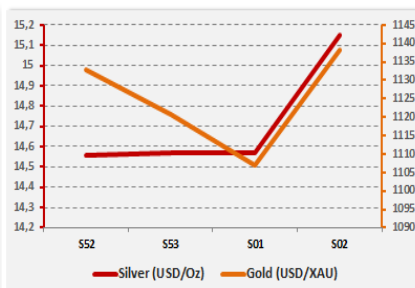
**Marchés financiers Africains**

Johannesburg Stock Exchange	ALL SHARE INDEX	↑	<b>3,07%</b>	<b>3 126,81</b>
Nairobi Stock Exchange	NSE ALL SHARE INDEX	↑	<b>0,50%</b>	<b>147,19</b>
Nigerian Stock Exchange	ALL SHARE INDEX	↑	<b>2,17%</b>	<b>30 332,68</b>
Egyptian Exchange	EGX 100 INDEX	↑	<b>2,47%</b>	<b>843,21</b>
Casablanca Stock Exchange	MOROCCAN ALL SHARE INDEX	↓	<b>-2,56%</b>	<b>9 063,19</b>

\* Évolution hebdomadaire du cours moyen (arrêté la veille de la clôture de la bourse)

**Matières premières**

	Cours	Evol
Silver (USD/Oz)	15,2	<b>4,05%</b>
Gold (USD/XAU)	1 138,3	<b>0,48%</b>
Gaz naturel (USD/MMBtu)	2,6	<b>-4,34%</b>
Pétrole WTI (USD/bbl)	44,9	<b>-0,77%</b>
Cacao London (GBP/t)	2 208,0	<b>5,85%</b>
Cacao New York (USD/t)	3 307,5	<b>7,60%</b>
Café US (USD/lb)	118,3	<b>-4,75%</b>
Caoutchouc (JPY/kg)	158,6	<b>-5,20%</b>
Palm Oil (Riggints/t)	2 072,0	<b>7,47%</b>



**Notations financières (1/2)**

Nom de la société	Pays	Secteur/activités	A long Terme		A court terme		Expiration de note
			Note	Perspective	Note	Perspective	
<b>BERNABE</b>	<b>Côte d'Ivoire</b>	Quincaillerie industrielle, les matériaux de construction, l'outillage industriel, les aciers de construction et d'usinage	<b>A+</b>	Positive	<b>A1-</b>	Positive	31/07/13
<b>CIE</b>	<b>Côte d'Ivoire</b>	Electricité	<b>AA+</b>	Stable	<b>A1+</b>	Stable	30/09/15
<b>IDT</b>	<b>Côte d'Ivoire</b>	Distribution de Tabacs	<b>Confidentiel</b>				01/11/16
<b>Loyale Assurances SA</b>	<b>Côte d'Ivoire</b>	Assurances IARD	<b>BBB-</b>	Stable	<b>B</b>	Négative	31/10/15
<b>Loyale Vie SA</b>	<b>Côte d'Ivoire</b>	Assurances VIE	<b>A-</b>	Stable	<b>A2</b>	Stable	31/05/16
<b>OMNIUM</b>	<b>Mali</b>	Fabrication et distribution de piles	<b>BBB</b>	Positive	<b>A3</b>	Stable	30/05/15
<b>ONEP</b>	<b>Côte d'Ivoire</b>	Analyse portant sur l'office national de l'eau potable	<b>B</b>	Stable	<b>B</b>	Stable	30/06/15
<b>PAA</b>	<b>Côte d'Ivoire</b>	Activités portuaires	<b>A</b>	Stable	<b>A1-</b>	Positive	30/05/16
<b>PALMCI</b>	<b>Côte d'Ivoire</b>	Produits de graine et d'huile de palme	<b>A-</b>	Stable	<b>A1-</b>	Stable	30/09/15
<b>PETRO IVOIRE</b>	<b>Côte d'Ivoire</b>	Distribution Produits Pétroliers	<b>A</b>	Stable	<b>A3</b>	Stable	30/05/16
<b>Port Autonome de San Pedro(PASP)</b>	<b>Côte d'Ivoire</b>	Service public des opérations portuaires	<b>A</b>	Stable	<b>A2</b>	Stable	30/05/15
<b>SHELTER AFRIQUE</b>	<b>Kenya</b>	Banque	<b>A</b>	Stable	<b>A1</b>	Stable	30/04/16
<b>SIMAT</b>	<b>Côte d'Ivoire</b>	Manutention et de Transit	<b>Confidentiel</b>				31/03/11
<b>Société Ivoirienne de Raffinage (SIR)</b>	<b>Côte d'Ivoire</b>	Raffinage de pétrole brut	<b>Confidentiel</b>				31/03/12
<b>SODECI</b>	<b>Côte d'Ivoire</b>	Distribution Eau	<b>AA-</b>	Stable	<b>A1-</b>	Stable	30/09/15
<b>Ville de Dakar</b>	<b>Sénégal</b>	Collectivité locale	<b>BBB+</b>	Stable	<b>A3</b>	Stable	31/09/15
<b>CROWN SIEM CI</b>	<b>Côte d'Ivoire</b>	Emballage métallique	<b>BBB+</b>	Stable	<b>A3</b>	Positive	30/09/16
<b>SICOGI</b>	<b>Côte d'Ivoire</b>	Construction et de Gestion Immobilière	<b>BBB</b>	Positive	<b>B</b>	Positive	31/10/14
<b>NESTLE CI</b>	<b>Côte d'Ivoire</b>	Industrie Alimentaire	<b>A-</b>	Stable	<b>A1-</b>	Stable	30/11/15
<b>GuarantCo</b>	<b>Royaume-Uni</b>	Garantie institutionnelle	<b>AAA</b>	Stable	<b>A1+</b>	Stable	30/03/16
<b>Commune du Plateau</b>	<b>Côte d'Ivoire</b>	Collectivité locale	<b>BBB-</b>	Stable	<b>A2</b>	Stable	31/07/15

## Notations financières (2/2)

Nom de la société	Pays	Secteur/activités	A long Terme		A court terme		Expiration de note
			Note	Perspective	Note	Perspective	
CAMTEL	Cameroun	Télécommunication	BBB	Positive	A3	Stable	31/07/15
AVENI - RE	Côte d'Ivoire	Réassurances	A-	Positive	A1-	Positive	30/10/15
Emission de la ville de Dakar	Sénégal	Instrument Financier	A	Stable	A1	Stable	01/01/16
District d'Abidjan	Côte d'Ivoire	Collectivité locale	BB+	Stable	B	négatif	30/10/15
Fond d'Entretien Routier (FER)	Côte d'Ivoire	Financement de l'entretien des infrastructures routières	A-	Positive	A2	Stable	30/10/15
Bank Of Africa - Benin	Benin	Secteur Bancaire	A	Positive	A1	Positive	30/05/16
Bank Of Africa - Burkina Faso	Burkina Faso	Secteur Bancaire	A	Positive	A1-	Positive	30/05/16
Bank Of Africa - Niger	Niger	Secteur Bancaire	A-	Stable	A2	Stable	30/05/16
Bank Of Africa - Sénégal	Sénégal	Secteur Bancaire	A-	Positive	A2	Stable	30/05/16
Bank Of Africa - Côte d'Ivoire	Côte d'Ivoire	Secteur Bancaire	A	Stable	A2	Stable	30/05/16
Koffi & Diabaté Développement	Côte d'Ivoire	Construction	BBB+	Stable	A3	Stable	30/06/16
Bank Of Africa - Mali	Mali	Secteur Bancaire	A-	Négative	A2	Stable	30/04/16
VIP NET	Côte d'Ivoire	Télécommunication	<b>Confidentiel</b>				30/09/15
ANSUT	Côte d'Ivoire	Télécommunication	<b>Confidentiel</b>				30/11/15
ERANOVE	France	Gestion des Services Publics	<b>En cours d'élaboration</b>				
UIREVI	Côte d'Ivoire	Agriculture d'exportation	<b>En cours d'élaboration</b>				
Caisse Régionale de Refinancement Hypothécaire	UEMOA	Institution Financière	<b>En cours d'élaboration</b>				

**Obligations Corporates**

	Quantité	Cours de référence	Cours précédent	Coupon d'intérêt	Echéance
BOA BURKINA F. 6.25% 2012-2017		10 000	10 000	587,5	11-oct
BOA - CI 6.25% 2012-2017		10 000	10 000	612,5	11-oct
BOA NIGER 6.25% 2012-2017		9 250	9 250	587,5	11-oct
BOA SENEGAL 6.50% 2012-2017		10 000	10 000	611	11-oct
ORAGROUP 6.75% 2013-2019		10 000	10 000	337,5 04 juin/ 04 déc	
PAA 6.95% 2010-2017		4 000	4 000	168,85 28 mai / 28 nov	
PAD 7% 2010-2017		5 000	5 000	189,79 22 juin / 22 déc	
PALMCI 7% 2009-2016		10 000	10 000	342,06 28 juin / 28 déc	
SHELTER AFRIQUE 6.6% 2014-2021		10 000	10 000	327,29 28 fév. / 28 août	
SIFCA 6.90% 2013-2021		10 000	10 000	676,2	08-août

**Obligations d'Entités Régionales**

	Quantité	Cours de référence	Cours précédent	Coupon d'intérêt	Echéance
BHB 6.25% 2012-2017		9 995	9 995	587,5	11-oct
BIDC 6.75 % 2010-2017		10 000	10 000	336,58 04 avr/ 04 oct	
BIDC-EBID 6.50% 2014-2021	50	10000	10000	325 28 avr/ 28 sep	
BOAD 5.95% 2012-2019		10 000	10 000	595	06-mars
BOAD 5.95% 2014-2021		10 000	10 000	260,82	26-déc
CRRH-UEMOA 6.10% 2012-2022		10 000	10 000	305 13 fév / 13 août	
CRRH-UEMOA 6.10% 2012-2024		10 000	10 000	305 17 janv / 17 juil	
CRRH-UEMOA 6% 2013-2023		10 000	10 000	300 26 avril / 26 oct	
CRRH-UEMOA 6% 2014-2024		10 000	10 000	300 30 juin / 30 déc	

**Obligations d'Etat**

	Quantité	Cours de référence	Cours précédent	Coupon d'intérêt	Echéance
CAA BENIN 6.50% 2011-2016		10 000	10 000	650	09-nov
ETAT SENEGAL 6.75% 2010-2015		2 498	2 498	1687,5	16-nov
ETAT SENEGAL 6.70% 2012-2019		9 998	9 998	670	14-déc
ETAT SENEGAL 6.50% 2013-2023	50	10000	10000	325 29 janv / 29 juil	
ETAT TOGOLAIS 6.50% 2011-2016		10000	10000	650	15-mars 27 nov. / 27
ETAT SENEGAL 6.50% 2014-2021	180	9999	9999	325 mai.	
TPBF 6.50% 2011-2016		10000	10000	650	21-déc
TPBF 6.50% 2013-2020		10000	10000	325 29 mai / 29 nov	
TPCI 7% 2010-2017		10000	10000	700	01-oct
TPCI 6.5% 2011-2016	2500	10000	9990	650	15-sept
TPCI 6.50% 2012-2017	2625	10000	10001	650	19-sept
TPCI 6% 2013-2016	35	10000	10000	600	08-juil
TPCI 6.30% 2013-2018		10 001	10 001	315 03 juin / 03 dec	
TPCI 6.55% 2014-2022		10 000	10 000	655	20-mai
TPCI 6.85% 2014-2021		10 000	10 000	292,5 19 juin / 19 dec	
TPCI 3% 2014-2024		9 716	9 716	150 19 juin / 19 dec.	



**Contacts Bloomfield Investment Corporation****Bloomfield Investment Corporation**

06 BP 1888 Abidjan 06

Tel: (225) 20 215 747 / (225) 20 215 749

Fax: (225) 20 215 751

**Youssef CARIUS**

Directeur, Chef Economiste

[y.carius@bloomfield-investment.com](mailto:y.carius@bloomfield-investment.com)