

Rapport d'Analyse Boursière

Département d'Analyses Economiques et Boursières

09-13 Mai 2016 Semaine 19

(Source BRVM)

Bloomfield Investment Corporation est une agence de notation panafricaine spécialisée dans l'évaluation du risque de crédit. Basée à Abidjan, en Côte d'Ivoire avec une représentation à Douala, au Cameroun et à Kigali au Rwanda l'agence intervient principalement en Afrique.

Agrément UEMOA AN-001/2012
RWANDA ref/CMA/July/3047/2015

Siège Social Plateau, Tour BIAO-CI, 15^{ème} étage,
Abidjan - Côte d'Ivoire

Site web www.bloomfield-investment.com

Suivez-nous sur le WEB



BRVM 10 ↓ -0,39% **273,71**

BRVM COMPOSITE ↓ -0,44% **308,94**

Sociétés cotées 39

| | Evol | Valeur |
|------------------------------------|------|---------------|
| Per moyen * | ↓ | 24,80 |
| Rendement moyen / action * | ↓ | 3,25% |
| Capitalisation boursière (Md FCFA) | ↓ | 7 623 |
| Volume transigé (actions) | | 9 632 503 |
| Volume transigé (obligations) | | 197 520 |
| Valeur transigée (actions) | | 4 104 762 651 |
| Valeur transigée (obligations) | | 1 977 395 367 |

* Calcul sur la base des dernières informations financières publiées sans prise en compte des sociétés en liquidation

Marché des Actions

Les Plus Performants

| | Cours | Evol% | Vol | Val (000) | PER | R/A |
|------------|---------|--------|-----|-----------|------|------|
| SMB CI | 38 000 | 17,36% | 111 | 4 106 | N/A | 1,2% |
| MOVIS CI | 6 005 | 15,48% | 10 | 59 | N/A | 4,5% |
| CFAO CI | 125 000 | 11,61% | 154 | 18 802 | 60,4 | 1,5% |
| SICABLE CI | 107 105 | 11,56% | 100 | 10 186 | 22,6 | 0,9% |

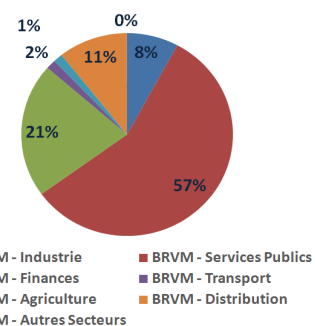
Les Moins Performants

| | Cours | Evol% | Vol | Val (000) | PER | R/A |
|----------------|---------|--------|-----|-----------|------|------|
| AIR LIQUIDE CI | 19 010 | -9,48% | 132 | 2 526 | 19,8 | 3,3% |
| CROWN SIEM CI | 50 000 | -9,09% | 244 | 12 661 | N/A | 2,4% |
| SOGB CI | 34 605 | -6,47% | 522 | 18 692 | 12,5 | 4,9% |
| VIVO ENERGY CI | 100 000 | -5,66% | 166 | 16 673 | 42,5 | 1,2% |

Indices sectoriels

| | Nb Sociétés | Valeur | Evol% | Evol YTD | Volume | Valeur Transigée (MFCA) | PER moyen | R/A moyenne |
|-------------------------|-------------|----------|--------|----------|-----------|-------------------------|-----------|-------------|
| BRVM - Industrie | 12 | 190,08 | -0,42% | 13,72% | 9 129 | 324 | 20,1 | 2,7% |
| BRVM - Services Publics | 4 | 793,64 | -0,51% | -1,27% | 77 035 | 2 345 | 21,4 | 4,0% |
| BRVM - Finances | 9 | 106,14 | -0,99% | 2,37% | 9 527 951 | 877 | 15,8 | 3,9% |
| BRVM - Transport | 2 | 1 430,13 | 1,91% | 6,69% | 219 | 62 | 43,8 | 3,9% |
| BRVM - Agriculture | 4 | 202,73 | -3,09% | 20,29% | 3 699 | 58 | 25,0 | 4,8% |
| BRVM - Distribution | 7 | 681,65 | 0,96% | 20,48% | 14 452 | 437 | 47,2 | 1,8% |
| BRVM - Autres Secteurs | 1 | 666,67 | 3,83% | 2,46% | 18 | 1 | 3,4 | N/A |

Valeur transigée par secteur



L'Evolution du Marché

□ La BRVM poursuit sa tendance baissière comme l'indique la persistante contraction de ces principaux indices: l'indice BRVM 10 termine la semaine à 273,71 en perdant 0,39% et le BRVM Composite termine à 308,94 en perdant 0,44%. La capitalisation boursière du marché des actions s'établit à 7 623 milliards FCFA, en baisse de 0,43% sur la semaine. Les transactions en valeur du marché action s'établissent à 4,1 milliards FCFA en fin de semaine, avec une concentration de 57% des opérations sur les Services Publics portés par les titres Sonatel et CIE. Les commodities sont marquées par la poursuite de la tendance haussière du cours du café tandis que les prix du cacao affichent une seconde semaine d'affilée en baisse.

L'Opinion du Chef Economiste [le titre SERVAIR]

Sur la première moitié de l'année 2015, le titre SERVAIR a enregistré une tendance haussière qui s'est traduite par un gain de 108 % sur la période. Cette tendance a été portée par l'annonce des différents projets en cours de réalisations de l'entreprise. Sur le reste de l'année le titre a oscillé autour 80 567 FCFA. Cette dynamique s'est poursuivie sur le premier trimestre 2016 avant que le titre entame une tendance haussière à nouveau avec une plus value de 46 % pour se situer à 121 000 FCFA à fin avril. A la dernière cotation du vendredi 13 mai 2016, le titre valait 146 000 FCFA en hausse de 71,76 % par rapport au 31 décembre 2015, soit la plus forte progression du marché après la SMB (+100 %). Cette évolution du cours montre l'intérêt que lui portent les investisseurs et surtout la confiance aux perspectives que propose l'entreprise. En effet, SERVAIR, qui bénéficie de la reprise économique en Côte d'Ivoire et de l'embellie que présente son économie depuis quelques années, a entamé une stratégie de diversification de ses activités hors aérien comme l'indique l'ouverture de restaurants. Ainsi, pour l'exercice 2015, le chiffre d'affaires de l'entreprise est passé à 10 903 798 557 FCFA contre 7 808 514 938 FCFA en 2014, soit une hausse de 40%; tandis que le résultat net a progressé de 27 % pour se situer à 1 582 327 589 FCFA. La stratégie de diversification devrait permettre à SERVAIR de mieux réagir à toute concurrence sur certaines de ses activités traditionnelles même si elle dispose d'une expertise qui lui permet de fidéliser sa clientèle. L'ouverture d'autres établissements et l'activité touristique toujours plus dynamique et faiblement impactée par les attentats récents à Bassam contribueront à conforter SERVAIR dans son développement.

News BRVM Corporates

□ [BRVM] : Dans un communiqué paru le 13 mai, la Bourse Régionale des Valeurs Mobilières (BRVM) a annoncé son intégration à l'indice des marchés frontières du « MSCI Frontier Markets Index » pour l'évolution significative de sa capitalisation et de sa liquidité au cours des trois dernières années. Ainsi, la BRVM rejoint dans la catégorie des marchés frontières les places financières du Nigeria, du Kenya, du Maroc, de l'île Maurice et de la Tunisie. Cette intégration marque une étape importante pour la BRVM dans la réalisation de son plan de développement et contribue à renforcer son attractivité vis-à-vis des investisseurs.

□ [BOA MALI]: La filiale malienne du groupe bancaire Bank Of Africa, admis au compartiment des actions procédera à sa première cotation sur le marché boursier sous régional le 31 mai 2016. Premier établissement bancaire créé par le groupe Bank Of Africa, BOA Mali, avait procédé à la diffusion de 400 000 actions dans le public en décembre 2015 au prix de 22 500 FCFA et de 19 000 FCFA en un seul jour contre un mois prévu initialement. L'annonce de cette première cotation vient dissiper les inquiétudes de certains investisseurs qui ont montré un fort engouement pour ladite banque. Elle vient également porter le nombre des filiales du groupe présent à la BRVM à six et renforcer la position du groupe dans la sous région.

□ [DISTRIBUTION DE DIVIDENDES]: La Société de Distribution d'Eau en Côte d'Ivoire (SODECI) et la Société de Limonaderies et Brasseries d'Afrique (SOLIBRA) ont annoncé qu'elles mettront en paiement leur dividende le 30 mai tandis que les sociétés Uniwax et Onatel le feront le 1er juin. La SODECI, la SOLIBRA ainsi que Onatel ont augmenté leur dividende net distribué respectivement de 50 %, 6 % et 28,5 %. Cette dynamique s'inscrit dans les bons résultats financiers de ses entreprises ce qui est de nature à satisfaire les investisseurs. La société Uniwax, par contre, a gardé sa politique de rémunération inchangée avec un dividende net par action distribué de 480 FCFA pour l'exercice 2015 malgré de bonnes performances enregistrées en fin d'exercice. Cette situation pourrait s'expliquer par une volonté de l'entreprise de renforcer son positionnement sur ses marchés à l'export et ainsi être plus attractif.

News Marché

□ [CEMAC] : Selon le Fonds Monétaire International, la zone CEMAC (Communauté Economique et Monétaire de l'Afrique Centrale), frappée par le double choc de la chute des cours du pétrole et des problèmes sécuritaire, a enregistré un taux de croissance économique de 1,7 % en 2015. Le maintien des cours du pétrole à un niveau bas contribuera à maintenir la croissance à un faible niveau, en dessous des 2 % en 2016. L'inflation régionale est restée modérée en 2015 et elle devrait rester inférieure à 3 % à moyen terme. Les déficits budgétaire et courant régionaux ont grimpé respectivement aux alentours de 7 et 9 % du produit intérieur brut (PIB) en 2015. Ces deux déficits devraient se situer à 8 % du PIB en 2016. Les pays de la CEMAC ont fait appel au concours de la banque centrale régionale (la Banque des Etats de l'Afrique Centrale) pour financer leurs déficits budgétaires. Cette politique monétaire accommodante a entraîné une diminution des réserves de change. Bien que le niveau des réserves reste adéquat, la marge pour une nouvelle expansion monétaire semble épuisée. En outre, malgré ces difficultés économiques, le secteur financier a fait preuve de résilience.

□ [SENEGAL]: Le Sénégal compte émettre à la mi-2016, son deuxième emprunt obligataire sous forme de sukuk (obligations compatibles avec la Charia), après celui de juin 2014. L'opération va porter sur la levée de 150 milliards de FCFA (228,6 millions d'euros).

□ [CÔTE D'IVOIRE] : Plus de 250 experts africains et européens se sont penchés du 9 au 10 mai 2016 au sur la problématique du transport urbain dans le District Autonome d'Abidjan. Ils ont recommandé entre autres; la création d'une autorité organisatrice des transports urbains dans le Grand Abidjan, la reconfiguration des réseaux de transport non concédé, le regroupement des opérateurs en Groupement d'Intérêt Economique, la formation des opérateurs en vue de leur professionnalisation et la mise en place d'un centre de contrôle intelligent de trafic.

Marché des Actions
Secteur Industrie

| | Cours référence | Evol% | Vol | Val (000) | PER | R/A | Ratio marge nette | ROE |
|-----------------------------------|--------------------|--------|------|-----------|-------|-------|----------------------|----------|
| SICABLE CI | 107 105 | 11,56% | 100 | 10 186 | 22,61 | 0,93% | 5,4% | 14,9% |
| FILTISAC CI | 28 900 | -0,34% | 1778 | 52 144 | 25,93 | 3,55% | 8,4% | 10,1% |
| NEI-CEDA CI | 4 370 | 3,92% | 16 | 70 | N/A | 5,15% | -0,9% | -8,5% |
| NESTLE CI | 48 000 | 0,00% | 27 | 1 289 | 15,99 | 1,31% | 2,7% | -772,8% |
| CROWN SIEM CI | 50 000 | -9,09% | 244 | 12 661 | N/A | 2,43% | -0,3% | -0,8% |
| AIR LIQUIDE CI | 19 010 | -9,48% | 132 | 2 526 | 19,75 | 3,31% | 10,4% | 29,5% |
| SOLIBRA CI | 210 000 | -2,32% | 278 | 58 564 | 15,28 | 1,95% | 14,4% | 34,6% |
| SMB CI | 38 000 | 17,36% | 111 | 4 106 | N/A | 1,18% | -9,3% | -1379,6% |
| SITAB CI | 172 200 | -3,80% | 63 | 10 856 | 16,81 | 3,92% | 10,1% | 58,0% |
| TRITURAF CI-Ste en Liquidation | 490 | 0,00% | N/A | N/A | N/A | N/A | N/A | N/A |
| UNILEVER CI | 27 000 | 2,41% | 20 | 537 | N/A | 4,57% | -21,1% | -172,6% |
| UNIWAX CI | 28 000 | 1,82% | 6360 | 171 211 | 24,10 | 1,74% | 11,1% | 63,7% |

Secteur Services Publics

| | Cours référence | Evol% | Vol | Val (000) | PER | R/A | Ratio marge nette | ROE |
|------------|--------------------|--------|-------|-----------|-------|-------|----------------------|-------|
| CIE CI | 88 000 | -1,85% | 8290 | 743 366 | 29,77 | 3,02% | 1,9% | 33,0% |
| ONATEL BF | 14 100 | 0,00% | 7195 | 101 434 | 18,97 | 3,61% | 17,5% | 32,7% |
| SODE CI | 95 005 | -1,55% | 474 | 45 370 | 25,98 | 3,41% | 3,7% | 25,9% |
| SONATEL SN | 23 900 | -0,44% | 61076 | 1 454 743 | 10,81 | 6,03% | 25,6% | 36,0% |

Secteur Finances

| | Cours référence | Evol% | Vol | Val (000) | PER | R/A | Ratio marge nette | ROE |
|------------------------------|--------------------|--------|---------|-----------|-------|-------|----------------------|-------|
| BICI CI | 101 000 | -3,81% | 542 | 54 787 | 16,66 | 3,27% | 18,8% | 23,7% |
| BANK OF AFRICA BN | 188 000 | -4,57% | 88 | 17 835 | 15,86 | 4,31% | 8,5% | 23,3% |
| BANK OF AFRICA BF | 135 010 | -3,56% | 1311 | 178 532 | 12,35 | 4,96% | 38,4% | 40,5% |
| BANK OF AFRICA CI | 185 000 | 0,00% | 111 | 20 600 | 18,41 | 3,35% | 19,2% | 41,2% |
| BANK OF AFRICA NG | 109 000 | 0,93% | 295 | 32 159 | 20,32 | 3,20% | 25,4% | 23,9% |
| BANK OF AFRICA S | 75 000 | 0,00% | 564 | 41 852 | 26,66 | 2,36% | 13,4% | 33,8% |
| ECOBANK TRANS. INCORP. TG | 37 | 0,00% | 9524172 | 415 899 | 10,45 | 5,38% | 5,1% | 6,3% |
| SAFCA CI | 29 670 | 7,50% | 89 | 2 641 | 4,30 | 4,85% | 3,3% | 14,6% |
| SGB CI | 150 000 | 0,00% | 779 | 113 147 | 17,27 | 3,60% | 29,2% | 35,4% |

Secteur Distribution

| | Cours référence | Evol% | Vol | Val (000) | PER | R/A | Ratio marge nette | ROE |
|----------------------|--------------------|--------|-------|-----------|-------|-------|----------------------|-------|
| SERVAIR ABIDJAN CI | 146 000 | -2,01% | 881 | 128 066 | 63,77 | 0,62% | 16,1% | 68,3% |
| BERNABE CI | 206 005 | 5,64% | 138 | 28 057 | 33,55 | 2,62% | 5,2% | 17,6% |
| CFAO CI | 125 000 | 11,61% | 154 | 18 802 | 60,42 | 1,49% | 5,7% | 18,3% |
| TRACTAFRIC MOTORS CI | 650 000 | -4,41% | 31 | 19 760 | 44,82 | 1,94% | 4,7% | 27,8% |
| VIVO ENERGY CI | 100 000 | -5,66% | 166 | 16 673 | 42,53 | 1,18% | 1,1% | 17,9% |
| TOTAL CI | 16 510 | -3,45% | 12355 | 204 794 | 38,39 | 2,80% | 1,7% | 17,4% |
| TOTAL SN | 29 500 | 3,04% | 727 | 21 088 | 19,61 | 2,98% | 1,2% | N/A |

Secteur Transport

| | Cours référence | Evol% | Vol | Val (000) | PER | R/A | Ratio marge nette | ROE |
|--------------------------------|--------------------|--------|-----|-----------|-------|-------|----------------------|--------|
| BOLLORE AFRICA LOGISTICS CI | 295 010 | 1,73% | 209 | 61 507 | 43,83 | 3,21% | 8,8% | 19,4% |
| MOVIS CI | 6 005 | 15,48% | 10 | 59 | N/A | 4,50% | -6,3% | -35,0% |

Marché des Actions
Secteur Agriculture

| | Cours référence | Evol% | Vol | Val (000) | PER | R/A | Ratio marge nette | ROE |
|----------|-----------------|---------------|------|-----------|-------|-------|-------------------|--------|
| PALM CI | 12 500 | 1,63% | 2624 | 32 970 | 9,66 | 5,18% | 7,8% | 11,9% |
| SICOR CI | 6 000 | 0,00% | 48 | 288 | 52,76 | N/A | 9,3% | -41,9% |
| SOGB CI | 34 605 | -6,47% | 522 | 18 692 | 12,47 | 4,94% | 11,3% | 11,6% |
| SAPH CI | 13 975 | -5,57% | 505 | 6 495 | N/A | 4,15% | -3,8% | -5,1% |

Autres Secteurs

| | Cours référence | Evol% | Vol | Val (000) | PER | R/A | Ratio marge nette | ROE |
|----------|-----------------|--------------|-----|-----------|------|-----|-------------------|--------|
| SETAO CI | 54 000 | 3,83% | 18 | 999 | 3,44 | N/A | 22,1% | -41,0% |

Marchés Financiers Africains
Devises*

| | Cours | Evol |
|-----------|--------|---------------|
| USD / XOF | 576,64 | 0,12% |
| GBP / XOF | 833,54 | 0,40% |
| EUR / XOF | 655,96 | 0,00% |
| JPY / XOF | 5,34 | -0,70% |
| CNY / XOF | 37,65 | 0,26% |
| ZAR / XOF | 2,91 | -2,64% |
| NGN / XOF | 65,33 | 0,70% |
| EGP / XOF | 5,76 | 0,72% |
| KES / XOF | 5,76 | 0,42% |

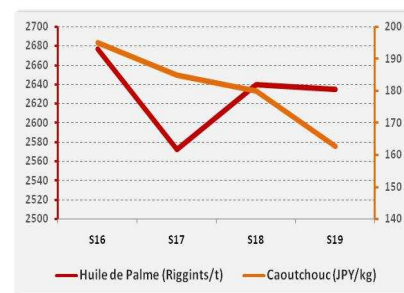
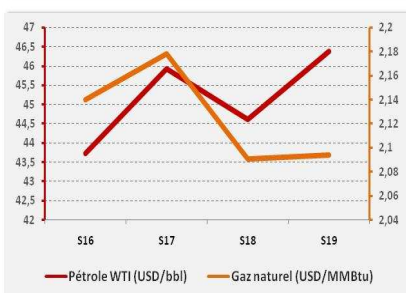
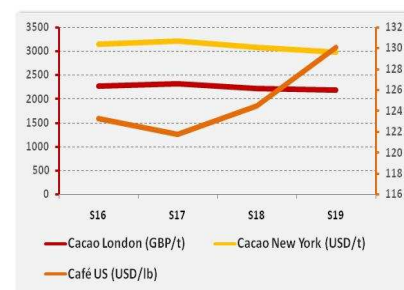
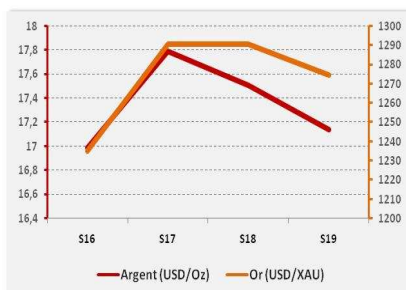
Marchés Financiers Africains

| | | | | |
|-----------------------------|--------------------------|---|---------------|------------------|
| Johannesburg Stock Exchange | ALL SHARE INDEX | ↓ | -0,72% | 3 171,20 |
| Nairobi Stock Exchange | NSE ALL SHARE INDEX | ↑ | 0,76% | 146,71 |
| Nigerian Stock Exchange | ALL SHARE INDEX | ↑ | 2,88% | 26 441,03 |
| Egyptian Exchange | EGX 100 INDEX | ↑ | 0,44% | 781,30 |
| Casablanca Stock Exchange | MOROCCAN ALL SHARE INDEX | ↓ | -0,56% | 10 100,57 |

* Évolution hebdomadaire du cours moyen (arrêté la veille de la clôture de la bourse)

Matières Premières

| | Cours | Evol |
|-----------------------------|---------|---------------|
| Argent (USD/Oz) | 17,1 | -2,11% |
| Or (USD/XAU) | 1 274,6 | -1,24% |
| Gaz naturel (USD/MMBtu) | 2,1 | 0,14% |
| Pétrole WTI (USD/bbl) | 46,4 | 3,97% |
| Cacao London (GBP/t) | 2 191,5 | -1,46% |
| Cacao New York (USD/t) | 2 973,5 | -3,38% |
| Café US (USD/lb) | 130,1 | 4,50% |
| Caoutchouc (JPY/kg) | 162,7 | -9,61% |
| Huile de Palme (Riggints/t) | 2 635,0 | -0,19% |



Notations Financières (1/3)

| Nom de la Société | Pays | Secteur/Activités | A long terme | | A court terme | | Expiration de note |
|---------------------------------------|---------------|--|--------------|-------------|---------------|-------------|--------------------|
| | | | Note | Perspective | Note | Perspective | |
| CIE | Côte d'Ivoire | Electricité | AA+ | Stable | A1+ | Stable | 30/09/2016 |
| IDT | Côte d'Ivoire | Distribution de Tabacs | Confidentiel | | | | 01/11/2016 |
| Loyale Assurances SA | Côte d'Ivoire | Assurances IARD | BB- | Négative | C | Négative | 31/10/2016 |
| Loyale Vie SA | Côte d'Ivoire | Assurances VIE | A- | Stable | A2 | Stable | 30/06/2016 |
| OMNIUM | Mali | Fabrication et distribution de piles | BBB+ | Stable | A3 | Stable | 31/05/2016 |
| ONEP | Côte d'Ivoire | Analyse portant sur l'office national de l'eau potable | B+ | Positive | B | Stable | 30/09/2016 |
| PAA | Côte d'Ivoire | Activités portuaires | A | Stable | A1- | Positive | 30/06/2016 |
| PALMCI | Côte d'Ivoire | Produits de graine et d'huile de palme | A- | Stable | A1- | Stable | 30/08/2016 |
| PETRO IVOIRE | Côte d'Ivoire | Distribution Produits Pétroliers | A | Stable | A3 | Stable | 30/05/2016 |
| Port Autonome de San Pedro(PASP) | Côte d'Ivoire | Service public des opérations portuaires | A | Stable | A2 | Stable | 31/05/2016 |
| SHELTER AFRIQUE | Kenya | Banque | A | Stable | A1 | Stable | 31/05/2016 |
| SIMAT | Côte d'Ivoire | Manutention et de Transit | Confidentiel | | | | 31/03/2011 |
| Société Ivoirienne de Raffinage (SIR) | Côte d'Ivoire | Raffinage de pétrole brut | Confidentiel | | | | 31/03/2012 |
| SODECI | Côte d'Ivoire | Distribution Eau | AA- | Stable | A1- | Stable | 30/09/2016 |
| Ville de Dakar | Sénégal | Collectivité locale | BBB+ | Stable | A3 | Positive | 30/09/2016 |
| CROWN SIEM CI | Côte d'Ivoire | Emballage métallique | BBB+ | Stable | A3 | Positive | 31/07/2016 |
| SICOGI | Côte d'Ivoire | Construction et de Gestion Immobilière | BBB | Stable | B | Stable | 31/10/2015 |
| NESTLE CI | Côte d'Ivoire | Industrie Alimentaire | A- | Positive | A1- | Stable | 31/10/2016 |
| GuarantCo | Royaume-Uni | Garantie institutionnelle | AAA | Stable | A1+ | Stable | 31/05/2016 |
| Commune du Plateau | Côte d'Ivoire | Collectivité locale | BBB- | Stable | A2 | Stable | 31/07/2016 |
| CAMTEL | Cameroun | Télécommunication | BBB | Stable | A3 | Stable | 31/07/2016 |

Notations Financières (2/3)

| Nom de la Société | Pays | Secteur/Activités | A long terme | | A court terme | | Expiration de note |
|--|---------------|--|-------------------------------|-------------|---------------|-------------|--------------------|
| | | | Note | Perspective | Note | Perspective | |
| AVENI – RE | Côte d'Ivoire | Réassurances | A- | Stable | A2 | Stable | 30/09/2016 |
| Emission de la ville de Dakar | Sénégal | Instrument Financier | A | Stable | A1 | Stable | 01/01/2016 |
| District d'Abidjan | Côte d'Ivoire | Collectivité locale | BB+ | Stable | B | Stable | 31/10/2016 |
| Fond d'Entretien Routier (FER) | Côte d'Ivoire | Financement de l'entretien des infrastructures routières | A- | Positive | A2 | Stable | 30/09/2016 |
| Bank Of Africa – Benin | Benin | Secteur Bancaire | A | Positive | A1 | Positive | 27/02/2016 |
| Bank Of Africa – Burkina Faso | Burkina Faso | Secteur Bancaire | A | Positive | A1- | Positive | 30/04/2016 |
| Bank Of Africa – Niger | Niger | Secteur Bancaire | A- | Stable | A2 | Stable | 30/04/2016 |
| Bank Of Africa – Sénégal | Sénégal | Secteur Bancaire | A- | Stable | A2 | Stable | 31/05/2016 |
| Bank Of Africa – Côte d'Ivoire | Côte d'Ivoire | Secteur Bancaire | A | Stable | A2 | Stable | 31/05/2016 |
| Koffi & Diabaté Développement | Côte d'Ivoire | Construction | BBB+ | Stable | A3 | Stable | 30/06/2016 |
| Bank Of Africa – Mali | Mali | Secteur Bancaire | A- | Stable | A2 | Stable | 30/04/2016 |
| Caisse Régionale de Refinancement Hypothécaire | UEMOA | Institution Financière | AA | Stable | A1 | Positive | 30/06/2016 |
| BERNABE | Côte d'Ivoire | Quincaillerie industrielle, les matériaux de construction, l'outillage industriel, les aciers de construction et d'usinage | A+ | Positive | A1- | Stable | 30/10/2016 |
| Air Côte d'Ivoire | Côte d'Ivoire | Compagnie Aérienne | BBB | Positive | A3 | Stable | 31/10/2016 |
| VIP NET | Côte d'Ivoire | Télécommunication | Confidentiel | | | | 30/09/2015 |
| ANSUT | Côte d'Ivoire | Télécommunication | Confidentiel | | | | 31/07/2016 |
| DEKEL OIL | Côte d'Ivoire | Produits de graine et d'huile de palme | Confidentiel | | | | 31/10/2016 |
| FICOGES | Côte d'Ivoire | Audit et Conseil | Confidentiel | | | | 31/10/2016 |
| UIREVI | Côte d'Ivoire | Agriculture d'exportation | Confidentiel | | | | 31/12/2016 |
| NSIA Banque | Côte d'Ivoire | Secteur Bancaire | Confidentiel | | | | 01/01/2017 |
| ERANOVE | France | Gestion des Services Publics | En cours d'élaboration | | | | |
| Tropical Packaging | Côte d'Ivoire | Industrie métallique | En cours d'élaboration | | | | |
| Tropical Distribution | Côte d'Ivoire | Distribution | En cours d'élaboration | | | | |
| Radiant Insurance Company | Rwanda | Assurance | En cours d'élaboration | | | | |
| NSIA Assurance VIE Côte d'Ivoire | Côte d'Ivoire | Assurance | En cours d'élaboration | | | | |

Notations Financières (3/3)

| Nom de la Société | Pays | Secteur/Activités | A long terme | | A court terme | | Expiration de note |
|------------------------------|---------------|-------------------|-------------------------------|-------------|---------------|-------------|--------------------|
| | | | Note | Perspective | Note | Perspective | |
| NSIA Assurance Cote d'Ivoire | Côte d'Ivoire | Assurance | En cours d'élaboration | | | | |
| NSIA Assurance GABON | Gabon | Assurance | En cours d'élaboration | | | | |
| NSIA Assurance Guinée Bissau | Guinée Bissau | Assurance | En cours d'élaboration | | | | |
| NSIA Assurance Sénégal | Sénégal | Assurance | En cours d'élaboration | | | | |
| NSIA Assurance Vie Sénégal | Sénégal | Assurance | En cours d'élaboration | | | | |
| Alios Finance | Côte d'Ivoire | Finance | En cours d'élaboration | | | | |

Marché des Obligations
Obligations Corporates

| | Quantité | Cours de référence | Cours précédent | Coupon d'intérêt | Echéance |
|--------------------------------|----------|--------------------|-----------------|--------------------------|----------|
| BOA BURKINA F. 6.25% 2012-2017 | | 10 000 | 10 000 | 587,5 | 11-oct |
| BOA - CI 6.25% 2012-2017 | | 10 000 | 10 000 | 612,5 | 11-oct |
| BOA NIGER 6.25% 2012-2017 | | 9 250 | 9 250 | 587,5 | 11-oct |
| BOA SENEGAL 6.50% 2012-2017 | | 10 000 | 10 000 | 611 | 11-oct |
| ORAGROUP 6.75% 2013-2019 | 407 | 10001 | 10000 | 337,5 04 juin/ 04 déc | |
| PAA 6.95% 2010-2017 | | 3 000 | 3 000 | 168,85 28 mai / 28 nov | |
| PAD 7% 2010-2017 | | 3 750 | 3 750 | 189,79 22 juin / 22 déc | |
| PALMCI 7% 2009-2016 | | 10 000 | 10 000 | 342,06 28 juin / 28 déc | |
| SHELTER AFRIQUE 6.6% 2014-2021 | | 10 000 | 10 000 | 327,29 28 fév. / 28 août | |
| SIFCA 6.90% 2013-2021 | | 10 000 | 10 000 | 676,2 | 08-août |

Obligations d'Entités Régionales

| | Quantité | Cours de référence | Cours précédent | Coupon d'intérêt | Echéance |
|----------------------------|----------|--------------------|-----------------|-------------------------|----------|
| BHB 6.25% 2012-2017 | | 10 000 | 10 000 | 587,5 | 11-oct |
| BIDC 6.75 % 2010-2017 | | 10 000 | 10 000 | 336,58 04 avr/ 04 oct | |
| BIDC-EBID 6.50% 2014-2021 | | 10 000 | 10 000 | 325 28 avr/ 28 sep | |
| BOAD 5.95% 2012-2019 | | 10 000 | 10 000 | 595 | 06-mars |
| BOAD 5.95% 2014-2021 | | 10 000 | 10 000 | 260,82 | 26-déc |
| CRRH-UEMOA 6.10% 2012-2022 | | 10 000 | 10 000 | 305 13 fév / 13 août | |
| CRRH-UEMOA 6.10% 2012-2024 | | 10 000 | 10 000 | 305 17 janv / 17 juil | |
| CRRH-UEMOA 6% 2013-2023 | | 10 000 | 10 000 | 300 26 avril / 26 oct | |
| CRRH-UEMOA 6% 2014-2024 | | 10 000 | 10 000 | 300 30 juin / 30 déc | |
| CRRH-UEMOA 6% 2015-2025 | 272 | 10000 | 10000 | 290,9 04 janv / 04 juil | |

Obligations d'Etat

| | Quantité | Cours de référence | Cours précédent | Coupon d'intérêt | Echéance |
|------------------------------|----------|--------------------|-----------------|------------------------|----------|
| CAA BENIN 6.50% 2011-2016 | 24 | 9900 | 9925 | 650 | 09-nov |
| ETAT SENEGAL 6.5% 2014-2021 | | 8000 | 8000 | 325 27 mai/27 nov | |
| ETAT SENEGAL 6.70% 2012-2019 | 10 | 10001 | 10000 | 670 | 14-déc |
| ETAT SENEGAL 6.50% 2013-2023 | 28 | 9950 | 9950 | 325 29 janv / 29 juil | |
| ETAT SENEGAL 6.30% 2015-2025 | | 10000 | 10000 | 313,28 25 mai / 25 nov | |
| TPBF 6.50% 2011-2016 | | 10000 | 10000 | 650 | 21-déc |
| TPBF 6.50% 2013-2020 | | 10000 | 10000 | 325 29 mai / 29 nov | |
| TPCI 7% 2010-2017 | | 10000 | 10000 | 700 | 01-oct |
| TPCI 6.5% 2011-2016 | | 10085 | 10085 | 650 | 15-sept |
| TPCI 6.50% 2012-2017 | 2 | 9875 | 10020 | 650 | 19-sept |
| TPCI 6% 2013-2016 | 17 | 10000 | 9825 | 600 | 08-juil |
| TPCI 6.30% 2013-2018 | 196760 | 10025 | 10000 | 315 03 juin / 03 dec | |
| TPCI 6.55% 2014-2022 | | 10100 | 10100 | 655 | 20-mai |
| TPCI 5.85% 2014-2021 | | 10000 | 10000 | 292,5 19 juin / 19 dec | |
| TPCI 3% 2014-2024 | | 10000 | 10000 | 150 19 juin / 19 dec. | |
| TPCI 5,99% 2015-2025 | | 10000 | 10000 | 599 | 14-mai |

Contacts Bloomfield Investment Corporation**Bloomfield Investment Corporation**

06 BP 1888 Abidjan 06

Tel: (225) 20 215 747 / (225) 20 215 749

Fax: (225) 20 215 751

Djeneba DIALLO

Directeur

Analyses Economiques et Boursièresd.diallo@bloomfield-investment.com