

# Rapport d'Analyse Boursière

Bloomfield Intelligence

Semaine 32 – du 08 Août au 10 Août 2018

(Source BRVM)

Bloomfield Investment Corporation est une agence de notation panafricaine spécialisée dans l'évaluation du risque de crédit. Basée à Abidjan, avec une représentation à Douala et à Kigali, l'agence intervient principalement en Afrique.

**Agrément** UEMOA AN-001/2012  
RWANDA ref/CMA/July/3047/2015

**Siège Social** Plateau, Tour BIAO-CI, 15<sup>ème</sup> étage,  
Abidjan - Côte d'Ivoire

**Site web** [www.bloomfield-investment.com](http://www.bloomfield-investment.com)

Suivez-nous sur le WEB



**BRVM 10** ↓ -0,60% **195,53**

**BRVM COMPOSITE** ↓ -0,85% **208,45**

**Sociétés Cotées** 45

	Evol	Valeur
Per moyen *	↓	12,9
Rendement moyen / action *	↑	6,7%
Capitalisation boursière (Mds FCFA)	↓	5 863
Volume transigé (actions)		1 326 336
Volume transigé (obligations)		250 740
Valeur transigée (actions)		882 667 544
Valeur transigée (obligations)		2 507 142 200

\* Calcul sur la base des dernières informations financières publiées sans prise en compte des sociétés en liquidation

## Marché des Actions

### Les Plus Performants

	Cours	Evol%	Vol	Val (000)	PER	R/A
ECOBANK TRANS. INCORP. TG	22	4,76%	1 068 237	22 827	3,1	5,5%
BANK OF AFRICA CI	4 450	3,85%	4 111	17 489	8,2	6,6%
CIE CI	1 550	3,33%	3 576	5 509	43,7	2,1%
SERVAIR ABIDJAN CI	1 440	2,86%	808	1 136	15,8	6,9%

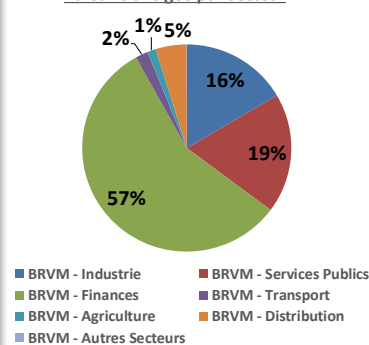
### Les Moins Performants

	Cours	Evol%	Vol	Val (000)	PER	R/A
BANK OF AFRICA NG	4 100	-8,79%	4 553	19 214	9,4	7,3%
SETAO CI	300	-7,69%	1 000	301	4,6	0,0%
NESTLE CI	2 035	-7,50%	26	55	N/A	0,0%
CFAO CI	630	-7,35%	3 758	2 539	15,8	1,6%

### Indices Sectoriels

	Nb Sociétés	Valeur	Evol%	Evol YTD	Volume	Valeur Transigée (Mds FCFA)	PER moyen	R/A moyen
BRVM - Industrie	12	74,94	-1,99%	-26,37%	135 253	146	19,3	7,1%
BRVM - Services Publics	4	625,14	-0,10%	-6,04%	13 996	165	19,1	6,4%
BRVM - Finances	14	76,99	-1,26%	-9,82%	1 131 628	501	7,7	6,6%
BRVM - Transport	2	786,04	1,54%	-32,07%	5 399	17	13,5	5,6%
BRVM - Agriculture	5	142,18	-2,05%	-23,57%	4 966	12	9,2	9,9%
BRVM - Distribution	7	299,83	-2,52%	-6,81%	34 094	42	17,1	4,8%
BRVM - Autres Secteurs	1	370,16	-7,71%	66,66%	1 000	0	4,6	0,0%

Valeur transigée par secteur



### L'Evolution du Marché

La BRVM termine cette semaine en baisse, en affichant 195,53 points pour l'indice BRVM 10 (-0,60%) et 208,45 points pour l'indice BRVM Composite (-0,85%). La capitalisation boursière du marché des actions s'établit à 5 863 milliards FCFA. Les transactions en valeur du marché des actions s'établissent à 2,5 milliards FCFA en fin de semaine, portées principalement par les secteurs « Finances » (57%), « Services Publics » (19%) et « Industrie » (16%). Le titre ECOBANK TRANS. INCORP. TG réalise la plus importante progression du marché avec un gain de 4,76%, tandis que le titre BANK OF AFRICA NG affiche la plus forte baisse avec une chute de 8,79%. Sur le marché des matières premières, les cours du cacao terminent la semaine dans le vert (+0,06% à Londres et +3,9% à New York) tandis que les cours du pétrole brut et du café poursuivent leur tendance baissière (respectivement -1,34% et -0,65%).

## L'opinion du Chef Economiste [le titre BOA Mali]

*En 2016, la baisse du Produit Net Bancaire (-1,53%) de la filiale malienne du groupe bancaire Bank of Africa n'a pas effrité le résultat net qui a plutôt enregistré une hausse de 31,95%. Toutefois, en 2017, le scénario fut différent avec un PNB pratiquement stable et un résultat net qui a plongé (- 19,96%). Les choses ne se sont pas améliorées au premier trimestre 2018 avec un PNB et un résultat net en baisse, respectivement, de 2% et 28%. Cette évolution pourrait se justifier par un environnement très concurrentiel dans un contexte sociopolitique et économique fragile. Les investisseurs semblent avoir intégré dans leur appréciation tous ces paramètres impactant ainsi le cours du titre BOA Mali qui suit une tendance générale baissière depuis le début de l'année 2018. Le titre a terminé cette semaine à 3 000 FCFA, en baisse de 42,31% par rapport à fin décembre 2017. L'issue de l'élection présidentielle en cours au Mali devrait marquer le top départ pour une nouvelle dynamique du pays, même si le risque sécuritaire persiste. La résilience de la BOA Mali face à une conjoncture nationale fragile demeure un atout majeur, en plus du soutien avéré de son actionnaire principal. Cependant, sur la bourse, le titre ne devrait pas enregistrer un changement de tendance significatif sur le court terme, même s'il demeure une option d'achat pour les investisseurs de long terme.*

## News BRVM Corporates

□ **[SONATEL]** : La société de téléphonie mobile Sonatel a publié ses résultats au titre du premier semestre 2018. Il en ressort que son chiffre d'affaires s'est amélioré de 5% pour se situer à 506,4 milliards de FCFA, grâce aux relais de croissance que sont les activités de paiement mobile et de Data. Toutefois, le résultat d'exploitation s'est contracté passant de 165,9 milliards de FCFA au premier semestre 2017 à 159,1 milliards de FCFA au premier semestre 2018, soit une baisse de 4,1%. L'entreprise justifie cette contraction par une forte augmentation des amortissements et des frais financiers en raison des efforts d'investissements sur les dernières années au niveau des licences, le renouvellement et la modernisation du réseau d'accès mobile. Le résultat net pâtit également de cette situation, baissant de 6,5% par rapport au premier semestre 2017. Néanmoins, Sonatel entend maintenir le cap des investissements pour renforcer ses positions sur les marchés où elle intervient. Elle montre une confiance en sa stratégie qui se base, entre autres, sur une orientation tournée plus vers la data mobile, les services financiers mobiles et les services à valeur ajoutée.

□ **[CFAO]** : L'entreprise CFAO Retail CI a obtenu pour la troisième année d'affilée un Prix d'excellence décerné le 6 Août dernier. Pour l'édition 2018, ladite entreprise a reçu le Prix de la meilleure entreprise pourvoyeuse d'emploi. Les emplois pourvus par CFAO Retail CI découlent de la politique de stage mise en place depuis 2016, à travers 5 signatures de convention de partenariat avec de grandes écoles de formation et avec l'Agence Emploi Jeunes.

## News Marché

□ **[CEDEAO]** : Selon le rapport final de la 80e session ordinaire du Conseil des Ministres de la CEDEAO, la croissance économique dans l'espace CEDEAO devrait se redresser à environ 3,1% en 2018, contre 2,3% en 2017. La récente hausse des cours des matières premières sur le marché mondial, notamment ceux du pétrole brut, des minéraux, des produits agricoles, et la sortie du Nigéria de la récession contribueront de manière significative à améliorer les performances de croissance de la région. En outre, le Conseil a adopté les recommandations formulées par les Ministres du Commerce de la CEDEAO lors de leur réunion en mai 2018. Il s'agit entre autres : (i) de réexaminer l'Accord de Partenariat économique (APE) entre l'Afrique de l'Ouest et l'Union Européenne (UE) ; (ii) d'inviter l'UE à plus de flexibilité pour repousser la mise en œuvre des plans de libéralisation des deux APE intérimaires (conclus par la Côte d'Ivoire et le Ghana), et envisager des ajustements à l'APE régional pour encourager l'adhésion des 15 Etats d'Afrique de l'Ouest et la Mauritanie, à cet accord.

□ **[UEMOA]** : La production cotonnière au sein de l'UEMOA a atteint au cours de la campagne 2017-2018, un record de plus de 2,4 millions de tonnes de coton graine (+9% par rapport à la campagne précédente). Cette augmentation de la production dans les huit pays de l'UEMOA est essentiellement due à un accroissement des superficies cultivées plutôt qu'à une amélioration des rendements. La culture du coton représente une source importante de revenu pour plus de 15 millions de personnes de l'espace communautaire. Cependant, la filière coton est confrontée aux fortes fluctuations du prix de la fibre, aux variations du taux de change du dollar et à la concurrence de plus en plus accrues des fibres synthétiques.

**Marché des Actions**
**Secteur Industrie**

	Cours référence	Evol%	Vol	Val (000)	PER	R/A	Ratio marge nette	ROE
SICABLE CI	1 435	-0,69%	132	186	8,67	6,97%	7,4%	21,5%
FILTISAC CI	3 500	0,00%	3153	10 455	19,81	4,61%	5,4%	22,1%
NEI-CEDA CI	195	-2,50%	2583	503	4,92	N/A	8,3%	N/A
NESTLE CI	2 035	-7,50%	26	55	N/A	N/A	-2,9%	N/A
CROWN SIEM CI	13 590	0,00%	N/A	N/A	57,22	4,98%	0,8%	2,9%
AIR LIQUIDE CI	470	-5,05%	7277	3 329	N/A	13,40%	0,9%	2,1%
SOLIBRA CI	60 665	-0,16%	61925	2 322	23,49	3,83%	2,2%	4,1%
SMB CI	19 600	-3,92%	3	59	5,09	N/A	8,3%	N/A
SITAB CI	2 000	0,00%	52457	105 002	N/A	10,31%	-6,9%	N/A
TRITURAF CI-Ste en Liquidation	490	0,00%	N/A	N/A	N/A	N/A	N/A	N/A
UNILEVER CI	12 795	-0,04%	19	243	N/A	N/A	-12,8%	40,1%
UNIWAX CI	3 100	-2,97%	7678	23 778	16,03	5,60%	10,7%	18,1%

**Secteur Services Publics**

	Cours référence	Evol%	Vol	Val (000)	PER	R/A	Ratio marge nette	ROE
CIE CI	1 550	3,33%	3576	5 509	43,68	2,06%	0,3%	7,2%
ONATEL BF	7 700	-2,53%	2930	23 095	9,26	9,45%	17,4%	36,6%
SODE CI	3 895	0,00%	1371	5 245	12,88	6,93%	3,0%	N/A
SONATEL SN	21 380	0,07%	6119	130 895	10,57	7,02%	17,7%	24,3%

**Secteur Finances**

	Cours référence	Evol%	Vol	Val (000)	PER	R/A	Ratio marge nette	ROE
BICI CI	5 800	-3,17%	394	2 271	10,41	3,68%	34,1%	23,0%
BANK OF AFRICA BN	5 000	-1,77%	3155	15 864	6,8	8,14%	11,5%	17,8%
BANK OF AFRICA BF	4 900	-5,77%	3307	16 339	7,16	7,31%	39,7%	34,5%
BANK OF AFRICA CI	4 450	3,85%	4111	17 489	8,21	6,63%	18,9%	27,1%
BANK OF AFRICA M	3 000	-1,96%	902	2 699	6,16	9,67%	23,6%	26,4%
BANK OF AFRICA NG	4 100	-8,79%	4553	19 214	7,32	9,24%	27,5%	23,9%
BANK OF AFRICA S	2 400	-2,04%	3282	7 882	5,7	6,67%	10,5%	14,6%
CORIS BANK INTERNATIONAL BF	8 175	-1,39%	4985	40 520	13,37	4,11%	48,9%	15,7%
ECOBANK CÔTE D'IVOIRE	23 995	0,82%	3074	72 961	9,95	7,68%	32,7%	N/A
ECOBANK TRANS. INCORP. TG	22	4,76%	1068237	22 827	3,13	5,49%	-52,1%	5,8%
NSIA BANQUE CI	7 955	-0,56%	17626	133 016	9,43	5,86%	30,4%	N/A
SAFCA CI	5 500	-4,18%	17	94	N/A	N/A	-1,7%	-6,8%
SGB CI	11 000	-6,66%	12209	130 918	8,64	5,32%	30,3%	34,6%
SOCIETE IVOIRIENNE DE BANQUE CI	3 240	-1,82%	5776	18 646	7,19	5,83%	33,7%	28,7%

**Secteur Distribution**

	Cours référence	Evol%	Vol	Val (000)	PER	R/A	Ratio marge nette	ROE
SERVAIR ABIDJAN CI	1 440	2,86%	808	1 136	15,83	6,87%	7,4%	26,1%
BERNABE CI	2 560	0,39%	2382	6 032	7,99	2,46%	5,4%	19,0%
CFAO CI	630	-7,35%	3758	2 539	28,09	1,57%	6,3%	19,3%
TRACTAFRIC MOTORS CI	137 015	-2,13%	2	277	32,11	9,85%	1,3%	7,7%
VIVO ENERGY CI	1 000	0,00%	18642	18 768	12,59	4,29%	1,6%	22,5%
TOTAL CI	1 920	-0,78%	2427	4 482	11,6	5,05%	2,9%	30,6%
TOTAL SN	1 440	-0,69%	6075	8 819	11,29	3,91%	0,0%	-0,3%

**Secteur Transport**

	Cours référence	Evol%	Vol	Val (000)	PER	R/A	Ratio marge nette	ROE
BOLLORE AFRICA LOGISTICS CI	3 250	1,56%	5399	17 160	13,46	5,60%	14,6%	4,8%
MOVIS CI	2 840	0,00%	N/A	N/A	N/A	0,00%	-11,7%	89,8%

**Marché des Actions**
**Secteur Agriculture**

	Cours référence	Evol%	Vol	Val (000)	PER	R/A	Ratio marge nette	ROE
PALM CI	3 210	0,31%	602	1 947	5,7	3,75%	6,5%	10,7%
SUCRIVOIRE	1 100	-4,35%	2034	2 341	6,85	12,48%	5,6%	6,4%
SICOR CI	3 500	0,00%	26	91	20,88	N/A	28,4%	30,5%
SOGB CI	3 205	0,16%	1891	6 146	6,64	13,48%	11,0%	11,0%
SAPH CI	2 900	-4,92%	413	1 211	5,76	N/A	8,5%	19,4%

**Autres Secteurs**

	Cours référence	Evol%	Vol	Val (000)	PER	R/A	Ratio marge nette	ROE
SETAO CI	300	-7,69%	1000	301	4,6	0,00%	24,8%	N/A

**Autres Marchés**
**Devises \***

	Cours	Evol
USD / XOF	574,90	1,47%
GBP / XOF	733,95	-0,39%
EUR / XOF	655,96	0,00%
JPY / XOF	5,20	2,46%
CNY / XOF	83,95	1,83%
ZAR / XOF	40,97	-2,73%
NGN / XOF	1,59	0,99%
EGP / XOF	32,18	1,52%
KES / XOF	5,72	1,29%

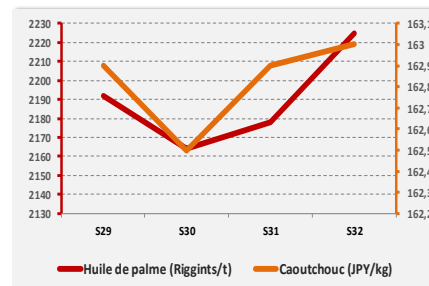
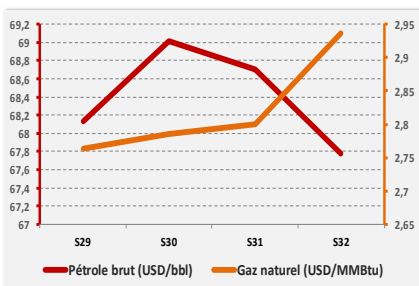
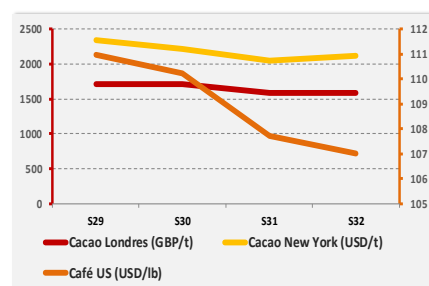
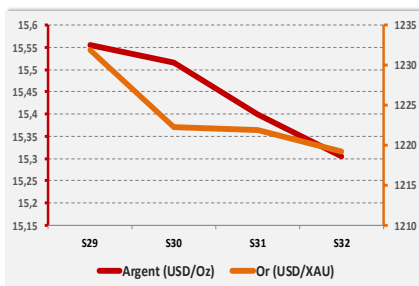
**Marchés Financiers Africains**

Johannesburg Stock Exchange	ALL SHARE INDEX	↑	0,07%	3 499,33
Nairobi Stock Exchange	NSE ALL SHARE INDEX	↑	0,98%	172,84
Nigerian Stock Exchange	ALL SHARE INDEX	↓	-2,89%	35 446,47
Egyptian Exchange	EGX 100 INDEX	↑	0,58%	1 953,73
Casablanca Stock Exchange	MOROCCAN ALL SHARE INDEX	↓	-0,25%	11 702,66

\* Évolution hebdomadaire du cours moyen (arrêté la veille de la clôture de la bourse)

**Matières Premières**

	Cours	Evol
Argent (USD/Oz)	15,3	-0,62%
Or (USD/XAU)	1 219,2	-0,22%
Gaz naturel (USD/MMBtu)	2,9	4,86%
Pétrole brut (USD/bbl)	67,8	-1,34%
Cacao Londres (GBP/t)	1 586,0	0,06%
Cacao New York (USD/t)	2 119,0	3,90%
Café US (USD/lb)	107,0	-0,65%
Caoutchouc (JPY/kg)	163,0	0,06%
Huile de palme (Riggints/t)	2 225,0	2,16%



**Notations Financières (1/3)**

Nom de la société	Pays	Secteur/activités	A long Terme		A court terme		Date d'expiration de la note
			Note	Perspective	Note	Perspective	
Air Côte d'Ivoire	Côte d'Ivoire	Compagnie Aérienne	BBB+	Stable	A3	Stable	Note expirée
Alios Finance	Côte d'Ivoire	Financement par crédit bail	BBB+	Stable	A1	Stable	31/08/2018
ANSUT	Côte d'Ivoire	Télécommunication	Confidentiel				31/10/2018
AVENI - RE	Côte d'Ivoire	Réassurances	A-	Stable	A2	Stable	Note expirée
Bank Of Africa - Benin	Benin	Secteur Bancaire	A+	Stable	A1	Stable	30/04/2019
Bank Of Africa - Burkina Faso	Burkina Faso	Secteur Bancaire	A	Stable	A1	Stable	31/05/2019
Bank Of Africa - Côte d'Ivoire	Côte d'Ivoire	Secteur Bancaire	A	Positive	A2	Stable	30/04/2019
Bank Of Africa - Mali	Mali	Secteur Bancaire	A-	Stable	A2	Stable	31/05/2018
Bank Of Africa - Niger	Niger	Secteur Bancaire	A-	Stable	A2	Stable	31/05/2019
Bank Of Africa - Sénégal	Sénégal	Secteur Bancaire	A-	Stable	A2	Stable	31/05/2019
Bank Of Africa - West Africa	Côte d'Ivoire	Activités de holding	Confidentiel				31/05/2019
BERNABE	Côte d'Ivoire	Distribution de produits de quincaillerie, de matériel industriel, de produits métallurgiques et de matériaux de construction	A+	Stable	A1	Stable	31/07/2018
Caisse Régionale de Refinancement Hypothécaire	UEMOA	Institution financière	AA	Positive	A1+	Stable	30/06/2018
CAMTEL	Cameroun	Télécommunication	Confidentiel				31/08/2018
CI Energies	Côte d'Ivoire	Suivi du secteur de l'énergie et des travaux d'infrastructure électrique	En cours de réévaluation				
CIE	Côte d'Ivoire	Electricité	AA+	Stable	A1+	Stable	31/08/2018
Commune du Plateau	Côte d'Ivoire	Collectivité locale	BBB-	Stable	A2	Stable	Note expirée
Côte d'Ivoire Céréales	Côte d'Ivoire	Transformation du maïs et du riz / Emission obligataire	Confidentiel				Note expirée
CROWN SIEM CI	Côte d'Ivoire	Emballage métallique	BBB+	Stable	A3	Stable	30/06/2018
DEKEL OIL	Côte d'Ivoire	Produits de graine et d'huile de palme	Confidentiel				31/08/2018
District d'Abidjan	Côte d'Ivoire	Collectivité locale	BBB	Stable	B	Stable	31/10/2018
Ecobank Côte d'Ivoire	Côte d'Ivoire	Secteur bancaire	AA-	Stable	A1	Stable	31/03/2019
Emission de la ville de Dakar	Sénégal	Instrument Financier	A	Stable	A1	Stable	Note expirée
Etat de Côte d'Ivoire - Notation en monnaie locale	Côte d'Ivoire	Dette souveraine	A-	Stable	A2	Stable	30/06/2018
FCTC Energie 5%	Côte d'Ivoire	Titrisation	Confidentiel				
FICOGES	Côte d'Ivoire	Audit et Conseil	Confidentiel				Note expirée

## Notations Financières (2/3)

Nom de la société	Pays	Secteur/activités	A long Terme		A court terme		Date d'expiration de la note
			Note	Perspective	Note	Perspective	
Fonds d'Entretien Routier (FER)	Côte d'Ivoire	Financement de l'entretien des infrastructures routières	A-	Positive	A2	Stable	Note expirée
GuarantCo	Royaume-Uni	Garantie institutionnelle	AAA	Stable	A1	Stable	31/05/2018
IDT	Côte d'Ivoire	Distribution de Tabacs	Confidentiel				Note expirée
Koffi & Diabaté Développement	Côte d'Ivoire	Construction	BBB+	Stable	A3	Stable	Note expirée
Loyale Assurances SA	Côte d'Ivoire	Assurances IARD	BB-	Négative	C	Négative	Note expirée
Loyale Vie SA	Côte d'Ivoire	Assurances VIE	A-	Stable	A2	Stable	31/07/2018
NESTLE CI	Côte d'Ivoire	Industrie Alimentaire	A-	Stable	A1-	Stable	30/09/2018
NSIA Assurance Benin	Bénin	Assurance	Confidentiel				31/07/2018
NSIA Assurance Cote d'Ivoire	Côte d'Ivoire	Assurance	Confidentiel				31/05/2018
NSIA Assurance Gabon	Gabon	Assurance	Confidentiel				30/06/2018
NSIA Assurance Guinée Bissau	Guinée Bissau	Assurance	Confidentiel				30/06/2018
NSIA Assurance Sénégal	Sénégal	Assurance	Confidentiel				30/06/2018
NSIA Assurance Togo	Togo	Assurance	Confidentiel				30/06/2018
NSIA Assurance Vie Benin	Benin	Assurance	Confidentiel				31/07/2018
NSIA Assurance VIE Côte d'Ivoire	Côte d'Ivoire	Assurance	Confidentiel				30/06/2018
NSIA Assurance Vie Sénégal	Sénégal	Assurance	Confidentiel				31/07/2018
NSIA Assurance Vie Togo	Togo	Assurance	Confidentiel				30/06/2018
NSIA Banque	Côte d'Ivoire	Secteur Bancaire	A+	Stable	A1	Stable	30/04/2019
OMNIUM	Mali	Fabrication et distribution de piles	BBB+	Stable	A3	Stable	30/06/2018
ONEP	Côte d'Ivoire	Promotion de l'accès à l'eau potable	Confidentiel				31/07/2018
ORAGROUP	Togo	Activités de holding financières	Confidentiel				30/04/2019
PAA	Côte d'Ivoire	Activités portuaires	A+	Stable	A1-	Stable	31/07/2018
PALMCI	Côte d'Ivoire	Produits de graine et d'huile de palme	A-	Stable	A1-	Positive	30/06/2018
PASP	Côte d'Ivoire	Service public des opérations portuaires	A	Positive	A2	Positive	30/06/2018
PETRO IVOIRE	Côte d'Ivoire	Distribution Produits Pétroliers	A	Stable	A3	Stable	30/06/2018
Radiant Insurance Company	Rwanda	Assurance	Confidentiel				Note expirée
SENELEC	Sénégal	Production, distribution, importation et exportation de l'électricité	AA-	Stable	A1-	Stable	31/10/2018

**Notations Financières (3/3)**

Nom de la société	Pays	Secteur/activités	A long Terme		A court terme		Date d'expiration de la note
			Note	Perspective	Note	Perspective	
SHELTER AFRIQUE	Kenya	Banque	BBB+	Stable	A3	Négative	30/06/2018
SICOGI	Côte d'Ivoire	Construction et de Gestion Immobilière	Confidentiel				Note expirée
SIMAT	Côte d'Ivoire	Manutention et de Transit	Confidentiel				Note expirée
SIR	Côte d'Ivoire	Raffinage de pétrole brut	Confidentiel				Note expirée
Société Equatoriale des Mines	Gabon	Activités minières	Confidentiel				Note expirée
Société Ivoirienne de Banque	Côte d'Ivoire	Secteur bancaire	A+	Positive	A1	Stable	30/04/2019
SODECI	Côte d'Ivoire	Distribution Eau	AA-	Stable	A1-	Stable	31/08/2018
Tropical Distribution	Côte d'Ivoire	Distribution	Confidentiel				Note expirée
Tropical Packaging	Côte d'Ivoire	Industrie métallique	Confidentiel				Note expirée
UIREVI	Côte d'Ivoire	Agriculture d'exportation	Confidentiel				Note expirée
Ville de Dakar	Sénégal	Collectivité locale	BBB+	Stable	A3	Positive	Note expirée
VIP NET	Côte d'Ivoire	Télécommunication	Confidentiel				Note expirée

**Marché des Obligations**
**Obligations Corporates**

	Quantité	Cours de référence	Cours précédent	Coupon d'intérêt	Echéance
ORAGROUP 6.75% 2013-2019	1	10000	10000	337,5	04 juin/ 04 déc
SIFCA 6.90% 2013-2021	2	10000	10000	676,2	08-août
SHELTER AFRIQUE 6.6% 2014-2021	8	6000	5994	327,29	28 fév. / 28 août

**Obligations d'Entités Régionales**

	Quantité	Cours de référence	Cours précédent	Coupon d'intérêt	Echéance
BIDC-EBID 6.50% 2014-2021	264	10000	10000	325	28 avr/ 28 sep
BIDC-EBID 6.10% 2017-2027	6	10000	10000	610	16-juin
BOAD 5.95% 2012-2019		10000	10000	595	06-mars
BOAD 5.95% 2014-2021		10000	10000	260,82	26-déc
CRRH-UEMOA 6.10% 2012-2022		10000	10000	305	13 fév / 13 août
CRRH-UEMOA 6.10% 2012-2024	4	10000	10000	305	17 janv / 17 juil
CRRH-UEMOA 6% 2013-2023		10000	10000	300	26 avril / 26 oct
CRRH-UEMOA 6% 2014-2024		9950	9950	300	30 juin / 30 déc
CRRH-UEMOA 5,85% 2015-2025		10 000	10 000	290,9	04 janv / 04 juil
CRRH-UEMOA 5,85% 2016-2026		10 000	10 000	290,9	03 janv / 03 juil
CRRH-UEMOA 5,95% 2017-2019		9 583	9 583	297,5	17-mai

**Obligations d'Etat**

	Quantité	Cours de référence	Cours précédent	Coupon d'intérêt	Echéance
ETAT DU MALI 6,20% 2016-2023		8333	8333	620	23-mai
ETAT DU MALI 6,50% 2017-2024		10000	10000	650	20-avr
ETAT SENEGAL 6.70% 2012-2019		4000	4000	670	14-déc
ETAT SENEGAL 6.50% 2013-2023	5	10000	10000	325	29 janv / 29 juil
ETAT SENEGAL 6.5% 2014-2021	1	7000	7000	325	27 mai/27 nov
ETAT SENEGAL 6.30% 2015-2025		10000	10000	313,28	25 mai / 25 nov
TPBF 6.50% 2013-2020		10000	10000	325	29 mai / 29 nov
TPBF 6.50% 2017-2027	22	10000	9950	322,33	31 janv / 31 juil
TPBF 6,50% 2017-2024		10000	10000	325	29-déc
TPBJ 6.50% 2017-2027		10000	9995	650	07-avr
TPCI 6.30% 2013-2018		10000	10000	315	03 juin / 03 dec
TPCI 6.55% 2014-2022		10000	10000	655	20-mai
TPCI 3% 2014-2024		10000	10000	150	19 juin / 19 dec.
TPCI 5.85% 2014-2021		10000	10000	292,5	19 juin / 19 dec
TPCI 5,99% 2015-2025	14	9800	10000	599	14-mai
TPCI 5,85% 2015-2022		10000	10000	599	05 avr/05 oct
TPCI 6% 2016-2028		10000	10000	600	08-avr
TPCI 5.90% 2016-2026	248939	10000	10000	590	15-juin
TPCI 5.90% 2016-2026		10000	10000	590	17-nov
TPCI 6.25% 2017-2029		10000	10000	312,5	31 mars / 30 sep.
TPCI 5,95% 2017-2024 A		9800	9800	297,5	24-oct
TPCI 5,95% 2017-2024 B		10000	10000	297,5	10-nov
TPTG 6,90% 2018-2023	1474	10000	10000	213,48	26-juil
SUKUK ETAT DE COTE D'IVOIRE 5,75% 2015-2020		10000	10000	292,292	28 juin/28 déc
SUKUK ETAT DE COTE D'IVOIRE 5,75% 2016-2023		10000	10000	289,097	7 sept/7 mars
SUKUK ETAT DU SENEGAL 6% 2016-2026		9950	9950	306,667	26 juil/26 janv
SUKUK ETAT DU TOGO 6,5% 2016-2026		10000	10000	0	17 août/17 fév



**Bloomfield Investment Corporation**

06 BP 1888 Abidjan 06

Tel: (225) 20 215 747 / (225) 20 215 749

Fax: (225) 20 215 751