Rapport d'analyse boursière

Département d'Analyses Economiques et Boursières

Semaine 51 – du 14 au 18 Décembre 2015

(Source BRVM)

Bloomfield Investment Corporation est une agence de notation panafricaine spécialisée dans l'évaluation du risque de crédit. Basée à Abidjan, en Côte d'Ivoire avec une représentation à Douala, au Cameroun et à Kigali au Rwanda l'agence intervient principalement en Afrique.

Agrément UEMOA AN-001/2012
RWANDA ref/CMA/July/3047/2015

Siège Social Plateau, Tour BIAO-CI, 15ème étage, Abidjan - Côte d'Ivoire

Site web www.bloomfield-investment.com

Suivez-nous sur le WEB

BRVM 10	↘	-3,42%	**277,70**
BRVM COMPOSITE	↘	-2,49%	**290,90**

Sociétés cotées		39
	Evol	Valeur
Per moyen *	↘	22,47
Rendement moyen / action *	↗	5,64%
Capitalisation boursière (Md FCFA)	↘	7 178
Volume transigé (actions)		2 265 796
Volume transigé (obligations)		644 371
Valeur transigée (actions)		2 669 112 114
Valeur transigée (obligations)		6 314 696 791

** Calcul sur la base des dernières informations financières publiées sans prise en compte des sociétés en liquidation*

Marché des actions

Les plus performants

	Cours	Evol%	Vol	Val (000)	PER	R/A
UNIWAX CI	28 000	6,06%	1 944	52 650	44,3	4,8%
SOLIBRA CI	189 000	5,29%	20	3 791	27,1	1,4%
SICABLE CI	110 000	4,76%	1 505	161 050	23,3	1,0%
BOLLORE AFRICA LOGISTICS CI	269 500	3,65%	212	52 837	28,4	3,8%

Les moins performants

	Cours	Evol%	Vol	Val (000)	PER	R/A
BICI CI	95 000	-9,35%	70	6 707	15,7	3,5%
SGB CI	117 000	-9,30%	332	39 568	13,1	2,8%
VIVO ENERGY CI	79 090	-7,50%	12	992	33,6	1,5%
FILTISAC CI	27 500	-5,17%	1 166	32 782	25,1	3,7%

Indices sectoriels

	Nb Sociétés	Valeur	Evol%	Evol YTD	Volume	Valeur Transigée (MFCA)	PER moyen	R/A moyenne
BRVM - Industrie	12	171,82	2,28%	7,37%	6 199	315	25,5	3,1%
BRVM - Services Publics	4	792,64	-3,51%	15,25%	82 418	1 564	21,1	4,3%
BRVM - Finances	9	99,34	-4,09%	9,05%	2 169 268	541	12,3	4,6%
BRVM - Transport	2	1 304,32	3,60%	13,93%	217	53	28,4	4,7%
BRVM - Agriculture	4	159,55	-3,37%	-35,43%	3 218	45	30,9	11,9%
BRVM - Distribution	7	575,39	-1,37%	103,17%	4 476	151	34,0	9,3%
BRVM - Autres Secteurs	1	650,68	0,00%	67,58%	0	0	3,4	N/A

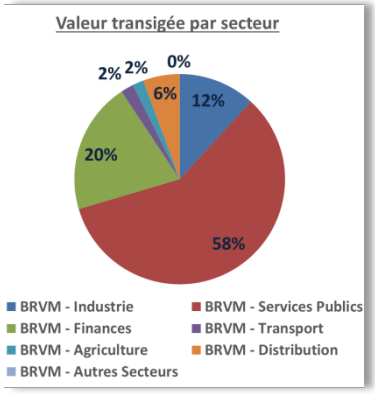

L'évolution du marché

❑*La bourse régionale des valeurs mobilières termine la semaine en forte baisse, quelques jours avant la fin de l'année. En cette fin d'année 2015 depuis plusieurs semaines, les conditions de marché sont plutôt difficile, comme l'attestent les performances des indicateurs majeurs du marché des actions. Le BRVM Composite perd 2,49% de sa valeur pour terminer la semaine à 290,90, bien loin des 300 points d'il y a quelques semaines. Le BRVM 10 recul de 3,42% et s'établit à 277,70 ce vendredi. Les secteurs Finances (-4,09%), Services publics (-3,51%) et Agriculture (-3,37%) baisse très fortement sur la semaine. La capitalisation boursière du marché action termine la semaine à 7 178 milliards FCFA en baisse de 2,5%. Le niveau des transactions en valeur est relativement faible, à hauteur de 2,7 milliards FCFA sur la semaine. Les transaction en valeur du marché sont fortement concentrée sur les titres SONATEL (26%) et ONATEL (23,7%) tous deux en baisse forte cette semaine.*

Marché des actions

L'opinion du Chef Economiste [le titre TOTAL – Sénégal]

❑*Après 16 jours de hausse continue sur le marché de la bourse régionale, suscitant l'engouement de tous les investisseurs, le titre TTLS de la société TOTAL SÉNÉGAL a suivi une tendance baissière de son cours. En effet, lors de son entrée en bourse le titre affichait 12 900 FCFA ; le cours a progressé rapidement les jours suivants pour atteindre sa plus haute valeur de l'année le 16 mars à 39 000 FCFA, soit un gain de 67 %. Après cette forte progression, le titre a perdu de la valeur pour se retrouver à 28000 FCFA au début du mois d'août, et cette baisse s'est poursuivie sur le reste de l'année, mais de façon plus modérée. Le titre enregistre une valeur de 25 000 FCFA au 18 décembre, soit une baisse de 35 % depuis mars. Les performances enregistrées au terme de l'exercice 2014 ainsi que l'engagement de l'entreprise à partager la richesse créée, ont contribué à la distribution d'un dividende de 888 FCFA aux actionnaires. Le chiffre d'affaires s'était apprécié de 24,22 % et le résultat net avait plus que doublé. Au premier semestre 2015, TOTAL SÉNÉGAL a affiché un chiffre d'affaires (HT) en recul à 186 270 millions de FCFA par rapport à 2014 malgré une hausse de l'activité en raison de la chute des cours de pétrole. Le résultat des activités ordinaires avant impôts se situait à 2 860 millions de FCFA. Les résultats de TOTAL SÉNÉGAL pour cet exercice 2015 seront impactés positivement par la marge des distributeurs de carburants qui s'est appréciée de 25 % en juin 2015 et par le renforcement de son offre. Toutefois, la non-maitrise des prix du carburant et la forte concurrence sur le marché domestique, couplées de la persistance de la baisse des cours de pétrole pourraient influer sur les gains de TOTAL SÉNÉGAL. Néanmoins, la politique de rémunération des actionnaires devrait se poursuivre.*

News BRVM Corporates

❑[SAFCA] : Dans un communiqué, la Société Africaine de Credit Automobile (SAFCA)-ALIOS Finance COTE D'IVOIRE, convoque ses actionnaires à une Assemblée Générale extraordinaire, le 21 décembre 2015 à 10h au siège de la société. L'ordre du jour portera entre autres sur le rapport du Conseil d'Administration à l'Assemblée Générale Extraordinaire sur le projet d'harmonisation des statuts et la Mise en harmonie des statuts de la Société avec les dispositions de l'Acte Uniforme de l'OHADA relatif au droit des sociétés commerciales et du GIE, et avec les dispositions de la réglementation bancaire.

❑[SONATEL] : Dans le souci de renforcer sa compétitivité, la société de télécommunication SONATEL, opérant au Sénégal, au Mali, en Guinée et en Guinée Bissau, a annoncé la mise en place d'un centre commun d'exploitation de réseau (GNOC) à Dakar dès le 1er février 2016 par l'équipementier Huawei. Ce centre mutualisera l'activité d'exploitation de l'ensemble des réseaux et des plateformes de services des filiales Orange en Afrique subsaharienne, et sera construit en collaboration avec les autres filiales d'Orange du Cameroun, de Centrafrique, de Côte d'Ivoire, du Niger et de République démocratique du Congo. Toutefois, cette annonce a créé des mécontentements au sein du personnel de SONATEL qui y voit une manipulation du Groupe Orange et dénonce le silence de l'État sur cette situation sous motif de démantèlement de la SONATEL et la réduction du personnel.

❑[UNILEVER] : Selon un communiqué de presse la filiale ivoirienne du groupe anglo-néerlandais, Unilever Côte d'Ivoire a un nouveau Directeur Général en la personne de Ziobeieton Yeo depuis le 1er décembre après avoir été Directeur Marketing Afrique. Il a été en poste à différentes fonctions Marketing à Unilever Kenya et Afrique du Sud. Unilever Côte d'Ivoire couvre les activités de la multinationale Unilever (basée à Londres) dans les pays de l'Afrique de l'Ouest Francophone.

❑[CREPMF] : Le Conseil Régional de l'Epargne Publique et des marchés Financiers a décidé d'agréer le Fonds Commun de Placement (FCP) ATTIJARI INVEST en qualité d'organisme de Placement Collectif en Valeurs Mobilières sur le marché financier régional de l'UMOA.

News marché

❑[BENIN] : Selon un communiqué du FMI, le Bénin devrait enregistrer en 2015 un taux de croissance, de l'ordre de 5%, en dépit des récents vents contraires provoqués par le ralentissement de l'économie du Nigéria, son principal partenaire commercial. En 2016, l'augmentation de l'investissement public devrait maintenir la croissance du PIB réel aux alentours de 5,5%, l'inflation devrait quant à elle rester modérée. Globalement, les perspectives à moyen terme sont aussi positives, mais exposées à d'importants risques, dont un ralentissement plus marqué de l'économie nigériane et des retards dans la mise en place des réformes structurelles, lesquels pourraient affaiblir la dynamique de croissance. Les faibles niveaux d'endettement donnent la possibilité au Gouvernement de mettre en œuvre ses plans ambitieux plans d'accroître davantage les investissements dans le moyen terme. Pour mettre en place ses plans d'investissement pour 2015 malgré la sous performance des recettes, le gouvernement a fortement augmenté le montant d'obligations émises sur le marché financier régional afin de financer des dépenses d'investissement.

❑[UEMOA TITRES] : L'Agence UMOA-Titres (AUT) informe les investisseurs de l'annulation de l'émission d'Obligations du Trésor de la Côte d'Ivoire, d'un montant de 130 milliards FCFA et d'une maturité de 12 ans prévue pour ce mois de décembre 2015. Cette annulation soulève des questionnements sur la motivation réelle de l'Etat ivoirien qui est le pays le plus actif sur le marché financier sous régional.

❑[MALI] : La production malienne de riz affiche 2,45 millions de tonnes à l'approche de la fin de la campagne rizicole 2015/2016. Le Mali se classe ainsi deuxième producteur ouest-africain de riz derrière le Nigeria. Selon le responsable de la direction des statistiques du ministère malien du développement rural, la progression observée cette année est due : à une bonne pluviométrie, à une augmentation des terres cultivées, à l'introduction de nouvelles variétés telles que le Nérica et à une plus grande utilisation des fertilisants, encouragée par les subventions.

Marché des actions

Secteur industrie

	Cours réference	Evol%	Vol	Val (000)	PER	R/A	Ratio marge nette	ROE
SICABLE CI	110 000	4,76%	1505	161 050	23,25	1,01%	6,3%	14,9%
FILTISAC CI	27 500	-5,17%	1166	32 782	25,10	3,73%	9,1%	9,9%
NEI-CEDA CI	4 200	0,00%	3	13	N/A	5,36%	-0,9%	-8,5%
NESTLE CI	50 000	2,04%	234	11 427	16,66	1,26%	2,7%	-772,8%
CROWN SIEM CI	46 000	-1,06%	11	508	N/A	1,32%	-0,3%	-0,8%
AIR LIQUIDE CI	19 400	-3,00%	683	13 253	20,16	3,61%	10,4%	29,5%
SOLIBRA CI	189 000	5,29%	20	3 791	27,06	1,45%	8,1%	17,6%
SMB CI	18 500	0,00%	415	7 692	N/A	2,43%	-9,3%	-1379,6%
SITAB CI	161 000	2,55%	205	31 953	22,11	4,20%	5,4%	41,2%
TRITURAF CI-Ste en Liquidation	490	0,00%	N/A	N/A	N/A	N/A	N/A	N/A
UNILEVER CI	24 800	-4,62%	13	322	N/A	4,97%	-21,1%	-172,6%
UNIWAX CI	28 000	6,06%	1944	52 650	44,31	4,82%	6,5%	34,7%

Secteur services publics

	Cours réference	Evol%	Vol	Val (000)	PER	R/A	Ratio marge nette	ROE
CIE CI	69 500	-0,71%	3149	212 832	23,51	3,84%	1,9%	33,0%
ONATEL BF	12 000	-3,23%	51731	633 309	20,75	4,84%	15,0%	25,4%
SODE CI	94 100	-1,98%	228	20 910	27,16	2,58%	3,8%	24,6%
SONATEL SN	25 100	-3,81%	27310	696 543	13,07	5,74%	23,5%	31,3%

Secteur finances

	Cours réference	Evol%	Vol	Val (000)	PER	R/A	Ratio marge nette	ROE
BICI CI	95 000	-9,35%	70	6 707	15,67	3,48%	18,8%	23,7%
BANK OF AFRICA BN	126 500	-4,53%	151	19 235	10,67	6,54%	8,5%	23,3%
BANK OF AFRICA BF	115 500	-0,43%	562	64 977	12,13	5,78%	26,2%	35,3%
BANK OF AFRICA CI	117 000	0,00%	1156	134 783	11,88	5,89%	18,8%	40,4%
BANK OF AFRICA NG	79 000	0,83%	1261	99 474	14,73	4,75%	25,4%	23,9%
BANK OF AFRICA S	67 000	-2,20%	1141	75 588	23,82	2,94%	13,4%	33,8%
ECOBANK TRANS. INCORP. TG	46	-2,13%	2164595	101 092	4,22	4,33%	17,3%	19,3%
SAFCA CI	31 000	0,00%	N/A	N/A	4,50	4,65%	3,3%	14,6%
SGB CI	117 000	-9,30%	332	39 568	13,13	2,79%	30,0%	36,3%

Secteur distribution

	Cours réference	Evol%	Vol	Val (000)	PER	R/A	Ratio marge nette	ROE
SERVAIR ABIDJAN CI	82 000	2,50%	155	12 262	35,81	0,55%	16,1%	68,3%
BERNABE CI	178 000	-1,11%	182	32 460	28,99	2,83%	5,2%	17,6%
CFAO CI	91 000	0,00%	33	2 997	43,98	1,86%	5,7%	18,3%
TRACTAFRIC MOTORS CI	408 000	0,00%	39	15 688	28,13	2,76%	4,7%	27,8%
VIVO ENERGY CI	79 090	-7,50%	12	992	33,64	1,49%	1,1%	17,9%
TOTAL CI	20 000	-0,02%	2695	52 073	33,71	46,25%	2,4%	24,1%
TOTAL SN	25 000	-3,47%	1360	34 215	16,62	3,52%	1,2%	N/A

Secteur transport

	Cours réference	Evol%	Vol	Val (000)	PER	R/A	Ratio marge nette	ROE
BOLLORE AFRICA LOGISTICS CI	269 500	3,65%	212	52 837	28,43	3,82%	12,6%	27,3%
MOVIS CI	4 900	0,00%	5	25	N/A	5,51%	-6,3%	-35,0%

Marché des actions

Secteur agriculture

	Cours référence	Evol%	Vol	Val (000)	PER	R/A	Ratio marge nette	ROE
PALM CI	9 990	-4,86%	2119	21 154	7,72	12,61%	7,8%	11,9%
SICOR CI	8 270	-0,06%	13	108	72,72	23,20%	9,3%	-41,9%
SOGB CI	25 700	-4,81%	771	20 379	12,13	6,65%	8,0%	8,9%
SAPH CI	11 000	0,00%	315	3 466	N/A	5,28%	-3,8%	-5,1%

Autres secteurs

	Cours référence	Evol%	Vol	Val (000)	PER	R/A	Ratio marge nette	ROE
SETAO CI	52 705	0,00%	N/A	N/A	3,35	N/A	22,1%	-41,0%

Marchés Financiers Africains

Devises*

	Cours	Evol
USD / XOF	603,60	1,17%
GBP / XOF	899,18	-0,99%
EUR / XOF	655,96	0,00%
JPY / XOF	4,98	0,94%
CNY / XOF	93,10	0,78%
ZAR / XOF	40,00	6,53%
NGN / XOF	3,03	0,94%
EGP / XOF	77,09	1,17%
KES / XOF	5,90	1,08%

** Évolution hebdomadaire du cours moyen (arrêté la veille de la clôture de la bourse)*

Marchés financiers Africains

Johannesburg Stock Exchange	ALL SHARE INDEX	8,38%	3 017,01
Nairobi Stock Exchange	NSE ALL SHARE INDEX	-0,12%	144,55
Nigerian Stock Exchange	ALL SHARE INDEX	-2,69%	26 537,36
Egyptian Exchange	EGX 100 INDEX	-0,22%	760,95
Casablanca Stock Exchange	MOROCCAN ALL SHARE INDEX	0,05%	8 860,92

Matières premières

	Cours	Evol
Silver (USD/Oz)	14,1	0,43%
Gold (USD/XAU)	1 065,3	0,89%
Gaz naturel (USD/MMBtu)	1,8	-20,71%
Pétrole WTI (USD/bbl)	34,7	-16,88%
Cacao London (GBP/t)	2 259,0	-0,04%
Cacao New York (USD/t)	3 251,5	-1,66%
Café US (USD/lb)	118,7	-4,31%
Caoutchouc (JPY/kg)	145,0	3,72%
Palm Oil (Riggints/t)	2 236,0	-2,44%

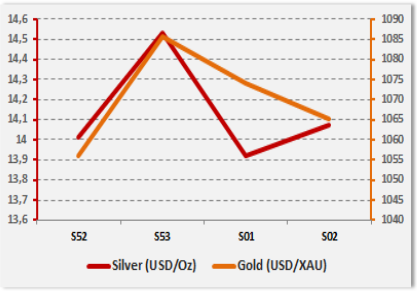

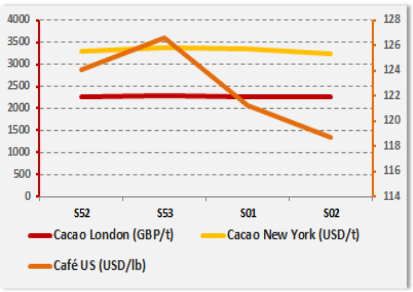

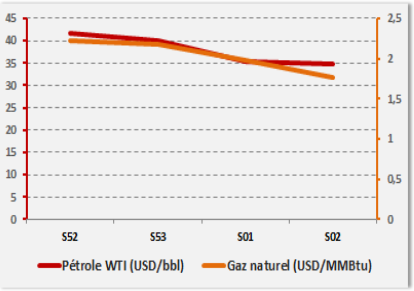

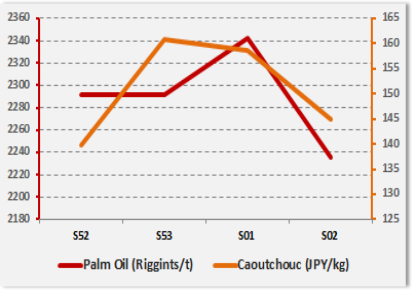

Notations financières (1/2)

Nom de la société	Pays	Secteur/activités	A long Terme		A court terme		Expiration de note
			Note	Perspective	Note	Perspective	
CIE	**Côte d'Ivoire**	Electricité	**AA+**	Stable	**A1+**	Stable	30/10/16
IDT	**Côte d'Ivoire**	Distribution de Tabacs	**Confidentiel**				01/11/16
Loyale Assurances SA	**Côte d'Ivoire**	Assurances IARD	**BBB-**	Stable	**B**	Négative	31/10/15
Loyale Vie SA	**Côte d'Ivoire**	Assurances VIE	**A-**	Stable	**A2**	Stable	31/05/16
OMNIUM	**Mali**	Fabrication et distribution de piles	**BBB+**	Stable	**A3**	Stable	31/05/16
ONEP	**Côte d'Ivoire**	Analyse portant sur l'office national de l'eau potable	**B+**	Positive	**B**	Stable	31/09/16
PAA	**Côte d'Ivoire**	Activités portuaires	**A**	Stable	**A1-**	Positive	30/05/16
PALMCI	**Côte d'Ivoire**	Produits de graine et d'huile de palme	**A-**	Stable	**A1-**	Stable	30/09/16
PETRO IVOIRE	**Côte d'Ivoire**	Distribution Produits Pétroliers	**A**	Stable	**A3**	Stable	30/05/16
Port Autonome de San Pedro(PASP)	**Côte d'Ivoire**	Service public des opérations portuaires	**A**	Stable	**A2**	Stable	31/05/16
SHELTER AFRIQUE	**Kenya**	Banque	**A**	Stable	**A1**	Stable	30/04/16
SIMAT	**Côte d'Ivoire**	Manutention et de Transit	**Confidentiel**				31/03/11
Société Ivoirienne de Raffinage (SIR)	**Côte d'Ivoire**	Raffinage de pétrole brut	**Confidentiel**				31/03/12
SODECI	**Côte d'Ivoire**	Distribution Eau	**AA-**	Stable	**A1-**	Stable	30/09/16
Ville de Dakar	**Sénégal**	Collectivité locale	**BBB+**	Stable	**A3**	Stable	31/09/16
CROWN SIEM CI	**Côte d'Ivoire**	Emballage métallique	**BBB+**	Stable	**A3**	Positive	30/09/16
SICOGI	**Côte d'Ivoire**	Construction et de Gestion Immobilière	**BBB**	Positive	**B**	Positive	31/10/15
NESTLE CI	**Côte d'Ivoire**	Industrie Alimentaire	**A-**	Positive	**A1-**	Stable	30/11/16
GuarantCo	**Royaume-Uni**	Garantie institutionnelle	**AAA**	Stable	**A1+**	Stable	30/03/16
Commune du Plateau	**Côte d'Ivoire**	Collectivité locale	**BBB-**	Stable	**A2**	Stable	31/09/16
CAMTEL	**Cameroun**	Télécommunication	**BBB**	Positive	**A3**	Stable	31/07/15

Notations financières (2/2)

Nom de la société	Pays	Secteur/activités	A long Terme		A court terme		Expiration de note
			Note	Perspective	Note	Perspective	
AVENI – RE	**Côte d'Ivoire**	Réassurances	**A-**	Stable	**A2**	Stable	30/10/16
Emission de la ville de Dakar	**Sénégal**	Instrument Financier	**A**	Stable	**A1**	Stable	01/01/16
District d'Abidjan	**Côte d'Ivoire**	Collectivité locale	**BB+**	Stable	**B**	négatif	30/10/15
Fond d'Entretien Routier (FER)	**Côte d'Ivoire**	Financement de l'entretien des infrastructures routières	**A-**	Positive	**A2**	Stable	30/10/16
Bank Of Africa – Benin	**Benin**	Secteur Bancaire	**A**	Positive	**A1**	Positive	30/05/16
Bank Of Africa – Burkina Faso	**Burkina Faso**	Secteur Bancaire	**A**	Positive	**A1-**	Positive	30/05/16
Bank Of Africa – Niger	**Niger**	Secteur Bancaire	**A-**	Stable	**A2**	Stable	30/05/16
Bank Of Africa – Sénégal	**Sénégal**	Secteur Bancaire	**A-**	Positive	**A2**	Stable	30/05/16
Bank Of Africa – Côte d'Ivoire	**Côte d'Ivoire**	Secteur Bancaire	**A**	Stable	**A2**	Stable	30/05/16
Koffi & Diabaté Développement	**Côte d'Ivoire**	Construction	**BBB+**	Stable	**A3**	Stable	30/06/16
Bank Of Africa – Mali	**Mali**	Secteur Bancaire	**A-**	Négative	**A2**	Stable	30/04/16
Caisse Régionale de Refinancement Hypothécaire	**UEMOA**	Institution Financière	**AA**	Stable	**A1**	Positive	30/07/16
BERNABE	**Côte d'Ivoire**	Quincaillerie industrielle, les matériaux de construction, l'outillage industriel, les aciers de construction et d'usinage	**A+**	Positive	**A1-**	Stable	30/10/16
VIP NET	**Côte d'Ivoire**	Télécommunication	**Confidentiel**				30/09/15
ANSUT	**Côte d'Ivoire**	Télécommunication	**Confidentiel**				30/11/15
ERANOVE	**France**	Gestion des Services Publics	**En cours d'élaboration**				
UIREVI	**Côte d'Ivoire**	Agriculture d'exportation	**En cours d'élaboration**				
FICOGES	**Côte d'Ivoire**	Conseil	**En cours d'élaboration**				
DEKEL OIL	**Côte d'Ivoire**	Produits de graine et d'huile de palme	**En cours d'élaboration**				

Marché des obligations

Obligations Corporates

	Quantité	Cours de référence	Cours précédent	Coupon d'intérêt	Echéance
BOA BURKINA F. 6.25% 2012-2017		10 000	10 000	587,5	11-oct
BOA - CI 6.25% 2012-2017		10 000	10 000	612,5	11-oct
BOA NIGER 6.25% 2012-2017		9 250	9 250	587,5	11-oct
BOA SENEGAL 6.50% 2012-2017		10 000	10 000	611	11-oct
ORAGROUP 6.75% 2013-2019		10 000	10 000	337,5	04 juin/ 04 déc
PAA 6.95% 2010-2017	29	3000	3000	168,85	28 mai / 28 nov
PAD 7% 2010-2017		3 750	5 000	189,79	22 juin / 22 déc
PALMCI 7% 2009-2016		9 999	9 999	342,06	28 juin / 28 déc
SHELTER AFRIQUE 6.6% 2014-2021		10 000	10 000	327,29	28 fév. / 28 août
SIFCA 6.90% 2013-2021		10 000	10 000	676,2	08-août

Obligations d'Entités Régionales

	Quantité	Cours de référence	Cours précédent	Coupon d'intérêt	Echéance
BHB 6.25% 2012-2017		10 000	10 000	587,5	11-oct
BIDC 6.75 % 2010-2017		10 000	10 000	336,58	04 avr/ 04 oct
BIDC-EBID 6.50% 2014-2021		10 000	10 000	325	28 avr/ 28 sep
BOAD 5.95% 2012-2019		10 000	10 000	595	06-mars
BOAD 5.95% 2014-2021		10 000	10 000	260,82	26-déc
CRRH-UEMOA 6.10% 2012-2022	12	10000	10000	305	13 fév / 13 août
CRRH-UEMOA 6.10% 2012-2024		10 000	10 000	305	17 janv / 17 juil
CRRH-UEMOA 6% 2013-2023		10 000	10 000	300	26 avril / 26 oct
CRRH-UEMOA 6% 2014-2024		10 000	10 000	300	30 juin / 30 déc

Obligations d'Etat

	Quantité	Cours de référence	Cours précédent	Coupon d'intérêt	Echéance
CAA BENIN 6.50% 2011-2016	4	10000	10000	650	09-nov
ETAT SENEGAL 6.5% 2014-2021		8000	8000	325	27 mai/27 nov
ETAT SENEGAL 6.70% 2012-2019		10000	10000	670	14-déc
ETAT SENEGAL 6.50% 2013-2023	27	10000	10000	325	29 janv / 29 juil
ETAT TOGOLAIS 6.50% 2011-2016	8	10000	10000	650	15-mars
TPBF 6.50% 2011-2016		9950	9950	650	21-déc
TPBF 6.50% 2013-2020		10000	10000	325	29 mai / 29 nov
TPCI 7% 2010-2017		10000	10000	700	01-oct
TPCI 6.5% 2011-2016		9998	9998	650	15-sept
TPCI 6.50% 2012-2017		9999	9999	650	19-sept
TPCI 6% 2013-2016	6	9999	9999	600	08-juil
TPCI 6.30% 2013-2018	3	9999	10000	315	03 juin / 03 dec
TPCI 6.55% 2014-2022	32	10000	10000	655	20-mai
TPCI 6.85% 2014-2021		8250	8250	292,5	19 juin / 19 dec
TPCI 3% 2014-2024	644050	9800	9800	150	19 juin / 19 dec.
TPCI 5,99% 2015-2025	200	9999	9999	599	14-mai
TPCI 5,99% 2015-2025			10000	599	14-mai

Contacts Bloomfield Investment Corporation

Bloomfield Investment Corporation
06 BP 1888 Abidjan 06
Tel: (225) 20 215 747 / (225) 20 215 749
Fax: (225) 20 215 751

Youssouf CARIUS
Directeur, Chef Economiste
y.carius@bloomfield-investment.com