

# Rapport d'analyse boursière

Département d'Analyses Economiques et Boursières

Semaine 39 - du 21 au 25 Septembre 2015

(Source BRVM)

Bloomfield Investment Corporation est une agence de notation panafricaine spécialisée dans l'évaluation du risque de crédit. Basée à Abidjan, en Côte d'Ivoire avec une représentation à Douala, au Cameroun, l'agence intervient principalement en Afrique.

**Agrément** CREPMF AN-001/2012  
**Siège Social** Plateau, Tour BIAO-CI, 15<sup>ème</sup> étage, Abidjan - Côte d'Ivoire

**Site web** [www.bloomfield-investment.com](http://www.bloomfield-investment.com)

Suivez-nous sur le WEB



<b>BRVM 10</b>	↑	1,56%	<b>297,46</b>
<b>BRVM COMPOSITE</b>	↑	0,89%	<b>296,60</b>

Sociétés cotées 39

	Evol	Valeur
Per moyen *	↑	29,51
Rendement moyen / action *	↓	5,32%
Capitalisation boursière (Md FCFA)	↑	7 319
Volume transigé (actions)		598 108
Volume transigé (obligations)		1 117
Valeur transigée (actions)		5 496 908 184
Valeur transigée (obligations)		11 170 000

\* Calcul sur la base des dernières informations financières publiées sans prise en compte des sociétés en liquidation

## Marché des actions

### Les plus performants

	Cours	Evol%	Vol	Val (000)	PER	R/A
ONATEL BF	12 685	13,97%	82 014	908 496	21,9	4,6%
FILTISAC CI	28 000	7,49%	10 936	291 122	25,6	3,7%
SICOR CI	9 000	7,14%	178	1 602	133,2	21,3%
CFAO CI	72 000	2,86%	10	720	34,8	2,3%

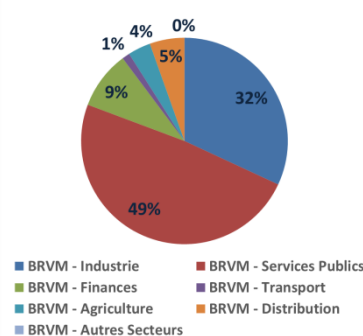
### Les moins performants

	Cours	Evol%	Vol	Val (000)	PER	R/A
TRACTAFRIC MOTORS CI	267 005	-6,56%	114	30 417	20,7	4,2%
UNIWAX CI	27 500	-6,14%	26 645	754 303	43,5	4,9%
BANK OF AFRICA S	80 000	-5,88%	192	16 182	28,4	2,5%
BERNABE CI	119 000	-4,81%	17	2 034	19,6	4,2%

### Indices sectoriels

	Nb Sociétés	Valeur	Evol%	Evol YTD	Volume	Valeur Transigée (MFCA)	PER moyen	R/A moyenne
BRVM - Industrie	12	162,59	-0,28%	1,61%	52 814	1 755	36,7	3,2%
BRVM - Services Publics	4	818,13	1,96%	18,95%	144 943	2 682	21,1	4,1%
BRVM - Finances	9	108,26	-0,10%	18,84%	329 839	499	17,5	4,5%
BRVM - Transport	2	948,70	-0,04%	-17,13%	364	66	32,8	5,4%
BRVM - Agriculture	4	190,87	-0,47%	-22,75%	14 577	196	40,2	10,4%
BRVM - Distribution	7	545,82	1,00%	92,73%	10 571	299	35,5	8,8%
BRVM - Autres Secteurs	1	555,56	0,00%	43,09%	45 000	0	17,9	N/A

Valeur transigée par secteur



### L'évolution du marché

La bourse régionale des valeurs mobilières progresse cette semaine. La capitalisation boursière du segment action gagne 0,9% de valeur et passe de 7 254 milliards FCFA à 7 319 milliards FCFA. Les indices majeurs de la bourse progressent dans le même sens. Le BRVM 10 gagne 1,56% de sa valeur pour terminer la semaine à 297,46 points. Le BRVM Composite évolue moins vite et gagne 0,89% de sa valeur pour atteindre les 296,60 points en fin de semaine. Faisant suite à la réaction du marché sur le titre ONATEL BF, face à la situation politique en amélioration au Burkina Faso, le titre regagne de la valeur. Les performances de SONATEL (0,59%) et ONATEL (13,97%) explique la performance globale de l'Indice BRVM 10. Le niveau des transactions en valeur du marché action s'élève à 5,5 milliards FCFA sur la semaine. Les transactions se concentrent principalement sur les titres SONATEL (28,5%), ONATEL (16,5%) et UNIWAX (13,7%) qui affiche une contre performance de -6,14% sur la semaine.

**L'opinion du Chef Economiste [le titre VIVO ENERGY]**

□ Le titre VIVO ENERGY continue de gagner de la valeur mois après mois depuis le début de l'année. Le titre a enregistré un gain de 20% sur une base annuelle : il s'élevait à 72 000 FCFA à la fin de la séance du 22 Septembre 2015 contre 59 900 FCFA en début d'année. Aucun des titres des autres entreprises pétrolières présentes dans le secteur « Distribution » de la BRVM, a fait mieux. Le titre TTLS de TOTAL SENEGAL a perdu 33% après avoir obtenu son plus haut niveau à 39 000 FCFA ; tandis que le titre TTLC de TOTAL CI suit une tendance baissière après son fractionnement en Juillet pour se retrouver à 22 610 FCFA contre 24 500 FCFA en fin Juillet. En fin d'exercice 2014, VIVO ENERGY a réalisé un chiffre d'affaires en hausse de 21% pour se situer à 259,353 milliards de FCFA, et un résultat d'exploitation de 5,206 milliards de FCFA, soit une hausse de 1,94%. Cependant, son résultat net a été impacté par les charges financières. Celles ci ont contribué à la réduction de son résultat net qui est passé de 3,043 milliards de FCFA à 2,962 milliards de FCFA soit une perte de 3%. En 2015, le premier trimestre a été marqué par un résultat net en amélioration par rapport à la même période de l'exercice précédent. La hausse de 41% du résultat net après impôt a été portée par un chiffre d'affaires en hausse de 16%, malgré une dépréciation du résultat d'exploitation et des résultats financier et hors activités ordinaires. Le programme de croissance de l'entreprise couplé du développement de l'activité économique devrait renforcer les principaux indicateurs de performances de VIVO ENERGY en fin d'exercice. Cela impactera l'attractivité du titre et sa rémunération qui s'adosse aux performances de l'entreprise.

**News BRVM Corporates**

□ [HEINEKEN-CFAO] : Le brasseur néerlandais et (HEINEKEN) le distributeur français (CFAO) ont annoncé la création d'une coentreprise Bassivoire. Cette nouvelle brasserie qui aura une unité de production de 1,6 million d'hectolitres viendra concurrencer SOLIBRA sur le marché de la bière en Côte d'Ivoire. Cet investissement de 100 milliards de Francs CFA devrait contribuer à la création de 700 emplois.

□ [CHANGEMENT DE DENOMINATION-BOA] : Dans le cadre de l'harmonisation de dénomination des filiales de la banque d'affaire du groupe, « BOA ASSET MANAGEMENT » devient « BOA CAPITAL ASSET MANAGEMENT » et « ACTIBOURSE » devient « BOA CAPITAL SECURITIES ». Ces nouvelles dénominations sociales se substituent de plein droit aux anciennes dans la totalité des marchés, convention, et contrats divers.

□ [ALIOS FINANCE] : Dans un communiqué publié le 23 Septembre, ALIOS FINANCE a annoncé un changement de contrôle au sein de son actionariat en faveur d'un consortium de quatre institutions. Ce consortium est composé de TUNISIE LEASING, AMEN BANK, PROPARCO et RESPONSABILITY. Ce changement d'actionariat devrait permettre au groupe tunisien TUNISIE LEASING de développer ses activités en Afrique Subsaharienne. ALIOS FINANCE est présent dans dix pays : Burkina, Cameroun, Côte d'Ivoire, Gabon, Mali, Kenya, Sénégal, Tanzanie, Zambie et en Tunisie.

□ [ECOBANK] : Le groupe bancaire panafricain, Ecobank a obtenu un prêt syndiqué d'un an, de premier rang et non garanti d'un montant de 285 000 000 USD, auprès de la Deutsche Bank AG. D'après le communiqué, le prêt servira à restructurer les engagements en cours du groupe bancaire.

□ [PAIEMENT DES INTERETS ANNUEL] : BOA NIGER, BOA Burkina Faso, BOA Sénégal et BOA Côte d'Ivoire procéderont le 11 Octobre au paiement annuel des intérêts annuels et au remboursement partiel du capital de l'emprunt obligataire respectivement pour un montant de 470 500 000 Francs CFA, 941 000 000 Francs CFA, 120 200 000 Francs CFA et 947 000 000 Francs CFA.

**News marché**

□ [CÔTE D'IVOIRE] : Le Conseil des Ministres a adopté une communication relative au Bilan de l'exécution au premier semestre des activités du Programme de Travail Gouvernemental 2015. Ainsi, il a été enregistré l'émission d'eurobonds de 1 milliard de dollars US ; l'augmentation de capacité de production d'énergie électrique, la promotion et l'intensification de l'exploration et de l'exploitation pétrolières. Tandis que sur le plan de la réconciliation nationale et de la cohésion sociale, il faut relever la réinsertion des ex-combattants et des jeunes des communautés dans le secteur agro-pastoral et la mise en place de la Caisse Nationale d'Assurance Maladie (CNAM) et de l'enrôlement des assurés de la Couverture Maladie Universelle.

□ [CAMEROUN] : Une mission du Fonds Monétaire International (FMI) s'est rendue au Cameroun du 10 au 23 septembre 2015. Il ressort du communiqué du FMI que l'augmentation de la production de pétrole et l'investissement public ont favorisé la réalisation d'un taux de croissance de près de 6% l'économie camerounaise en 2014. Toutefois, les finances publiques ont été marquées par un déficit persistant et qui se creuse : il est passé de 4,1% du PIB en 2013 à 5,7% en 2014. Les principaux risques pour l'économie camerounaise sont l'accélération de l'endettement, les dépenses sécuritaires toujours importantes, les recettes pétrolières en regression dans un contexte de baisse des prix et l'engagement important de l'Etat dans l'investissement.

□ [BENIN] : Le Trésor béninois organise un appel d'offres pour la cession d'obligations assimilables du trésor. Le montant mis en adjudication est de 35 milliards de FCFA pour une durée de 36 mois pour un taux d'intérêt (unique) 5,5%. La valeur nominale unitaire est de 10 000 FCFA. La date de dépôt des soumissions est fixée au mercredi 30 septembre 2015 et l'échéance au lundi 09 juillet 2018.

□ [AFREXIMBANK] : La Banque africaine d'import-export (Afreximbank) a obtenu une ligne de crédit de la part de l'Agence française de développement (AFD) afin de promouvoir le commerce africain. Cela traduit l'engagement important de l'institution bancaire dans la mobilisation des ressources en vue du développement de l'Afrique. Le nouveau Directeur d'Afreximbank a également évoqué sa volonté de procéder à l'augmentation du capital en vue du renforcement de l'institution qu'il dirige.

**Secteur industrie**

	Cours référence	Evol%	Vol	Val (000)	PER	R/A	Ratio marge nette	ROE
SICABLE CI	105 000	<b>0,00%</b>	1	105	22,19	1,06%	6,3%	14,9%
FILTISAC CI	28 000	<b>7,49%</b>	10936	291 122	25,56	3,66%	9,1%	9,9%
NEI-CEDA CI	4 500	<b>0,00%</b>	5	23	N/A	5,00%	-0,1%	-8,5%
NESTLE CI	53 000	<b>-1,85%</b>	1	53	98,92	1,19%	0,5%	-138,0%
CROWN SIEM CI	26 700	<b>2,69%</b>	3	80	N/A	2,28%	-0,3%	-0,8%
AIR LIQUIDE CI	20 500	<b>-4,65%</b>	26	538	21,30	3,41%	10,5%	29,5%
SOLIBRA CI	169 995	<b>0,00%</b>	493	83 808	24,33	1,61%	8,1%	17,6%
SMB CI	19 000	<b>0,00%</b>	173	3 300	N/A	2,37%	-12,2%	-1379,6%
SITAB CI	152 005	<b>0,00%</b>	1786	271 473	20,87	4,45%	7,3%	41,2%
TRITURAF CI-Ste en Liquidation	490	<b>0,00%</b>	N/A	N/A	N/A	N/A	N/A	N/A
UNILEVER CI	25 500	<b>-1,92%</b>	12745	350 061	N/A	4,84%	-3,6%	-30,1%
UNIWAX CI	27 500	<b>-6,14%</b>	26645	754 303	43,52	4,91%	6,5%	34,7%

**Secteur services publics**

	Cours référence	Evol%	Vol	Val (000)	PER	R/A	Ratio marge nette	ROE
CIE CI	81 000	<b>-1,22%</b>	142	11 529	27,40	3,29%	1,9%	33,0%
ONATEL BF	12 685	<b>13,97%</b>	82014	908 496	21,93	4,58%	15,0%	25,4%
SODE CI	80 000	<b>-2,43%</b>	2373	193 989	23,09	3,04%	3,8%	24,6%
SONATEL SN	25 700	<b>0,59%</b>	60414	1 567 828	11,78	5,60%	26,7%	35,6%

**Secteur finances**

	Cours référence	Evol%	Vol	Val (000)	PER	R/A	Ratio marge nette	ROE
BICI CI	95 005	<b>1,60%</b>	306	29 037	17,08	3,48%	35,6%	21,7%
BANK OF AFRICA BN	127 000	<b>2,01%</b>	970	123 052	23,12	6,52%	16,9%	10,8%
BANK OF AFRICA BF	106 000	<b>-0,93%</b>	116	12 131	11,13	6,30%	50,9%	35,3%
BANK OF AFRICA CI	125 000	<b>0,00%</b>	1444	180 223	12,69	5,51%	62,2%	40,4%
BANK OF AFRICA NG	84 900	<b>-1,28%</b>	252	21 138	20,87	4,42%	36,4%	18,1%
BANK OF AFRICA S	80 000	<b>-5,88%</b>	192	16 182	28,44	2,46%	24,2%	33,8%
ECOBANK TRANS. INCORP. TG	55	<b>0,00%</b>	325643	17 660	13,61	3,62%	7,4%	7,2%
SAFCA CI	27 395	<b>-0,38%</b>	42	1 155	N/A	5,26%	-15,0%	-13,9%
SGB CI	113 000	<b>0,27%</b>	874	98 431	12,68	2,89%	45,5%	36,3%

**Secteur distribution**

	Cours référence	Evol%	Vol	Val (000)	PER	R/A	Ratio marge nette	ROE
SERVAIR ABIDJAN CI	82 000	<b>0,00%</b>	258	21 156	68,73	0,55%	11,0%	35,6%
BERNABE CI	119 000	<b>-4,81%</b>	17	2 034	19,61	4,24%	5,7%	17,4%
CFAO CI	72 000	<b>2,86%</b>	10	720	34,80	2,35%	5,9%	18,3%
TRACTAFRIC MOTORS CI	267 005	<b>-6,56%</b>	114	30 417	20,68	4,21%	4,8%	24,7%
VIVO ENERGY CI	72 000	<b>-1,37%</b>	114	8 222	29,81	1,64%	1,4%	18,4%
TOTAL CI	23 400	<b>2,86%</b>	9446	220 858	39,44	39,53%	2,7%	24,1%
TOTAL SN	26 000	<b>1,96%</b>	612	15 711	39,38	0,00%	0,6%	N/A

**Secteur transport**

	Cours référence	Evol%	Vol	Val (000)	PER	R/A	Ratio marge nette	ROE
BOLLORE AFRICA LOGISTICS CI	195 000	<b>0,00%</b>	339	66 108	32,76	5,28%	8,6%	17,1%
MOVIS CI	4 895	<b>-2,10%</b>	25	123	N/A	5,52%	-6,3%	-35,0%

**Secteur agriculture**

	Cours référence	Evol%	Vol	Val (000)	PER	R/A	Ratio marge nette	ROE
PALM CI	14 450	<b>-0,34%</b>	6304	91 429	11,16	8,72%	7,6%	11,9%
SICOR CI	9 000	<b>7,14%</b>	178	1 602	133,16	21,32%	3,4%	-24,9%
SOGB CI	25 500	<b>-1,92%</b>	603	15 395	12,03	6,71%	6,9%	8,9%
SAPH CI	11 700	<b>0,00%</b>	7492	87 418	4,36	4,96%	8,8%	18,6%

**Autres secteurs**

	Cours référence	Evol%	Vol	Val (000)	PER	R/A	Ratio marge nette	ROE
SETAO CI	45 000	<b>0,00%</b>	45000	0	17,88	N/A	5,9%	-6,6%

**Marchés Financiers Africains**
**Devises\***

	Cours	Evol
USD / XOF	585,28	<b>0,86%</b>
GBP / XOF	889,49	<b>-1,30%</b>
EUR / XOF	655,96	<b>0,00%</b>
JPY / XOF	4,86	<b>0,46%</b>
CNY / XOF	91,92	<b>0,89%</b>
ZAR / XOF	42,07	<b>-3,42%</b>
NGN / XOF	2,94	<b>0,89%</b>
EGP / XOF	74,83	<b>0,98%</b>
KES / XOF	5,55	<b>0,56%</b>

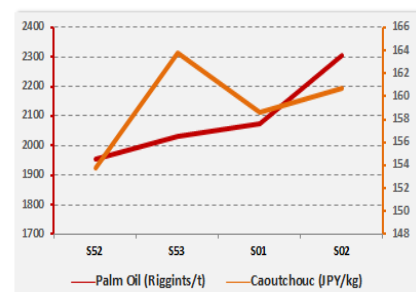
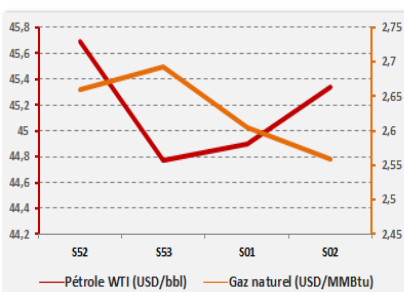
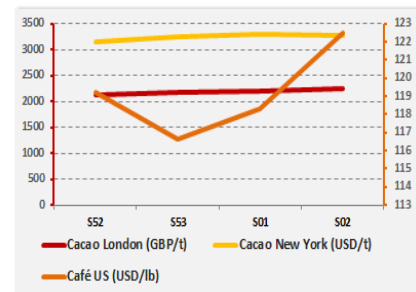
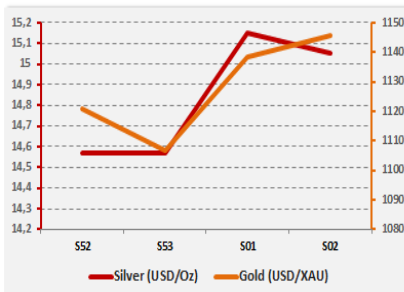
**Marchés financiers Africains**

Johannesburg Stock Exchange	ALL SHARE INDEX	↓	<b>-1,64%</b>	<b>3 075,53</b>
Nairobi Stock Exchange	NSE ALL SHARE INDEX	↑	<b>0,77%</b>	<b>148,32</b>
Nigerian Stock Exchange	ALL SHARE INDEX	↑	<b>0,69%</b>	<b>30 543,17</b>
Egyptian Exchange	EGX 100 INDEX	↑	<b>0,40%</b>	<b>846,62</b>
Casablanca Stock Exchange	MOROCCAN ALL SHARE INDEX	↑	<b>1,72%</b>	<b>9 219,13</b>

\* Évolution hebdomadaire du cours moyen (arrêté la veille de la clôture de la bourse)

**Matières premières**

	Cours	Evol
Silver (USD/Oz)	15,1	<b>3,33%</b>
Gold (USD/XAU)	1 145,8	<b>2,22%</b>
Gaz naturel (USD/MMBtu)	2,6	<b>-3,76%</b>
Pétrole WTI (USD/bbl)	45,3	<b>-0,77%</b>
Cacao London (GBP/t)	2 240,0	<b>4,97%</b>
Cacao New York (USD/t)	3 265,5	<b>3,18%</b>
Café US (USD/lb)	122,5	<b>2,74%</b>
Caoutchouc (JPY/kg)	160,7	<b>4,49%</b>
Palm Oil (Riggints/t)	2 304,0	<b>17,85%</b>



**Notations financières (1/2)**

Nom de la société	Pays	Secteur/activités	A long Terme		A court terme		Expiration de note
			Note	Perspective	Note	Perspective	
CIE	Côte d'Ivoire	Electricité	AA+	Stable	A1+	Stable	30/09/15
IDT	Côte d'Ivoire	Distribution de Tabacs	<b>Confidentiel</b>				01/11/16
Loyale Assurances SA	Côte d'Ivoire	Assurances IARD	BBB-	Stable	B	Négative	31/10/15
Loyale Vie SA	Côte d'Ivoire	Assurances VIE	A-	Stable	A2	Stable	31/05/16
OMNIUM	Mali	Fabrication et distribution de piles	BBB	Positive	A3	Stable	30/05/15
ONEP	Côte d'Ivoire	Analyse portant sur l'office national de l'eau potable	B	Stable	B	Stable	30/06/15
PAA	Côte d'Ivoire	Activités portuaires	A	Stable	A1-	Positive	30/05/16
PALMCI	Côte d'Ivoire	Produits de graine et d'huile de palme	A-	Stable	A1-	Stable	30/09/15
PETRO IVOIRE	Côte d'Ivoire	Distribution Produits Pétroliers	A	Stable	A3	Stable	30/05/16
Port Autonome de San Pedro(PASP)	Côte d'Ivoire	Service public des opérations portuaires	A	Stable	A2	Stable	30/05/15
SHELTER AFRIQUE	Kenya	Banque	A	Stable	A1	Stable	30/04/16
SIMAT	Côte d'Ivoire	Manutention et de Transit	<b>Confidentiel</b>				31/03/11
Société Ivoirienne de Raffinage (SIR)	Côte d'Ivoire	Raffinage de pétrole brut	<b>Confidentiel</b>				31/03/12
SODECI	Côte d'Ivoire	Distribution Eau	AA-	Stable	A1-	Stable	30/09/16
Ville de Dakar	Sénégal	Collectivité locale	BBB+	Stable	A3	Stable	31/09/15
CROWN SIEM CI	Côte d'Ivoire	Emballage métallique	BBB+	Stable	A3	Positive	30/09/16
SICOGI	Côte d'Ivoire	Construction et de Gestion Immobilière	BBB	Positive	B	Positive	31/10/14
NESTLE CI	Côte d'Ivoire	Industrie Alimentaire	A-	Stable	A1-	Stable	30/11/15
GuarantCo	Royaume-Uni	Garantie institutionnelle	AAA	Stable	A1+	Stable	30/03/16
Commune du Plateau	Côte d'Ivoire	Collectivité locale	BBB-	Stable	A2	Stable	31/09/15
CAMTEL	Cameroun	Télécommunication	BBB	Positive	A3	Stable	31/07/15

## Notations financières (2/2)

Nom de la société	Pays	Secteur/activités	A long Terme		A court terme		Expiration de note
			Note	Perspective	Note	Perspective	
AVENI – RE	Côte d'Ivoire	Réassurances	A-	Positive	A1-	Positive	30/10/15
Emission de la ville de Dakar	Sénégal	Instrument Financier	A	Stable	A1	Stable	01/01/16
District d'Abidjan	Côte d'Ivoire	Collectivité locale	BB+	Stable	B	négatif	30/10/15
Fond d'Entretien Routier (FER)	Côte d'Ivoire	Financement de l'entretien des infrastructures routières	A-	Positive	A2	Stable	30/10/15
Bank Of Africa – Benin	Benin	Secteur Bancaire	A	Positive	A1	Positive	30/05/16
Bank Of Africa – Burkina Faso	Burkina Faso	Secteur Bancaire	A	Positive	A1-	Positive	30/05/16
Bank Of Africa – Niger	Niger	Secteur Bancaire	A-	Stable	A2	Stable	30/05/16
Bank Of Africa – Sénégal	Sénégal	Secteur Bancaire	A-	Positive	A2	Stable	30/05/16
Bank Of Africa – Côte d'Ivoire	Côte d'Ivoire	Secteur Bancaire	A	Stable	A2	Stable	30/05/16
Koffi & Diabaté Développement	Côte d'Ivoire	Construction	BBB+	Stable	A3	Stable	30/06/16
Bank Of Africa – Mali	Mali	Secteur Bancaire	A-	Négative	A2	Stable	30/04/16
Caisse Régionale de Refinancement Hypothécaire	UEMOA	Institution Financière	AA	Stable	A1	Positive	30/07/16
VIP NET	Côte d'Ivoire	Télécommunication	<b>Confidentiel</b>				30/09/15
ANSUT	Côte d'Ivoire	Télécommunication	<b>Confidentiel</b>				30/11/15
ERANOVE	France	Gestion des Services Publics	<b>En cours d'élaboration</b>				
UIREVI	Côte d'Ivoire	Agriculture d'exportation	<b>En cours d'élaboration</b>				
BERNABE	Côte d'Ivoire	Quincaillerie industrielle, les matériaux de construction, l'outillage industriel, les aciers de construction et d'usinage	<b>En cours d'élaboration</b>				

**Obligations Corporates**

	Quantité	Cours de référence	Cours précédent	Coupon d'intérêt	Echéance
BOA BURKINA F. 6.25% 2012-2017		10 000	10 000	587,5	11-oct
BOA - CI 6.25% 2012-2017		10 000	10 000	612,5	11-oct
BOA NIGER 6.25% 2012-2017		9 250	9 250	587,5	11-oct
BOA SENEGAL 6.50% 2012-2017		10 000	10 000	611	11-oct
ORAGROUP 6.75% 2013-2019	8	10000	10000	337,5 04 juin/ 04 déc	
PAA 6.95% 2010-2017		4000	4000	168,85 28 mai / 28 nov	
PAD 7% 2010-2017		5 000	5 000	189,79 22 juin / 22 déc	
PALMCI 7% 2009-2016		10 000	10 000	342,06 28 juin / 28 déc	
SHELTER AFRIQUE 6.6% 2014-2021		10 000	10 000	327,29 28 fév. / 28 août	
SIFCA 6.90% 2013-2021		10 000	10 000	676,2	08-août

**Obligations d'Entités Régionales**

	Quantité	Cours de référence	Cours précédent	Coupon d'intérêt	Echéance
BHB 6.25% 2012-2017		9 995	9 995	587,5	11-oct
BIDC 6.75 % 2010-2017	13	10000	10000	336,58 04 avr/ 04 oct	
BIDC-EBID 6.50% 2014-2021	80	10000	10000	325 28 avr/ 28 sep	
BOAD 5.95% 2012-2019		10 000	10 000	595	06-mars
BOAD 5.95% 2014-2021		10 000	10 000	260,82	26-déc
CRRH-UEMOA 6.10% 2012-2022		10 000	10 000	305 13 fév / 13 août	
CRRH-UEMOA 6.10% 2012-2024		10 000	10 000	305 17 janv / 17 juil	
CRRH-UEMOA 6% 2013-2023		10 000	10 000	300 26 avril / 26 oct	
CRRH-UEMOA 6% 2014-2024		10 000	10 000	300 30 juin / 30 déc	

**Obligations d'Etat**

	Quantité	Cours de référence	Cours précédent	Coupon d'intérêt	Echéance
CAA BENIN 6.50% 2011-2016	9	10000	10000	650	09-nov
ETAT SENEGAL 6.75% 2010-2015		2498	2498	1687,5	16-nov
ETAT SENEGAL 6.70% 2012-2019		9998	9998	670	14-déc
ETAT SENEGAL 6.50% 2013-2023		10000	10000	325 29 janv / 29 juil	
ETAT TOGOLAIS 6.50% 2011-2016		10000	10000	650	15-mars
ETAT SENEGAL 6.50% 2014-2021		9999	9999	325 mai. 27 nov. / 27	
TPBF 6.50% 2011-2016		10000	10000	650	21-déc
TPBF 6.50% 2013-2020		10000	10000	325 29 mai / 29 nov	
TPCI 7% 2010-2017		10000	10000	700	01-oct
TPCI 6.5% 2011-2016		10000	10000	650	15-sept
TPCI 6.50% 2012-2017		10000	10000	650	19-sept
TPCI 6% 2013-2016	1007	10000	10000	600	08-juil
TPCI 6.30% 2013-2018		10010	10001	315 03 juin / 03 dec	
TPCI 6.55% 2014-2022		10 000	10 000	655	20-mai
TPCI 6.85% 2014-2021		10 000	10 000	292,5 19 juin / 19 dec	
TPCI 3% 2014-2024		9 716	9 716	150 19 juin / 19 dec.	

**Bloomfield Investment Corporation**

06 BP 1888 Abidjan 06

Tel: (225) 20 215 747 / (225) 20 215 749

Fax: (225) 20 215 751

**Youssef CARIUS**

Directeur, Chef Economiste

[y.carius@bloomfield-investment.com](mailto:y.carius@bloomfield-investment.com)