

# Rapport d'Analyse Boursière

Bloomfield Intelligence

Semaine 01 du 04 Janvier au 08 Janvier 2021

(Source BRVM)

Bloomfield Investment Corporation est une agence de notation panafricaine spécialisée dans l'évaluation du risque de crédit Basée à Abidjan, avec une représentation à Douala et à Kigali, l'agence intervient principalement en Afrique

**Agrément** UEMOA AN-001/2012  
RWANDA ref/CMA/July/3047/2015

**Siège Social** Cocody Riviera 3 – Rue E104  
Abidjan - Cote d'Ivoire

**Site web** [www.bloomfield-investment.com](http://www.bloomfield-investment.com)

Suivez-nous sur le WEB



**BRVM 10** ↓ -7,68% **120,83**

**BRVM COMPOSITE** ↓ -6,16% **136,41**

| Sociétés Cotées                     |      | 46            |
|-------------------------------------|------|---------------|
|                                     | Evol | Valeur        |
| Per moyen *                         | ↓    | 20,09         |
| Rendement moyen / action *          | ↑    | 9,34%         |
| Capitalisation boursière (Mds FCFA) | ↓    | 4098          |
| Volume transigé (actions)           |      | 558.894       |
| Volume transigé (obligations)       |      | 69.443        |
| Valeur transigée (actions)          |      | 2.524.894.407 |
| Valeur transigée (obligations)      |      | 701.537.190   |

\* Calcul sur la base des dernières informations financières publiées sans prise en compte des sociétés en liquidation

## Marché des Actions

### Les Plus Performants

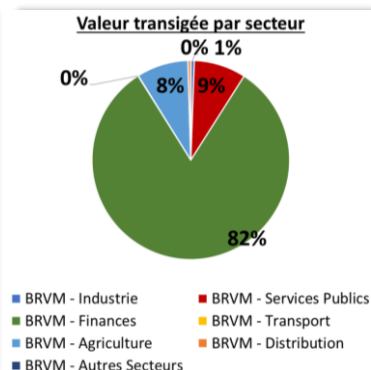
|                | Cours | Evol%  | Vol   | Val (000) | PER | R/A   |
|----------------|-------|--------|-------|-----------|-----|-------|
| NESTLE CI      | 375   | 17,19% | 2.705 | 952       | N/A | N/A   |
| SAFCA CI       | 320   | 14,29% | 299   | 95        | N/A | N/A   |
| BERNABE CI     | 630   | 5,00%  | 161   | 102       | 9,9 | 7,1%  |
| VIVO ENERGY CI | 630   | 5,00%  | 4.829 | 3.033     | 7,3 | 10,2% |

### Les Moins Performants

|                       | Cours | Evol%   | Vol  | Val (000) | PER  | R/A   |
|-----------------------|-------|---------|------|-----------|------|-------|
| NSIA BANQUE CI        | 4810  | -19,83% | 474  | 2383,75   | 8,2  | 1,6%  |
| ECOBANK CÔTE D'IVOIRE | 3200  | -17,84% | 3977 | 13122,49  | 6,9  | 11,0% |
| TOTAL SN              | 1495  | -16,94% | 1068 | 1668,82   | 11,7 | 7,0%  |
| TOTAL CI              | 1345  | -15,41% | 616  | 877,80    | 8,1  | 8,4%  |

### Indices Sectoriels

|                         | Nb Sociétés | Valeur | Evol%  | Evol YTD | Volume  | Valeur Transigée (M FCFA) | PER moyen | R/A moyen |
|-------------------------|-------------|--------|--------|----------|---------|---------------------------|-----------|-----------|
| BRVM - Industrie        | 12          | 36,09  | -0,44% | -1,07%   | 18.545  | 14                        | 66,0      | 10,2%     |
| BRVM - Services Publics | 4           | 386,93 | -5,73% | -2,53%   | 38.320  | 214                       | 8,4       | 10,5%     |
| BRVM - Finances         | 16          | 55,72  | -7,12% | -4,44%   | 383.232 | 2.070                     | 6,9       | 9,1%      |
| BRVM - Transport        | 2           | 361,99 | -4,41% | -3,81%   | 918     | 1                         | 6,1       | 6,8%      |
| BRVM - Agriculture      | 5           | 84,48  | -2,38% | -1,37%   | 99.965  | 213                       | 9,5       | 9,2%      |
| BRVM - Distribution     | 7           | 206,47 | -8,82% | -7,61%   | 17.514  | 12                        | 13,1      | 9,0%      |
| BRVM - Autres Secteurs  | 1           | 370,16 | 7,14%  | 7,14%    | 400     | 0                         | 11,0      | N/A       |



### L'Evolution du Marché

La BRVM termine cette semaine en baisse en affichant 120,83 points pour l'indice BRVM 10 (-7,68%) et 136,41 points pour l'indice BRVM Composite (-6,16%). La capitalisation boursière du marché des actions s'établit à 4 098 milliards de francs CFA. Les transactions en valeur du marché des actions s'établissent à 2 524 milliards de francs CFA en fin de semaine, portées principalement par le secteur « Finance » (82%). Le titre NESTLE CI réalise la plus importante progression du marché avec un gain de 17,19%, tandis que le titre NSIA BANQUE CI affiche la plus forte baisse avec une chute de 19,83%. Sur le marché des matières premières, les cours du pétrole brut et de l'huile de palme terminent la semaine en hausse, respectivement de 15,81% et 2,55%.

## L'avis du Chef Economiste [le titre BOA MALI]

*Au terme du troisième trimestre 2020, le Produit net bancaire de BOA Mali affiche une hausse de 8,9% passant de 22 226 millions de FCFA le 30 septembre 2019 à 24 205 millions de FCFA le 30 septembre 2020. L'établissement explique cette amélioration par la bonne tenue de la marge nette bancaire et des commissions. S'agissant du résultat net, il renoue avec un niveau positif en s'établissant à 5 787 millions de FCFA à la fin du troisième trimestre 2020 contre -6 795 millions de FCFA à la même période de l'année précédente. Cette progression serait principalement liée à la bonne maîtrise des charges de la banque au cours de la période.*

*Sur le marché boursier, l'action BOA Mali achève l'année 2020 dans le rouge avec une baisse de 2,17% par rapport à l'entame de l'année. Cette dépréciation intervient dans un environnement socio politique et sécuritaire tendu. En 2021, le titre achève la séance du 8 janvier à 1 095 FCFA, soit un recul de 2,67% comparativement au début de l'année. L'évolution du cours du titre au cours des prochains mois sera fortement tributaire du climat socio politique dans le pays et de la résilience de la banque face à d'éventuels chocs*

### News BRVM Corporates

❑ **[SOLIBRA]** : La Société Ivoirienne de Conditionnement et de Distribution (SICODIS) est devenue depuis le 18 décembre 2020, une filiale de la société de Limonaderies et de Brasseries d'Afrique au coût d'acquisition totale de ses 38.686 actions composant son capital.

❑ **[CROWN SIEM]** : L'agence de notation Bloomfield Investment a maintenu les notes de la CROWN SIEM pour sa réévaluation, soit A- à long terme avec une perspective stable et A3 à court terme avec une perspective stable. Les facteurs positifs justifiant les notes sont : un plan stratégique revu à moyen terme, une maîtrise des frais généraux, une optimisation de la gestion du patrimoine et des stocks, une bonne capacité de résilience dans un contexte la Covid-19, la mise en œuvre d'une politique d'investissements de la filiale.

❑ **[SIB]**: La Société Ivoirienne des Banques a vu ses notes maintenues par l'agence de notation Bloomfield Investment, soit AA- à long terme avec une perspective stable et A1 à court terme avec une perspective stable. Les facteurs positifs justifiant les notes sont : une progression du niveau d'activités en 2019, une croissance de la marge globale d'intérêt, une amélioration du coefficient d'exploitation et une bonne capacité à réaliser des prévisions commerciales.

### News Marché

❑ **[AFRIQUE]** : La zone de libre-échange continentale africaine (ZLECAf) est entrée en vigueur, symboliquement, le 1er janvier 2021. Les 34 pays membres ont commencé les échanges commerciaux après le retard due à la pandémie de la COVID-19. De nombreux points restent cependant en suspens, relativement à la propriété intellectuelle, l'investissement et les règles d'origine.

❑ **[SENEGAL]** : L'Etat enregistre une augmentation de ses recettes douanières soit un accroissement de 27 Milliards de FCFA par rapport à 2019. Cet exploit historique de collecte en dépit de la crise sanitaire, se caractérise par la mobilisation de 1000 Milliards de FCFA par les douanes du pays contre un objectif initialement fixé à 717 Milliards de FCFA pour l'année 2020.

❑ **[CÔTE D'IVOIRE]** : La campagne cafetière 2020-2021 a été lancée par le gouvernement le 28 décembre 2020 avec à l'affiche une forte baisse des prix garantis aux producteurs, 550 FCFA/kg contre 700 CFA/kg en 2019-2020, soit un recul de 21,4%. Cette dépréciation serait liée à l'instabilité des cours mondiaux. Par ailleurs, la Côte d'Ivoire enregistre une baisse de production de 11,9%, (2020 : 83 003 tonnes, 2019 : 94 258 tonnes). Le niveau d'exportation en a été impacté avec une baisse de 33,5% (campagne 2019-2020 : 80 964 tonnes, campagne 2018-2019 : 121 862 tonnes).

**Marché des Actions**
**Secteur Industrie**

|                                   | Cours<br>référence | Evol%  | Vol   | Val (000) | PER    | R/A    | Ratio marge<br>nette | ROE     |
|-----------------------------------|--------------------|--------|-------|-----------|--------|--------|----------------------|---------|
| SICABLE CI                        | 1.000              | -0,99% | 7.393 | 7.404     | 9,28   | 7,50%  | 4,2%                 | 10,4%   |
| FILTISAC CI                       | 1.450              | -9,94% | 808   | 1.181     | 11,02  | 8,62%  | 4,6%                 | 6,8%    |
| NEI-CEDA CI                       | 215                | -6,52% | 80    | 18        | 4,67   | N/A    | 9,1%                 | 539,4%  |
| NESTLE CI                         | 375                | 17,19% | 2.705 | 952       | N/A    | N/A    | -2,3%                | -125,9% |
| CROWN SIEM CI                     | 195                | -2,50% | 569   | 114       | 7,12   | N/A    | 3,7%                 | 14,2%   |
| AIR LIQUIDE CI                    | 190                | 2,70%  | 3.276 | 596       | N/A    | N/A    | -0,4%                | -0,4%   |
| SOLIBRA CI                        | 51.000             | 0,20%  | 11    | 561       | 19,75  | 2,68%  | 2,2%                 | 4,2%    |
| SMB CI                            | 3.000              | -2,60% | 61    | 183       | 403,20 | 15,00% | 0,0%                 | 0,8%    |
| SITAB CI                          | 525                | -0,94% | 633   | 335       | N/A    | N/A    | -3,0%                | -67,3%  |
| TRITURAF CI-Ste en<br>Liquidation | 490                | 0,00%  | N/A   | 0         | N/A    | N/A    | N/A                  | N/A     |
| UNILEVER CI                       | 4.165              | 0,00%  | 0     | 0         | N/A    | N/A    | -23,4%               | 61,4%   |
| UNIWAX CI                         | 1.045              | 4,50%  | 3.009 | 3.144     | 7,01   | 17,40% | 7,7%                 | 13,9%   |

**Secteur Services Publics**

|            | Cours<br>référence | Evol%   | Vol    | Val (000) | PER   | R/A    | Ratio marge<br>nette | ROE   |
|------------|--------------------|---------|--------|-----------|-------|--------|----------------------|-------|
| CIE CI     | 1.300              | -13,33% | 5.769  | 7.751     | 11,14 | 8,08%  | 1,0%                 | 34,8% |
| ONATEL BF  | 2.835              | -1,05%  | 9.569  | 27.048    | 6,41  | 13,66% | 19,5%                | 43,5% |
| SODE CI    | 2.800              | -6,35%  | 11.304 | 30.902    | 8,54  | 10,45% | 3,1%                 | 22,4% |
| SONATEL SN | 12.700             | -5,93%  | 11.678 | 148.673   | 7,36  | 9,65%  | 17,7%                | 24,1% |

**Secteur Finances**

|                                    | Cours<br>référence | Evol%   | Vol     | Val (000) | PER   | R/A    | Ratio marge<br>nette | ROE    |
|------------------------------------|--------------------|---------|---------|-----------|-------|--------|----------------------|--------|
| BICI CI                            | 6.000              | -10,18% | 289.805 | 1.935.725 | 10,21 | 3,05%  | 20,1%                | 18,2%  |
| BANK OF AFRICA BN                  | 3.550              | -3,92%  | 3.791   | 13.707    | 5,74  | 12,28% | 84,6%                | 16,4%  |
| BANK OF AFRICA BF                  | 3.550              | -5,33%  | 5.512   | 19.435    | 4,22  | 10,42% | 43,3%                | 31,0%  |
| BANK OF AFRICA CI                  | 3.205              | -12,79% | 3.479   | 11.469    | 4,46  | 9,83%  | 40,7%                | 33,9%  |
| BANK OF AFRICA M                   | 1.095              | -2,67%  | 4.092   | 4.500     | N/A   | 24,75% | -21,8%               | -17,8% |
| BANK OF AFRICA NG                  | 3.365              | -3,86%  | 1.917   | 6.431     | 6,63  | 12,77% | 90,6%                | 21,1%  |
| BANK OF AFRICA S                   | 1.400              | -6,35%  | 32.571  | 45.674    | 3,69  | 11,50% | 90,1%                | 23,9%  |
| CORIS BANK INTERNATIONAL<br>BF     | 8.180              | 0,99%   | 490     | 3.821     | 9,45  | 4,91%  | 46,9%                | 27,2%  |
| ECOBANK CÔTE D'IVOIRE              | 3.200              | -17,84% | 3.977   | 13.122    | 6,95  | 11,03% | 30,4%                | 22,1%  |
| ECOBANK TRANS INCORP TG            | 13                 | 0,00%   | 33.149  | 431       | 3,68  | N/A    | 52,4%                | 5,4%   |
| NSIA BANQUE CI                     | 4.810              | -19,83% | 474     | 2.384     | 8,18  | 1,62%  | 21,4%                | 13,9%  |
| ORAGROUP TOGO                      | 3.900              | -6,02%  | 1.084   | 4.370     | 14,77 | 1,53%  | 12,5%                | 17,1%  |
| SAFCA CI                           | 320                | 14,29%  | 299     | 95        | N/A   | N/A    | -5,9%                | -3,7%  |
| SGB CI                             | 7.400              | -8,59%  | 349     | 2.607     | 4,58  | 3,69%  | 33,4%                | 43,9%  |
| SOCIETE IVOIRIENNE DE<br>BANQUE CI | 2.590              | -4,07%  | 2.243   | 5.752     | 7,58  | 10,42% | 75,9%                | 24,9%  |

**Secteur Distribution**

|                      | Cours<br>référence | Evol%   | Vol   | Val (000) | PER   | R/A    | Ratio marge<br>nette | ROE   |
|----------------------|--------------------|---------|-------|-----------|-------|--------|----------------------|-------|
| SERVAIR ABIDJAN CI   | 1.070              | -13,71% | 2.096 | 2.242     | 11,76 | 15,42% | 6,5%                 | 23,7% |
| BERNABE CI           | 630                | 5,00%   | 161   | 102       | 9,86  | 7,14%  | 1,0%                 | 3,1%  |
| CFAO CI              | 360                | 0,00%   | 8.333 | 3.002     | 12,42 | 7,24%  | 5,1%                 | 24,8% |
| TRACTAFRIC MOTORS CI | 2.050              | -6,61%  | 411   | 898       | 30,73 | 7,77%  | 1,2%                 | 9,6%  |
| VIVO ENERGY CI       | 630                | 5,00%   | 4.829 | 3.033     | 7,26  | 10,20% | 1,5%                 | 21,9% |
| TOTAL CI             | 1.345              | -15,41% | 616   | 878       | 8,13  | 8,44%  | 2,3%                 | 27,6% |
| TOTAL SN             | 1.495              | -16,94% | 1.068 | 1.669     | 11,72 | 7,04%  | 1,4%                 | 21,2% |

**Secteur Transport**

|                                | Cours<br>référence | Evol%  | Vol | Val (000) | PER  | R/A   | Ratio marge<br>nette | ROE   |
|--------------------------------|--------------------|--------|-----|-----------|------|-------|----------------------|-------|
| BOLLORE AFRICA LOGISTICS<br>CI | 1.480              | -4,52% | 918 | 1.369     | 6,13 | 6,76% | 14,6%                | 42,9% |
| MOVIS CI                       | 2.395              | 0,00%  | 0   | 0         | N/A  | N/A   | -6,6%                | 28,3% |

**Marché des Actions**
**Secteur Agriculture**

|            | Cours référence | Evol%         | Vol    | Val (000) | PER   | R/A    | Ratio marge nette | ROE    |
|------------|-----------------|---------------|--------|-----------|-------|--------|-------------------|--------|
| PALM CI    | 2.250           | <b>0,00%</b>  | 93.194 | 205.059   | N/A   | 11,27% | -5,3%             | -6,3%  |
| SUCRIVOIRE | 505             | <b>1,00%</b>  | 3.212  | 1.572     | N/A   | 14,26% | -9,6%             | -10,8% |
| SICOR CI   | 1.230           | <b>0,00%</b>  | 103    | 127       | 7,31  | N/A    | 6,8%              | 5,3%   |
| SOGB CI    | 2.200           | <b>-6,38%</b> | 1.608  | 3.857     | 10,51 | 5,73%  | 5,3%              | 7,7%   |
| SAPH CI    | 1.400           | <b>0,00%</b>  | 1.848  | 2.585     | 10,60 | 5,57%  | 2,3%              | 4,3%   |

**Autres Secteurs**

|          | Cours référence | Evol%        | Vol | Val (000) | PER   | R/A | Ratio marge nette | ROE   |
|----------|-----------------|--------------|-----|-----------|-------|-----|-------------------|-------|
| SETAO CI | 300             | <b>0,00%</b> | 400 | 120       | 11,02 | N/A | 5,1%              | 42,2% |

**Autres Marchés**
**Devises \***

|           | Cours  | Evol          |
|-----------|--------|---------------|
| USD / XOF | 536,84 | <b>-0,61%</b> |
| GBP / XOF | 727,98 | <b>-1,44%</b> |
| EUR / XOF | 655,96 | <b>0,00%</b>  |
| JPY / XOF | 5,17   | <b>-1,74%</b> |
| CNY / XOF | 82,89  | <b>0,22%</b>  |
| ZAR / XOF | 35,08  | <b>-4,62%</b> |
| NGN / XOF | 1,40   | <b>-0,86%</b> |
| EGP / XOF | 34,15  | <b>-0,59%</b> |
| KES / XOF | 4,89   | <b>-1,04%</b> |

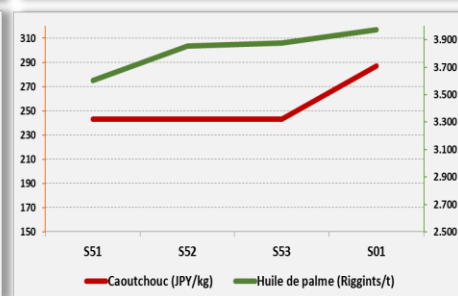
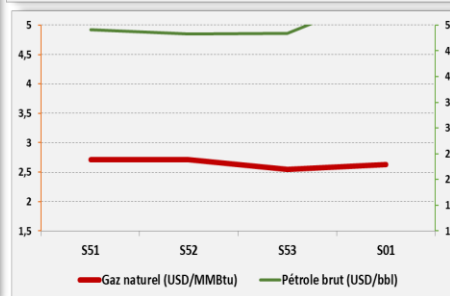
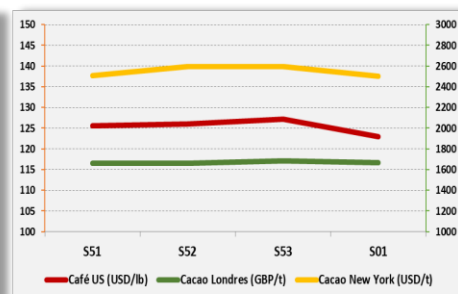
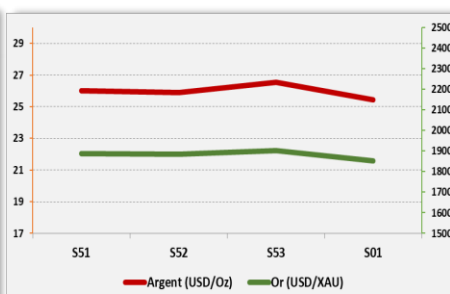
**Marchés Financiers Africains**

|                             |                          |   |               |                 |
|-----------------------------|--------------------------|---|---------------|-----------------|
| Johannesburg Stock Exchange | ALL SHARE INDEX          | ↗ | <b>6,51%</b>  | <b>63519,18</b> |
| Nairobi Stock Exchange      | NSE ALL SHARE INDEX      | ↗ | <b>1,36%</b>  | <b>154,18</b>   |
| Nigerian Stock Exchange     | ALL SHARE INDEX          | ↘ | <b>-0,37%</b> | <b>40120,22</b> |
| Egyptian Exchange           | EGX 100 INDEX            | ↗ | <b>2,30%</b>  | <b>3168,94</b>  |
| Casablanca Stock Exchange   | MOROCCAN ALL SHARE INDEX | ↘ | <b>-0,34%</b> | <b>11249,14</b> |

\* Évolution hebdomadaire du cours moyen (arrêté la veille de la clôture de la bourse)

**Matières Premières**

|                             | Cours   | Evol          |
|-----------------------------|---------|---------------|
| Argent (USD/Oz)             | 25,43   | <b>-4,13%</b> |
| Or (USD/XAU)                | 1850,98 | <b>-2,66%</b> |
| Gaz naturel (USD/MMBtu)     | 2,631   | <b>3,38%</b>  |
| Pétrole brut (USD/bbl)      | 56,1    | <b>15,81%</b> |
| Cacao Londres (GBP/t)       | 1665,33 | <b>-1,09%</b> |
| Cacao New York (USD/t)      | 2500,67 | <b>-3,65%</b> |
| Café US (USD/lb)            | 122,93  | <b>-3,32%</b> |
| Caoutchouc (JPY/kg)         | 287,19  | <b>18,09%</b> |
| Huile de palme (Riggints/t) | 3975    | <b>2,55%</b>  |



**Notations Financières (1/3)**

| Nom de la société                              | Pays          | Secteur / activités principales   | Long Terme |             | Court terme              |             | Date d'expiration de la note |
|--|---------------|---|------------|-------------|--------------------------|-------------|------------------------------|
|  |               |   | Note       | Perspective | Note                     | Perspective |                              |
| Abeda  | Côte d'Ivoire | Travaux Publics   |            |             | Note expirée             |             |                              |
| Air Côte d'Ivoire                              | Côte d'Ivoire | Compagnie Aérienne  |            |             | Note expirée             |             |                              |
| Air Liquide                                    | Côte d'Ivoire | Distribution médicale   |            |             | En cours d'évaluation    |             |                              |
| Alios Finance Cameroun                         | Cameroun      | Crédit bail   |            |             | Note expirée             |             |                              |
| Alios Finance Cote d'Ivoire                    | Côte d'Ivoire | Crédit bail   | BBB+       | Stable      | A1                       | Stable      | 31/08/2021                   |
| ANSUT  | Côte d'Ivoire | Télécommunications  |            |             | Note expirée             |             |                              |
| Assurances et Réassurances du Congo            | Congo         | Assurance   |            |             | En cours d'évaluation    |             |                              |
| AVENI – RE                                     | Côte d'Ivoire | Réassurances  |            |             | Note expirée             |             |                              |
| Banibah  | Côte d'Ivoire | BTP   |            |             | Note expirée             |             |                              |
| Banque Congolaise de l'Habitat                 | Congo         | Secteur Bancaire  |            |             | En cours d'évaluation    |             |                              |
| Bank Of Africa – Benin                         | Benin         | Secteur Bancaire  | A+         | Stable      | A1                       | Stable      | 31/04/2021                   |
| Bank Of Africa – Burkina Faso                  | Burkina Faso  | Secteur Bancaire  | A          | Stable      | A1                       | Stable      | 30/06/2021                   |
| Bank Of Africa – Côte d'Ivoire                 | Côte d'Ivoire | Secteur Bancaire  | A          | Stable      | A2                       | Stable      | 30/04/2021                   |
| Bank Of Africa – Mali                          | Mali          | Secteur Bancaire  | A-         | Stable      | A2                       | Stable      | 31/05/2021                   |
| Bank Of Africa – Niger                         | Niger         | Secteur Bancaire  | A-         | Stable      | A2                       | Stable      | 31/05/2021                   |
| Bank Of Africa – Sénégal                       | Sénégal       | Secteur Bancaire  | A-         | Stable      | A2                       | Stable      | 30/08/2021                   |
| Bank Of Africa – West Africa                   | Côte d'Ivoire | Activités de holding  |            |             | Note expirée             |             |                              |
| Bernabé  | Côte d'Ivoire | Distribution de produits de quincaillerie, de produits métallurgiques et de matériaux de construction | A          | Stable      | A1                       | Stable      | 30/06/2021                   |
| BGFI Holding Corporation                       | Gabon         | Activités de holding  | AA+        | Stable      | A1                       | Stable      | 20/06/2021                   |
| BGFI Bank – Côte d'Ivoire                      | Côte d'Ivoire | Secteur Bancaire  |            |             | En cours de réévaluation |             |                              |
| Caisse Régionale de Refinancement Hypothécaire | UEMOA         | Institution financière  | AA+        | Stable      | A1+                      | Stable      | 31/05/2021                   |
| Caisse Nationale de Prévoyance Sociale         | Côte d'Ivoire | Système de sécurité sociale du secteur privé  |            |             | En cours de réévaluation |             |                              |
| CAMTEL   | Cameroun      | Télécommunication   |            |             | Note expirée             |             |                              |
| Chantier                                       | Côte d'Ivoire | Construction métallique   |            |             | Note expirée             |             |                              |
| CI Energies                                    | Côte d'Ivoire | Suivi du secteur de l'énergie et des travaux d'infrastructure électrique                              |            |             | En cours de réévaluation |             |                              |
| CIE  | Côte d'Ivoire | Electricité   | AA+        | Stable      | A1+                      | Stable      | 31/07/2021                   |
| Commune du Plateau                             | Côte d'Ivoire | Collectivité locale   |            |             | Note expirée             |             |                              |
| Congo Telecom                                  | Congo         | Télécommunication   |            |             | En cours d'évaluation    |             |                              |
| Côte d'Ivoire Céréales                         | Côte d'Ivoire | Transformation du maïs et du riz / Emission obligataire   |            |             | Note expirée             |             |                              |
| CROWN SIEM CI                                  | Côte d'Ivoire | Emballage métallique  | A-         | Stable      | A3                       | Stable      | 30/06/2021                   |
| DEKEL OIL                                      | Côte d'Ivoire | Produits de graine et d'huile de palme  | BBB-       | Stable      | A3                       | Stable      | 31/03/2021                   |
| Distri-Centre                                  | Côte d'Ivoire | Distribution de produits de la téléphonie mobile  |            |             | Note expirée             |             |                              |
| District d'Abidjan                             | Côte d'Ivoire | Collectivité locale   |            |             | En cours de réévaluation |             |                              |

## Notations Financières (2/3)

| Nom de la société                         | Pays          | Secteur/activités  | A long Terme             |             | A court terme |             | Date d'expiration de la note |
|---|---------------|--|--------------------------|-------------|---------------|-------------|------------------------------|
|   |               |  | Note                     | Perspective | Note          | Perspective |                              |
| Ecobank Burkina Faso                      | Burkina Faso  | Secteur bancaire   | Note retirée             |             |               |             |                              |
| Ecobank Côte d'Ivoire                     | Côte d'Ivoire | Secteur bancaire   | AA-                      | Stable      | A1            | Stable      | 30/06/2021                   |
| Ecobank Sénégal                           | Sénégal       | Secteur bancaire   | Note retirée             |             |               |             |                              |
| Elite Trading                             | Côte d'Ivoire | Construction   | Note expirée             |             |               |             |                              |
| Emission obligataire de la ville de Dakar | Sénégal       | Instrument Financier                                     | Note expirée             |             |               |             |                              |
| Etablissement DM                          | Côte d'Ivoire | Construction   | Note expirée             |             |               |             |                              |
| Etat du Bénin                             | Bénin         | Dettes souveraine  | A-                       | Stable      | A2            | Stable      | 31/05/2021                   |
| Etat de Côte d'Ivoire                     | Côte d'Ivoire | Dettes souveraine  | A-                       | Stable      | A2            | Stable      | 31/07/2021                   |
| Etat du Congo                             | Congo         | Dettes souveraine  | En cours d'évaluation    |             |               |             |                              |
| Etat du Mali                              | Mali          | Dettes souveraine  | En cours de réévaluation |             |               |             |                              |
| Etat du Niger                             | Niger         | Dettes souveraine  | En cours de réévaluation |             |               |             |                              |
| Etat du Togo                              | Togo          | Dettes souveraine  | En cours de réévaluation |             |               |             |                              |
| FAGACE                                    | Bénin         | Garantie institutionnelle                                | En cours de réévaluation |             |               |             |                              |
| FCTC Energie 5%                           | Côte d'Ivoire | Titrisation  | Note expirée             |             |               |             |                              |
| FICOGES                                   | Côte d'Ivoire | Audit et Conseil   | Note expirée             |             |               |             |                              |
| Fonds d'Entretien Routier (FER)           | Côte d'Ivoire | Financement de l'entretien des infrastructures routières | En cours de réévaluation |             |               |             |                              |
| GEBAT                                     | Cote d'Ivoire | BTP  | Note expirée             |             |               |             |                              |
| GEFRI-CI                                  | Côte d'Ivoire | Electricité & Froid                                      | Note expirée             |             |               |             |                              |
| GuarantCo                                 | Royaume-Uni   | Garantie institutionnelle                                | En cours de réévaluation |             |               |             |                              |
| IDT                                       | Côte d'Ivoire | Distribution de Tabacs                                   | Note expirée             |             |               |             |                              |
| Immobiliare                               | Côte d'Ivoire | Construction   | Note expirée             |             |               |             |                              |
| Klapton                                   | Ile Maurice   | Assurance  | BB                       | Stable      | A1-           | Stable      | 31/05/2021                   |
| Koffi & Diabaté Développement             | Côte d'Ivoire | Construction   | Note expirée             |             |               |             |                              |
| Loyale Assurances SA                      | Côte d'Ivoire | Assurances IARD  | Note expirée             |             |               |             |                              |
| Loyale Vie SA                             | Côte d'Ivoire | Assurances VIE   | Note expirée             |             |               |             |                              |
| Nestlé CI                                 | Côte d'Ivoire | Industrie Alimentaire                                    | En cours de réévaluation |             |               |             |                              |
| NSIA Assurance Benin                      | Bénin         | Assurance  | Note expirée             |             |               |             |                              |
| NSIA Assurance Cote d'Ivoire              | Côte d'Ivoire | Assurance  | Note retirée             |             |               |             |                              |
| NSIA Assurance Gabon                      | Gabon         | Assurance  | Note retirée             |             |               |             |                              |
| NSIA Assurance Guinée Bissau              | Guinée Bissau | Assurance  | Note retirée             |             |               |             |                              |
| NSIA Assurance Sénégal                    | Sénégal       | Assurance  | Note retirée             |             |               |             |                              |
| NSIA Assurance Togo                       | Togo          | Assurance  | Note retirée             |             |               |             |                              |
| NSIA Assurance Vie Benin                  | Benin         | Assurance  | Note retirée             |             |               |             |                              |
| NSIA Assurance VIE Côte d'Ivoire          | Côte d'Ivoire | Assurance  | Note retirée             |             |               |             |                              |
| NSIA Assurance Vie Sénégal                | Sénégal       | Assurance  | Note retirée             |             |               |             |                              |
| NSIA Assurance Vie Togo                   | Togo          | Assurance  | Note retirée             |             |               |             |                              |
| NSIA Banque                               | Côte d'Ivoire | Secteur Bancaire   | A+                       | Stable      | A1            | Stable      | 31/07/2021                   |
| OMNIUM                                    | Mali          | Fabrication et distribution de piles                     | Note expirée             |             |               |             |                              |



## Notations Financières (3/3)

| Nom de la société             | Pays          | Secteur/activités   | A long Terme                    |             | A court terme |             | Date d'expiration de la note |  |
|-------------------------------|---------------|---|---------------------------------|-------------|---------------|-------------|------------------------------|--|
|                               |               |   | Note                            | Perspective | Note          | Perspective |                              |  |
| ONEP                          | Côte d'Ivoire | Promotion de l'accès à l'eau potable                                  | <b>En cours de réévaluation</b> |             |               |             |                              |  |
| ORAGROUP                      | Togo          | Activités de holding financières                                      | <b>A</b>                        | Stable      | <b>A2</b>     | Stable      | 30/08/2021                   |  |
| PAA                           | Côte d'Ivoire | Activités portuaires  | <b>AA-</b>                      | Stable      | <b>A1-</b>    | Stable      | 30/06/2021                   |  |
| PALMCI                        | Côte d'Ivoire | Produits de graine et d'huile de palme                                | <b>En cours de réévaluation</b> |             |               |             |                              |  |
| PASP                          | Côte d'Ivoire | Service public des opérations portuaires                              | <b>A</b>                        | Stable      | <b>A2</b>     | Stable      | 31/05/2021                   |  |
| PETROCI                       | Côte d'Ivoire | Distribution de produits pétroliers                                   | <b>En cours d'évaluation</b>    |             |               |             |                              |  |
| PETRO IVOIRE                  | Côte d'Ivoire | Distribution de produits pétroliers                                   | <b>A+</b>                       | Stable      | <b>A3</b>     | Stable      | 31/07/2021                   |  |
| Radiant Insurance Company     | Rwanda        | Assurance   | <b>Note expirée</b>             |             |               |             |                              |  |
| Resto Plus                    | Côte d'Ivoire | Restauration collective   | <b>Note expirée</b>             |             |               |             |                              |  |
| SCI Emergence Plaza           | Côte d'Ivoire | Grande distribution   | <b>Confidentiel</b>             |             |               |             |                              |  |
| SENELEC                       | Sénégal       | Production, distribution, importation et exportation de l'électricité | <b>Note expirée</b>             |             |               |             |                              |  |
| Shelter Afrique               | Kenya         | Banque  | <b>BBB+</b>                     | Stable      | <b>A3</b>     | Stable      | 31/07/2021                   |  |
| SICOGI                        | Côte d'Ivoire | Construction et gestion immobilière                                   | <b>Note expirée</b>             |             |               |             |                              |  |
| SIMAT                         | Côte d'Ivoire | Manutention et transit  | <b>Note expirée</b>             |             |               |             |                              |  |
| SIR                           | Côte d'Ivoire | Raffinage de pétrole brut   | <b>Note expirée</b>             |             |               |             |                              |  |
| Société Equatoriale des Mines | Gabon         | Activités minières  | <b>Note expirée</b>             |             |               |             |                              |  |
| Société Ivoirienne de Banque  | Côte d'Ivoire | Secteur bancaire  | <b>En cours de réévaluation</b> |             |               |             |                              |  |
| SODECI                        | Côte d'Ivoire | Distribution Eau  | <b>AA-</b>                      | Stable      | <b>A1-</b>    | Stable      | 31/07/2021                   |  |
| Total Côte d'Ivoire           | Côte d'Ivoire | Distribution de produits pétroliers                                   | <b>En cours de réévaluation</b> |             |               |             |                              |  |
| Sonar Vie                     | Burkina Faso  | Assurance Vie   | <b>En cours de réévaluation</b> |             |               |             |                              |  |
| Tropical Distribution         | Côte d'Ivoire | Distribution  | <b>Note expirée</b>             |             |               |             |                              |  |
| Tropical Packaging            | Côte d'Ivoire | Industrie métallique  | <b>Note expirée</b>             |             |               |             |                              |  |
| UIREVI                        | Côte d'Ivoire | Agriculture d'exportation   | <b>Note expirée</b>             |             |               |             |                              |  |
| Unilever                      | Côte d'Ivoire | Industrie   | <b>En cours d'évaluation</b>    |             |               |             |                              |  |
| Ville de Dakar                | Sénégal       | Collectivité locale   | <b>Note expirée</b>             |             |               |             |                              |  |
| VIP NET                       | Côte d'Ivoire | Télécommunication   | <b>Note expirée</b>             |             |               |             |                              |  |

**Marché des Obligations**
**Obligations Corporates**

|                                    | Quantité | Cours de référence | Cours précédent | Coupon d'intérêt | Echéance |
|------------------------------------|----------|--------------------|-----------------|------------------|----------|
| DIASPORA BONDS BHS 6,25% 2019-2024 |          | 9890               | 9890            | 315              | 10-janv  |
| FCTC NSIA BANQUE 7 % 2020-2025     |          | 9917               | 9917            | 162              | 16-mars  |
| PAD 6,60% 2020-2027                |          | 10000              | 10000           | 330              | 19-avr   |
| SIFCA 6.90% 2013-2021              | 7        | 9900               | 10000           | 676              | 08-août  |
| SENELEC 6,50% 2018-2025            | 237      | 9270               | 9270            | 293              | 27-mars  |
| SONATEL 6,50% 2020-2027            |          | 10000              | 10000           | 308              | 16-janv  |
| SHELTER AFRIQUE 6.6% 2014-2021     |          | 1000               | 1000            | 33               | 28-févr  |

**Obligations d'Entités Régionales**

|                            | Quantité | Cours de référence | Cours précédent | Coupon d'intérêt | Echéance |
|----------------------------|----------|--------------------|-----------------|------------------|----------|
| BIDC-EBID 650% 2014-2021   | 2        | 10000              | 10000           | 325              | 28-mars  |
| BIDC-EBID 610% 2017-2027   |          | 9013               | 9013            | 534              | 16-juin  |
| BIDC-EBID 6,40% 2019-2026  |          | 10500              | 10500           | 320              | 12-janv  |
| BOAD 595% 2014-2021        |          | 10000              | 10000           | 595              | 26-déc   |
| CRRH-UEMOA 610% 2012-2022  |          | 9925               | 9925            | 305              | 13-févr  |
| CRRH-UEMOA 610% 2012-2024  |          | 10000              | 10000           | 305              | 17-janv  |
| CRRH-UEMOA 6% 2013-2023    |          | 10000              | 10000           | 300              | 26-avr   |
| CRRH-UEMOA 6% 2014-2024    |          | 9975               | 9975            | 300              | 30-juin  |
| CRRH-UEMOA 5,85% 2015-2025 | 5        | 10000              | 9999            | 290              | 04-juil  |
| CRRH-UEMOA 5,85% 2016-2026 | 5        | 10000              | 10000           | 293              | 03-juil  |
| CRRH-UEMOA 5,95% 2017-2029 |          | 7463               | 7463            | 223              | 17-mai   |
| CRRH-UEMOA 595% 2018-2030  |          | 8313               | 8313            | 248              | 21-juin  |
| CRRH-UEMOA 605% 2018-2033  |          | 8667               | 8667            | 262              | 21-juin  |

**Obligations d'Etat**

|                               | Quantité | Cours de référence | Cours précédent | Coupon d'intérêt | Echéance |
|-------------------------------|----------|--------------------|-----------------|------------------|----------|
| ETAT DU MALI 620% 2016-2023   |          | 4999               | 1000            | 310              | 23-mai   |
| ETAT DU MALI 650% 2017-2024   |          | 8000               | 8000            | 520              | 20-avr   |
| ETAT DU MALI 6,50 % 2018-2025 | 911      | 10000              | 10000           | 650              | 05-oct   |
| ETAT DU MALI 6,50% 2019-2027  |          | 9900               | 9900            | 650              | 12-juil  |
| ETAT DU MALI 6,50% 2020-2028  |          | 10000              | 10000           | 650              | 27-mars  |
| ETAT SENEGAL 650% 2013-2023   |          | 10300              | 10300           | 325              | 29-janv  |
| ETAT SENEGAL 650% 2014-2021   | 14       | 2000               | 2060            | 65               | 27-mai   |
| ETAT SENEGAL 630% 2015-2025   |          | 10300              | 10300           | 312              | 25-mai   |
| TPBF 6,50% 2020 - 2028        |          | 10000              | 10000           | 325              | 20-mars  |
| TPBF 6,50 % 2020-2028         |          | 10000              | 10000           | 325              | 09-janv  |
| TPBF 650% 2017-2027           |          | 9900               | 9900            | 328              | 31-janv  |
| TPBF 6,50% 2017-2024          | 398      | 10300              | 10300           | 325              | 29-juin  |
| TPBF 6,50% 2018-2025          |          | 10500              | 10500           | 323              | 05-juin  |
| TPBF 6,50% 2018-2025          | 60       | 10000              | 10000           | 325              | 15-mai   |
| TPBF 6,50% 2019-2027          |          | 10000              | 10000           | 322              | 06-mai   |
| TPBF 6,50% 2019-2027          |          | 10300              | 10300           | 325              | 08-avr   |
| TPBJ 650% 2017-2027           | 520      | 10300              | 10300           | 650              | 07-avr   |
| TPBJ 650% 2018-2025           | 135      | 10300              | 10300           | 325              | 29-mai   |
| TPBJ 6,50% 2020-2028          |          | 10000              | 10000           | 650              | 25-août  |
| TPCI 655% 2014-2022           | 30       | 9900               | 9900            | 655              | 20-mai   |
| TPCI 3% 2014-2024             |          | 10000              | 10000           | 150              | 19-juin  |
| TPCI 585% 2014-2021           |          | 10000              | 10000           | 293              | 19-juin  |
| TPCI 5,99% 2015-2025          | 230      | 10030              | 10000           | 599              | 14-mai   |
| TPCI 5,85% 2015-2022          |          | 9850               | 9850            | 293              | 05-avr   |
| TPCI 6% 2016-2028             |          | 10000              | 10000           | 600              | 08-avr   |
| TPCI 590% 2016-2026           | 34       | 9900               | 10000           | 590              | 15-juin  |
| TPCI 590% 2016-2026           |          | 10000              | 10000           | 590              | 17-nov   |
| TPCI 625% 2017-2029           | 40005    | 10300              | 10300           | 313              | 31-mars  |
| TPCI 5,95% 2017-2024 A        |          | 10000              | 10000           | 298              | 24-avr   |
| TPCI 5,95% 2017-2024 B        |          | 10000              | 10000           | 298              | 10-mai   |
| TPCI 6% 2017-2025             |          | 10000              | 10000           | 300              | 29-juin  |
| TPCI 6% 2018-2026             |          | 10300              | 10300           | 600              | 02-août  |
| TPCI 6% 2018-2026             |          | 10300              | 10300           | 600              | 19-oct   |
| TPCI 5,95% 2018-2025          |          | 10000              | 10000           | 297              | 13-juin  |
| TPCI 5,75% 2019-2026          |          | 10000              | 10000           | 575              | 20-juin  |
| TPCI 2,23% 2019-2026          |          |                    |                 |                  | 20-juin  |



**Marché des Obligations**
**Obligations d'Etat**

|   | Quantité | Cours de référence | Cours précédent | Coupon d'intérêt | Echéance |
|---|----------|--------------------|-----------------|------------------|----------|
| TPCI 575% 2019-2026                         |          | 10300              | 10300           | 575              | 20-mars  |
| TPCI 6% 2019-2029                           |          | 10000              | 10000           | 600              | 20-mars  |
| TPCI 5,75% 2019-2026                        |          | 10000              | 10000           | 575              | 11-juil  |
| TPCI 5,75% 2019-2026                        |          | 10000              | 10000           | 575              | 21-août  |
| TPCI 5,80% 2019-2026                        |          | 10000              | 10000           | 580              | 04-déc   |
| TPCI 5,75% 2019-2026                        | 25000    | 9800               | 10000           | 575              | 04-déc   |
| TPCI 5,75% 2019-2026                        |          | 10500              | 10500           | 575              | 17-oct   |
| TPCI 5,75% 2019-2026                        |          | 10000              | 10000           | 575              | 10-janv  |
| TPCI 5,80% 2020-2027                        |          | 10700              | 10700           | 580              | 28-févr  |
| TPCI 5,90% 2020-2030                        | 45       | 10300              | 10300           | 590              | 28-févr  |
| TPCI 5,90% 2020-2030                        | 897      | 10000              | 10500           | 590              | 23-avr   |
| TPCI 5,80% 2020-2027                        |          | 10000              | 10000           | 580              | 23-avr   |
| TPCI 5,80% 2020-2027                        |          | 10000              | 10000           | 580              | 16-juin  |
| TPCI 5,90% 2020-2030                        |          | 10000              | 10000           | 590              | 16-juin  |
| TPCI 5,80% 2020-2027                        |          | 10000              | 10000           | 580              | 16-juin  |
| TPCI 5,80% 2020- 2027                       |          | 9950               | 9950            | 580              | 29-juil  |
| TPCI 5,90% 2020- 2030                       |          | 10085              | 10085           | 590              | 29-juil  |
| TRESOR PUBLIC DU NIGER 6,50%<br>2019-2026   | 205      | 10300              | 10500           | 650              | 28-mars  |
| TRESOR PUBLIC DU NIGER 6,50%<br>2019 - 2026 | 703      | 10000              | 10700           | 650              | 01-août  |
| SUKUK ETAT DE COTE D'IVOIRE 5,75% 2016-2023 |          | 10300              | 10300           | 289              | 07-mars  |
| SUKUK ETAT DU SENEGAL 6% 2016-2026          |          | 10300              | 10300           | 307              | 26-janv  |
| SUKUK ETAT DU TOGO 6,5% 2016-2026           |          | 10300              | 10300           | 378              | 17-févr  |


**Bloomfield Investment Corporation**

06 BP 1888 Abidjan 06

Tel: (225) 22 5484 40