

Rapport d'Analyse Boursière

Département d'Analyses Economiques et Boursières

Semaine 02 – du 09 Janvier au 13 Janvier 2017

(Source BRVM)

Bloomfield Investment Corporation est une agence de notation panafricaine spécialisée dans l'évaluation du risque de crédit. Basée à Abidjan, avec une représentation à Douala et à Kigali, l'agence intervient principalement en Afrique.

Agrément

 UEMOA AN-001/2012
RWANDA ref/CMA/July/3047/2015

Siège Social

 Plateau, Tour BIAO-CI, 15^{ème} étage,
Abidjan - Côte d'Ivoire

Site web
www.bloomfield-investment.com
Suivez-nous sur le WEB


BRVM 10	↑	0,72%	249,93
BRVM COMPOSITE	↓	-0,80%	278,05

Sociétés Cotées

43

	Evol	Valeur
Per moyen *	↓	24,07
Rendement moyen / action *	↑	5,80%
Capitalisation boursière (Md FCFA)	↓	7 344
Volume transigé (actions)		757 900
Volume transigé (obligations)		4 869
Valeur transigée (actions)		1 519 858 142
Valeur transigée (obligations)		48 670 018

* Calcul sur la base des dernières informations financières publiées sans prise en compte des sociétés en liquidation

Marché des Actions

Les Plus Performants

	Cours	Evol%	Vol	Val (000)	PER	R/A
SOGB CI	34 180	7,15%	477	15 578	12,3	5,0%
NESTLE CI	60 000	5,08%	20	1 188	20,0	1,1%
ECOBANK TRANS. INCORP. TG	24	4,35%	655 473	15 703	6,8	8,3%
VIVO ENERGY CI	2 800	3,90%	38 064	98 131	54,0	59,5%

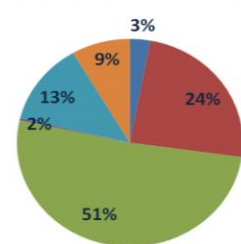
Les Moins Performants

	Cours	Evol%	Vol	Val (000)	PER	R/A
BOLLORE AFRICA LOGISTICS CI	254 125	-14,44%	16	4 087	37,8	3,8%
TRACTAFRIC MOTORS CI	300 625	-14,11%	4	1 251	20,7	4,3%
SODE CI	64 750	-11,30%	670	18 682	17,7	5,0%
SUCRIVOIRE	12 050	-10,74%	4 820	62 400	76,0	0,0%

Indices Sectoriels

	Nb Sociétés	Valeur	Evol%	Evol YTD	Volume	Valeur Transigée (MFCFA)	PER moyen	R/A moyenne
BRVM - Industrie	12	147,72	-0,99%	-5,27%	1 072	44	16,7	4,0%
BRVM - Services Publics	4	758,03	0,56%	-2,16%	25 738	369	16,8	5,2%
BRVM - Finances	12	95,75	-0,20%	0,79%	676 269	779	18,1	4,0%
BRVM - Transport	2	1 227,64	-14,33%	-14,27%	90	4	37,8	5,3%
BRVM - Agriculture	5	201,49	-0,66%	-2,83%	14 234	195	61,1	6,4%
BRVM - Distribution	7	546,09	-2,05%	-5,36%	40 497	128	35,4	12,5%
BRVM - Autres Secteurs	1	432,10	0,00%	0,00%	0	0	13,8	N/A

Valeur transigée par secteur



■ BRVM - Industrie
 ■ BRVM - Services Publics
■ BRVM - Finances
 ■ BRVM - Transport
■ BRVM - Agriculture
 ■ BRVM - Distribution
■ BRVM - Autres Secteurs

L'Evolution du Marché

La BRVM termine cette semaine en affichant 249,93 points pour l'indice BRVM 10 (+0,78%) et 278,05 points pour l'indice BRVM Composite (-0,80%). La capitalisation boursière du marché des actions s'établit à 7 344 milliards FCFA. Les transactions en valeur du marché action s'établissent à 1,5 milliards FCFA en fin de semaine, portées principalement par les secteurs « Finances » (51%) et « Services Publics » (24%). Le titre de la SOGB réalise la plus importante progression du marché avec un gain de 7,15% tandis que le titre de BOLLORE AFRICA LOGISTICS CI affiche la plus forte baisse avec une chute de 14,44%. Sur les marchés des matières premières, les cours de l'or, de l'argent, de l'huile de palme et du caoutchouc enregistrent une hausse, tandis que le cours du pétrole termine la semaine en baisse.

L'opinion du Chef Economiste [le titre BOA BENIN]

La BOA Bénin a terminé le premier semestre de l'année 2016 avec un Produit Net Bancaire (PNB) de 17 930 millions FCFA contre 20 988 milliards FCFA à la même période en 2015, soit un recul de 14,57 %. Cette baisse survient malgré une progression de 6,46 % des engagements clientèle et une hausse de 8,08 % des dépôts clientèle sur la même période. Selon la banque, la baisse du PNB est liée, en partie, à la hausse du coût des ressources et à la baisse des commissions. En dépit de la baisse du PNB, le résultat net de l'entreprise affiche une légère hausse de 1,26 %, en raison d'une baisse de 84,51 % du coût du risque et d'une hausse de 16,11 % de son résultat exceptionnel. Sur le marché boursier, le cours de l'action BOA Bénin a affiché une tendance haussière entre le début de l'année et la mi-mars 2016, en lien avec les bons résultats enregistrés par la banque au cours de l'exercice 2015. Depuis lors, le cours du titre de la BOA Bénin affiche une tendance générale à la baisse et s'établit à 170 000 FCFA à la date du 13 janvier 2017, en baisse de 30,8 % en glissement annuel. Cette tendance pourrait s'expliquer par l'attentisme des investisseurs et un intérêt plus marqué de ceux-ci pour les nouveaux titres. Au vu des performances de l'entreprise et de l'impact négatif de la situation économique difficile du Nigéria (principal partenaire commercial du Bénin) sur l'économie béninoise au cours du second semestre 2016, le résultat net de la BOA Bénin en 2016 ne devrait pas enregistrer d'évolution significative par rapport à l'exercice 2015.

News BRVM Corporates

□ **[SENEGAL]** : L'Etat du Sénégal procédera le 26 janvier 2017 au paiement des profits semestriels de son emprunt « SUKUK ETAT DU SENEGAL 6% 2016-2026 » et le 29 janvier 2017 au paiement des intérêts semestriels de son emprunt obligataire « ETAT DU SENEGAL 6,50% 2013-2023 ».

□ **[CHANGEMENTS DE DIRECTION]** :

- Le Conseil d'Administration de **Tractafic Motors CI** a entériné la nomination M. Paolo BOSSI en qualité de Directeur Général.
- La **Société de Limonaderies et Brasseries d'Afrique** (SOLIBRA) a nommé en qualité, de Directeur Général Adjoint, M. Francis BATISTA.
- Le Conseil d'Administration **d'Atlantic Business International** a entériné la nomination de M. Habib Koné, en qualité de Directeur Général de la Banque Atlantique Côte d'Ivoire en remplacement de M. Souleymane Diarrassouba, nommé Ministre du Commerce, de l'Artisanat et de la Promotion des PME.

□ **[CFAO CI - TRACTAFRIC MOTORS CI]** : Selon *Jeune Afrique*, le marché ivoirien des véhicules neufs a enregistré 8 960 voitures vendues en 2016 contre 10 016 en 2015, soit un recul de 10,5%. CFAO Motors Côte d'Ivoire demeure leader du marché avec environ 38,4% de part des ventes en 2016. Il est suivi par Tractafic Motors Côte d'Ivoire et la Société Ivoirienne de Distribution Automobile et d'Equipements Industriels et Agricoles (SOCIDA) avec respectivement 25,7% et 14,6% de part de marché. Par ailleurs, la Côte d'Ivoire demeure le premier marché de véhicules neufs de l'Afrique de l'Ouest francophone.

News Marché

□ **[CAFE]** : Les prix du café ont, en moyenne, enregistré une baisse au cours du mois de décembre 2016. La perspective d'une récolte record au Brésil en particulier pour la campagne 2016/2017 a exercé des pressions à la baisse sur les prix de l'Arabica. Ainsi, les prix à terme à la bourse de Londres et celle de New York se sont établis en moyenne, respectivement, à 93,66 US cents/lb et 143,04 US cents/lb, en baisse, respectivement, de 1,8% et 13,4%.

□ **[BURKINA FASO]** : Avec le soutien de la Banque Africaine de Développement (BAD), le Burkina Faso a obtenu un prêt de 4 millions \$ US grâce au Programme d'Investissement Forestier du Fonds d'Investissement Climatique en vue de relancer la filière anacarde et atténuer le changement climatique au dans le pays, à travers un partenariat entre l'Etat et l'Association Wouol (une association réunissant des groupements de producteurs agricoles et d'unités de transformation).

□ **[MALI]** : Pour l'année 2016, la production d'or du Mali (troisième plus grand producteur en Afrique) s'établit à 50,9 tonnes, en très légère hausse (+0,8%) par rapport à 2015. La production industrielle a contribué à 92,1% de la production globale, contre 7,9% pour la production artisanale.

□ **[SENEGAL - MALI]** : La Société nationale d'électricité du Sénégal (SENELEC) et la Société d'Énergie du Mali (EDM) ont signé accord relatif à la cession de 20 MW d'électricité au Mali. Selon le Directeur Général de la SENELEC, le Sénégal enregistrerait un excédent de production d'électricité d'environ 100 MW. Le principal défi du pays étant l'amélioration de son réseau de distribution.

Secteur Industrie

	Cours référence	Evol%	Vol	Val (000)	PER	R/A	Ratio marge nette	ROE
SICABLE CI	87 500	0,00%	N/A	N/A	18,47	1,37%	5,4%	14,9%
FILTISAC CI	20 805	-9,15%	275	6 138	18,67	5,02%	8,4%	10,1%
NEI-CEDA CI	3 000	0,00%	N/A	N/A	N/A	7,50%	-6,4%	-54,7%
NESTLE CI	60 000	5,08%	20	1 188	19,99	1,05%	2,4%	-772,8%
CROWN SIEM CI	34 000	3,03%	15	504	27,29	3,57%	4,6%	12,9%
AIR LIQUIDE CI	11 100	2,78%	174	1 882	11,53	5,68%	10,4%	29,5%
SOLIBRA CI	165 000	0,00%	76	12 540	12,01	2,49%	14,4%	34,6%
SMB CI	18 000	-2,70%	32	579	6,34	2,50%	4,1%	579,6%
SITAB CI	141 000	-2,76%	88	12 592	13,77	5,78%	10,1%	58,0%
TRITURAF CI-Ste en Liquidation	490	0,00%	N/A	N/A	N/A	N/A	N/A	N/A
UNILEVER CI	18 000	0,00%	51	895	N/A	6,85%	-21,1%	-172,6%
UNIWAX CI	23 100	0,43%	341	8 034	22,00	2,10%	11,1%	63,7%

Secteur Services Publics

	Cours référence	Evol%	Vol	Val (000)	PER	R/A	Ratio marge nette	ROE
CIE CI	71 000	-2,74%	3565	51 669	24,02	3,72%	1,9%	33,0%
ONATEL BF	10 900	0,00%	16703	182 847	14,66	5,97%	17,5%	32,7%
SODE CI	64 750	-11,30%	670	18 682	17,71	5,00%	3,7%	25,9%
SONATEL SN	24 300	1,25%	4800	116 147	10,99	6,17%	25,6%	36,0%

Secteur Finances

	Cours référence	Evol%	Vol	Val (000)	PER	R/A	Ratio marge nette	ROE
BICI CI	91 000	-6,67%	11	1 033	16,39	4,65%	22,3%	21,7%
BANK OF AFRICA BN	170 000	0,00%	266	45 213	13,66	4,76%	11,5%	24,5%
BANK OF AFRICA BF	142 010	0,00%	64	9 089	12,99	4,71%	38,4%	40,5%
BANK OF AFRICA CI	136 000	-1,09%	71	9 654	16,50	4,56%	18,4%	41,2%
BANK OF AFRICA M	40 000	0,00%	1851	73 959	11,56	0,00%	23,6%	24,0%
BANK OF AFRICA NG	88 000	0,01%	87	7 546	15,18	5,47%	24,1%	27,2%
BANK OF AFRICA S	49 400	-4,26%	196	9 685	28,51	1,52%	6,9%	20,8%
CORIS BANK INTERNATIONAL BF	46 450	-3,23%	7526	345 262	19,35	0,00%	44,8%	60,0%
ECOBANK TRANS. INCORP. TG	24	4,35%	655473	15 703	6,78	8,30%	5,1%	6,3%
SAFCA CI	23 000	-0,13%	1	23	42,09	6,26%	0,3%	1,2%
SGB CI	138 000	1,47%	154	21 071	15,88	3,79%	26,1%	35,4%
SOCIETE IVOIRIENNE DE BANQUE CI	22 300	-1,76%	10569	240 958	15,06	N/A	33,9%	40,8%

Secteur Distribution

	Cours référence	Evol%	Vol	Val (000)	PER	R/A	Ratio marge nette	ROE
SERVAIR ABIDJAN CI	4 900	-2,00%	1273	6 324	42,80	1,84%	16,1%	68,3%
BERNABE CI	174 000	0,00%	N/A	N/A	24,59	3,16%	5,2%	20,3%
CFAO CI	59 000	-1,67%	22	1 298	28,52	3,89%	5,7%	18,3%
TRACTAFRIC MOTORS CI	300 625	-14,11%	4	1 251	20,73	4,34%	4,7%	27,8%
VIVO ENERGY CI	2 800	3,90%	38064	98 131	54,02	59,46%	1,2%	19,7%
TOTAL CI	18 000	-2,65%	544	9 584	41,86	2,50%	1,7%	17,4%
TOTAL SN	18 000	-7,67%	590	10 984	11,97	5,19%	1,2%	N/A

Secteur Transport

	Cours référence	Evol%	Vol	Val (000)	PER	R/A	Ratio marge nette	ROE
BOLLORE AFRICA LOGISTICS CI	254 125	-14,44%	16	4 087	37,75	3,77%	8,8%	19,4%
MOVIS CI	4 000	-4,53%	74	296	N/A	6,75%	-11,7%	-59,4%

Secteur Agriculture

	Cours référence	Evol%	Vol	Val (000)	PER	R/A	Ratio marge nette	ROE
PALM CI	12 950	-0,38%	7839	101 902	N/A	5,00%	-0,4%	-0,6%
SUCRIVOIRE	12 050	-10,74%	4820	62 400	75,99	0,00%	0,2%	0,2%
SICOR CI	10 790	-0,05%	12	129	94,87	17,78%	9,3%	-41,9%
SOGB CI	34 180	7,15%	477	15 578	12,32	5,00%	11,3%	11,6%
SAPH CI	13 205	0,80%	1086	15 002	N/A	4,40%	-3,8%	-5,1%

Autres Secteurs

	Cours référence	Evol%	Vol	Val (000)	PER	R/A	Ratio marge nette	ROE
SETAO CI	35 000	0,00%	N/A	N/A	13,83	N/A	5,1%	-6,6%

Autres Marchés
Devises *

	Cours	Evol
USD / XOF	616,43	-1,04%
GBP / XOF	750,86	-1,87%
EUR / XOF	655,96	0,00%
JPY / XOF	5,38	1,10%
CNY / XOF	89,34	-0,74%
ZAR / XOF	45,65	0,77%
NGN / XOF	1,94	-1,74%
EGP / XOF	32,83	-5,20%
KES / XOF	5,94	0,52%

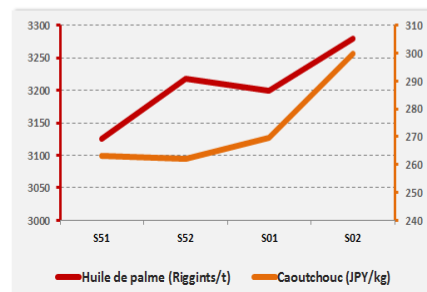
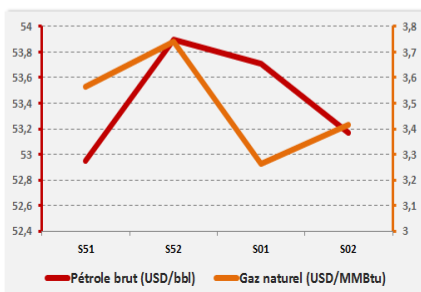
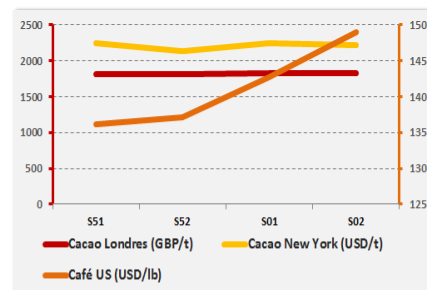
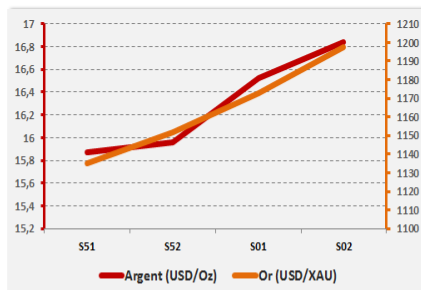
Marchés Financiers Africains

Johannesburg Stock Exchange	ALL SHARE INDEX	↗	2,15%	3 254,47
Nairobi Stock Exchange	NSE ALL SHARE INDEX	↘	-4,49%	123,94
Nigerian Stock Exchange	ALL SHARE INDEX	↗	0,28%	26 325,93
Egyptian Exchange	EGX 100 INDEX	↗	3,71%	1 154,37
Casablanca Stock Exchange	MOROCCAN ALL SHARE INDEX	↗	1,19%	12 722,60

* Évolution hebdomadaire du cours moyen (arrêté la veille de la clôture de la bourse)

Matières Premières

	Cours	Evol
Argent (USD/Oz)	16,8	1,90%
Or (USD/XAU)	1 197,3	2,10%
Gaz naturel (USD/MMBtu)	3,4	4,72%
Pétrole brut (USD/bbl)	53,2	-1,01%
Cacao Londres (GBP/t)	1 827,4	0,17%
Cacao New York (USD/t)	2 215,5	-1,38%
Café US (USD/lb)	149,0	4,45%
Caoutchouc (JPY/kg)	299,7	11,21%
Huile de palme (Riggints/t)	3 280,0	2,50%



Notations Financières (1/3)

Nom de la société	Pays	Secteur/activités	A long Terme		A court terme		Expiration de la note
			Dernière Note	Perspective	Dernière Note	Perspective	
CIE	Côte d'Ivoire	Electricité	AA+	Stable	A1+	Stable	30/06/2017
IDT	Côte d'Ivoire	Distribution de Tabacs	Confidentiel				01/11/2016
Loyale Assurances SA	Côte d'Ivoire	Assurances IARD	BB-	Négative	C	Négative	31/10/2016 (note retirée)
Loyale Vie SA	Côte d'Ivoire	Assurances VIE	A-	Stable	A2	Stable	31/07/2017
OMNIUM	Mali	Fabrication et distribution de piles	BBB+	Positive	A3	Positive	30/05/2017
ONEP	Côte d'Ivoire	Promotion de l'accès à l'eau potable	BB-	Stable	B	Stable	30/09/2017
PAA	Côte d'Ivoire	Activités portuaires	A+	Stable	A1-	Stable	30/06/2017
PALMCI	Côte d'Ivoire	Produits de graine et d'huile de palme	A-	Stable	A1-	Stable	30/07/2017
PETRO IVOIRE	Côte d'Ivoire	Distribution Produits Pétroliers	A	Stable	A3	Stable	30/06/2017
PASP	Côte d'Ivoire	Service public des opérations portuaires	A	Stable	A2	Stable	30/05/2017
SHELTER AFRIQUE	Kenya	Banque	A	Stable	A1	Stable	30/06/2017
SIMAT	Côte d'Ivoire	Manutention et de Transit	Confidentiel				31/03/2011 (note retirée)
SIR	Côte d'Ivoire	Raffinage de pétrole brut	Confidentiel				31/03/2012 (note retirée)
SODECI	Côte d'Ivoire	Distribution Eau	AA-	Stable	A1-	Stable	30/09/2017
Ville de Dakar	Sénégal	Collectivité locale	BBB+	Stable	A3	Positive	31/10/2016 (note retirée)
CROWN SIEM CI	Côte d'Ivoire	Emballage métallique	BBB+	Stable	A3	Stable	31/07/2017
SICOGI	Côte d'Ivoire	Construction et de Gestion Immobilière	BBB	Stable	B	Stable	31/10/2015 (note retirée)
NESTLE CI	Côte d'Ivoire	Industrie Alimentaire	A-	Stable	A1-	Stable	31/10/2017
GuarantCo	Royaume-Uni	Garantie institutionnelle	AAA	Stable	A1+	Stable	30/06/2017
Commune du Plateau	Côte d'Ivoire	Collectivité locale	BBB-	Stable	A2	Stable	31/07/2016
CAMTEL	Cameroun	Télécommunication	BBB	Stable	A3	Stable	31/07/2016

Notations Financières (2/3)

Nom de la société	Pays	Secteur/activités	A long Terme		A court terme		Expiration de la note
			Dernière note	Perspective	Dernière note	Perspective	
AVENI – RE	Côte d'Ivoire	Réassurances	A-	Stable	A2	Stable	30/09/2016
Emission de la ville de Dakar	Sénégal	Instrument Financier	A	Stable	A1	Stable	01/01/2016 (note retirée)
District d'Abidjan	Côte d'Ivoire	Collectivité locale	BB+	Stable	B	Stable	31/10/2016
Fonds d'Entretien Routier (FER)	Côte d'Ivoire	Financement de l'entretien des infrastructures routières	A-	Positive	A2	Stable	30/09/2016
Bank Of Africa – Benin	Benin	Secteur Bancaire	A	Positive	A1	Stable	30/04/2017
Bank Of Africa – Burkina Faso	Burkina Faso	Secteur Bancaire	A	Stable	A1	Stable	30/04/2017
Bank Of Africa – Niger	Niger	Secteur Bancaire	A-	Stable	A2	Stable	30/04/2017
Bank Of Africa – Sénégal	Sénégal	Secteur Bancaire	A-	Stable	A2	Stable	31/05/2017
Bank Of Africa – Côte d'Ivoire	Côte d'Ivoire	Secteur Bancaire	A	Stable	A2	Positive	30/05/2017
Koffi & Diabaté Développement	Côte d'Ivoire	Construction	BBB+	Stable	A3	Stable	30/10/2017
Bank Of Africa – Mali	Mali	Secteur Bancaire	A-	Stable	A2	Stable	30/04/2017
Caisse Régionale de Refinancement Hypothécaire	UEMOA	Institution Financière	AA	Stable	A1+	Stable	30/06/2017
BERNABE	Côte d'Ivoire	Distribution de produits de quincaillerie, de matériel industriel, de produits métallurgiques et de matériaux de construction	A+	Stable	A1-	Positive	31/07/2017
Air Côte d'Ivoire	Côte d'Ivoire	Compagnie Aérienne	BBB+	Stable	A3	Stable	30/08/2017
Alios Finance	Côte d'Ivoire	Financement par crédit bail	BBB+	Stable	A1	Stable	31/07/2017
Etat de Côte d'Ivoire - Notation en monnaie locale	Côte d'Ivoire	Dettes souveraines	A-	Stable	A2	Stable	30/06/2017
VIP NET	Côte d'Ivoire	Télécommunication	Confidentiel				30/09/2015 (note retirée)
ANSUT	Côte d'Ivoire	Télécommunication	Confidentiel				31/10/2017
DEKEL OIL	Côte d'Ivoire	Produits de graine et d'huile de palme	Confidentiel				31/10/2017
FICOGES	Côte d'Ivoire	Audit et Conseil	Confidentiel				31/10/2016
UIREVI	Côte d'Ivoire	Agriculture d'exportation	Confidentiel				31/07/2016
NSIA Banque	Côte d'Ivoire	Secteur Bancaire	Confidentiel				31/03/2017
Radiant Insurance Company	Rwanda	Assurance	Confidentiel				31/07/2017

Notations Financières (3/3)

Nom de la société	Pays	Secteur/activités	A long Terme		A court Terme		Expiration de la note
			Dernière note	Perspective	Dernière note	Perspective	
NSIA Assurance Gabon	Gabon	Assurance		Confidentiel			31/07/2017
NSIA Assurance VIE Côte d'Ivoire	Côte d'Ivoire	Assurance		Confidentiel			31/07/2017
NSIA Assurance Cote d'Ivoire	Côte d'Ivoire	Assurance		Confidentiel			30/06/2017
NSIA Assurance Guinée Bissau	Guinée Bissau	Assurance		Confidentiel			31/07/2017
NSIA Assurance Sénégal	Sénégal	Assurance		Confidentiel			30/06/2017
NSIA Assurance Vie Sénégal	Sénégal	Assurance		Confidentiel			31/07/2017
Tropical Packaging	Côte d'Ivoire	Industrie métallique				En cours d'élaboration	
Tropical Distribution	Côte d'Ivoire	Distribution				En cours d'élaboration	
Société Equatoriale des Mines	Gabon	Activités minières				En cours d'élaboration	
CI Energies	Côte d'Ivoire	Suivi du secteur de l'énergie et des travaux d'infrastructure électrique				En cours d'élaboration	
Côte d'Ivoire Céréales	Côte d'Ivoire	Transformation du maïs et du riz / Emission obligataire				En cours d'élaboration	
Société Ivoirienne de Banque	Côte d'Ivoire	Banque				En cours d'élaboration	

Obligations Corporates

	Quantité	Cours de référence	Cours précédent	Coupon d'intérêt	Echéance
BOA BURKINA F. 6.25% 2012-2017		10 000	10 000	587,5	11-oct
BOA - CI 6.25% 2012-2017		10 000	10 000	612,5	11-oct
BOA NIGER 6.25% 2012-2017		9 250	9 250	587,5	11-oct
BOA SENEGAL 6.50% 2012-2017		10 000	10 000	611	11-oct
ORAGROUP 6.75% 2013-2019	4821	10000	10000	337,5	04 juin/ 04 déc
PAA 6.95% 2010-2017		1 000	1 000	168,85	28 mai / 28 nov
PAD 7% 2010-2017		1 250	1 250	189,79	22 juin / 22 déc
PALMCI 7% 2009-2016		10 000	10 000	342,06	28 juin / 28 déc
SHELTER AFRIQUE 6.6% 2014-2021		9 000	9 000	327,29	28 fév. / 28 août
SIFCA 6.90% 2013-2021		10 000	10 000	676,2	08-août

Obligations d'Entités Régionales

	Quantité	Cours de référence	Cours précédent	Coupon d'intérêt	Echéance
BHB 6.25% 2012-2017		10 000	10 000	587,5	11-oct
BIDC 6.75 % 2010-2017	11	10000	10000	336,58	04 avr/ 04 oct
BIDC-EBID 6.50% 2014-2021		10 000	10 000	325	28 avr/ 28 sep
BOAD 5.95% 2012-2019		10 000	10 000	595	06-mars
BOAD 5.95% 2014-2021		10 000	10 000	260,82	26-déc
CRRH-UEMOA 6.10% 2012-2022		10 000	10 000	305	13 fév / 13 août
CRRH-UEMOA 6.10% 2012-2024		10 000	10 000	305	17 janv / 17 juil
CRRH-UEMOA 6% 2013-2023		10 000	10 000	300	26 avril / 26 oct
CRRH-UEMOA 6% 2014-2024		9 999	9 999	300	30 juin / 30 déc
CRRH-UEMOA 6% 2015-2025		10 000	10 000	290,9	04 janv / 04 juil

Obligations d'Etat

	Quantité	Cours de référence	Cours précédent	Coupon d'intérêt	Echéance
ETAT MALI 6,20% 2016-2023		10 000	10 000	620	23-mai
ETAT SENEGAL 6.5% 2014-2021		6 000	6 000	325	27 mai/27 nov
ETAT SENEGAL 6.70% 2012-2019		10 000	10 000	670	14-déc
ETAT SENEGAL 6.50% 2013-2023		10 000	10 000	325	29 janv / 29 juil
ETAT SENEGAL 6.30% 2015-2025		10 000	10 000	313,28	25 mai / 25 nov
TPBF 6.50% 2013-2020		10 000	10 000	325	29 mai / 29 nov
TPCI 7% 2010-2017		10 000	10 000	700	01-oct
TPCI 6.50% 2012-2017		10 000	10 000	650	19-sept
TPCI 6.30% 2013-2018		10 001	10 001	315	03 juin / 03 dec
TPCI 6.55% 2014-2022	13	10001	10000	655	20-mai
TPCI 5.85% 2014-2021		10000	10000	292,5	19 juin / 19 dec
TPCI 3% 2014-2024		10000	10000	150	19 juin / 19 dec.
TPCI 5,99% 2015-2025		10000	10000	599	14-mai
TPCI 5,85% 2015-2022		10000	10000	599	05 avr/05 oct
TPCI 6% 2016-2028		10000	10000	600	08-avr
TPCI 5.90% 2016-2026	17	10000	10000	590	15-juin
SUKUK ETAT DE COTE D'IVOIRE 5,75% 2015-2020		9600	9600	292,292	28 juin/28 déc
SUKUK ETAT DE COTE D'IVOIRE 5,75% 2016-2023		10000	10000	289,097	7 sept/7 mars
SUKUK ETAT DU SENEGAL 6,25% 2014-2018		10000	10000	321,181	18 juil/18 janv
SUKUK ETAT DU SENEGAL 6% 2016-2026	5	10001	10000	306,667	26 juil/26 janv

**Bloomfield Investment Corporation**

06 BP 1888 Abidjan 06

Tel: (225) 20 215 747 / (225) 20 215 749

Fax: (225) 20 215 751