

Rapport d'Analyse Boursière

Bloomfield Intelligence

Semaine 02 – du 08 Janvier au 12 Janvier 2018

(Source BRVM)

Bloomfield Investment Corporation est une agence de notation panafricaine spécialisée dans l'évaluation du risque de crédit. Basée à Abidjan, avec une représentation à Douala et à Kigali, l'agence intervient principalement en Afrique.

Agrément UEMOA AN-001/2012
RWANDA ref/CMA/July/3047/2015

Siège Social Plateau, Tour BIAO-CI, 15^{ème} étage,
Abidjan - Côte d'Ivoire

Site web www.bloomfield-investment.com

Suivez-nous sur le WEB



BRVM 10 ↓ -0,55% **210,65**

BRVM COMPOSITE ↓ -0,94% **231,58**

Sociétés Cotées 45

	Evol	Valeur
Per moyen *	↗	17,07
Rendement moyen / action *	↘	5,63%
Capitalisation boursière (Md FCFA)	↘	6 513
Volume transigé (actions)		831 039
Volume transigé (obligations)		1 066 317
Valeur transigée (actions)		6 146 724 785
Valeur transigée (obligations)		10 663 152 000

* Calcul sur la base des dernières informations financières publiées sans prise en compte des sociétés en liquidation

Marché des Actions

Les Plus Performants

	Cours	Evol%	Vol	Val (000)	PER	R/A
CFAO CI	620	39,33%	8 226	4 636	27,5	3,3%
PALM CI	5 795	3,48%	2 479	13 930	21,7	2,1%
AIR LIQUIDE CI	420	2,44%	3 309	1 339	53,1	15,0%
BANK OF AFRICA NG	4 395	2,21%	1 660	7 189	8,7	8,6%

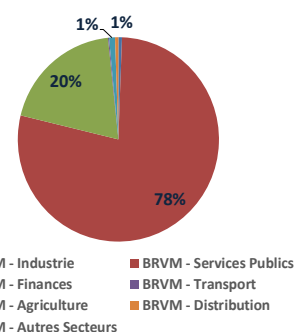
Les Moins Performants

	Cours	Evol%	Vol	Val (000)	PER	R/A
SUCRIVOIRE	915	-12,86%	31 537	28 639	4,2	15,0%
TOTAL CI	10 600	-11,67%	129	1 413	15,0	4,6%
ECOBANK CÔTE D'IVOIRE	23 110	-9,34%	8 993	209 295	N/A	N/A
TOTAL SN	1 650	-8,33%	8 761	14 542	N/A	2,7%

Indices Sectoriels

	Nb Sociétés	Valeur	Evol%	Evol YTD	Volume	Valeur Transigée (MFCEA)	PER moyen	R/A moyenne
BRVM - Industrie	12	100,36	-1,40%	-35,64%	11 780	35	22,28	6,2%
BRVM - Services Publics	4	665,74	0,06%	-14,07%	330 882	4 807	12,82	7,0%
BRVM - Finances	14	83,64	-2,03%	-11,96%	420 440	1 203	11,2	2,0%
BRVM - Transport	2	1 109,37	-4,12%	-22,53%	2 421	11	24,74	4,0%
BRVM - Agriculture	5	185,14	-0,47%	-10,71%	37 931	58	24,09	8,2%
BRVM - Distribution	7	325,36	1,12%	-43,61%	27 435	33	17,27	4,1%
BRVM - Autres Secteurs	1	209,76	-5,56%	-51,46%	150	0	2,05	0,0%

Valeur transigée par secteur



L'Evolution du Marché

La BRVM termine cette semaine à la baisse, en affichant 210,65 points pour l'indice BRVM 10 (-0,55%) et 231,58 points pour l'indice BRVM Composite (-0,94%). La capitalisation boursière du marché des actions s'établit à 6 513 milliards FCFA. Les transactions en valeur du marché des actions s'établissent à 6,1 milliards FCFA en fin de semaine, portées principalement par les secteurs « SERVICES PUBLICS » (78%) et « FINANCES » (20%). Le titre CFAO CI réalise la plus importante progression du marché avec un gain de 39,33% tandis que le titre SUCRIVOIRE CI affiche la plus forte baisse avec une chute de 12,86%. Sur le marché des matières premières, les cours du pétrole brut et de l'or suivent une tendance haussière tandis que les cours du café et de l'huile de palme terminent la semaine en baisse.

L'opinion du Chef Economiste [le titre ONATEL]

Le titre ONATEL n'a pas échappé pas à la tendance générale baissière observée en 2017 sur la BRVM. En effet, il a terminé l'année 2017 avec un cours de 9 560 FCFA, en baisse de 20,33% par rapport à son cours en début d'année. Cela pourrait s'expliquer non seulement par l'accentuation de la concurrence avec l'arrivée sur le marché burkinabè de la téléphonie de l'opérateur Orange, mais surtout par les démêlés d'ONATEL avec l'administration publique burkinabè, dont le plus récent qui date de février 2017 – période coïncidant avec le début de la baisse du cours du titre – faisait cas d'un paiement de plus de 7 milliards de FCFA (environ 40% du résultat net au 3e trimestre 2016) au titre de droits de douanes non payés. Cependant, avec une évolution à la hausse, légère de son parc mobile (+2%) et assez importante de son parc internet (+34%), une quasi-stagnation de son chiffre d'affaires (-0,23%) et une progression de son résultat des activités ordinaires (+15%) au 3^e trimestre de l'année 2017 (par rapport à la même période en 2016), les performances financières et opérationnelles d'ONATEL semblent ne pas souffrir des affres de la concurrence. Par ailleurs, sur les deux premières semaines de l'année 2018, le cours titre a perdu 16,37% pour s'établir à 7 995 FCFA. Pour l'exercice 2018, les performances d'ONATEL dépendront de sa capacité à innover et à offrir des services de qualité à ses abonnés, dans un environnement marqué par la présence d'un challenger de taille. Ce qui influera nécessairement sur l'évolution du titre sur le marché boursier.

News BRVM Corporates

❑ **[SERVAIR ABIDJAN]** : L'entreprise Servair Abidjan, à travers un communiqué, a annoncé la cession de fonds de commerce de trois restaurants de restauration rapide, exploités sous la franchise Burger King dans les communes de Marcory, Port-Bouët et Plateau, à la société SIA Restauration Rapide Côte d'Ivoire. Selon l'entreprise, cette opération lui permettra de se consacrer pleinement au développement de ses activités de catering et de restauration collective et hors foyer.

❑ **[NEI-CEDA]** : La maison d'édition ivoirienne NEI-CEDA a publié ses résultats pour le troisième trimestre 2017. Il en ressort un chiffre d'affaires en hausse de 97% à fin septembre 2017 comparativement à la même période en 2016. Selon l'entreprise, cette évolution significative est liée en partie à un marché obtenu en 2016 et facturé en 2017, ainsi qu'à une bonne croissance de l'activité de diffusion (+18%). Ainsi, le résultat net est ressorti bénéficiaire à 462,6 millions FCFA à fin septembre 2017 contre un déficit de 872,9 millions de FCFA à fin septembre 2016.

❑ **[FILTISAC]** : L'émetteur FILITISAC procédera le 31 janvier 2018 au fractionnement de ses actions à raison de 4 actions nouvelles pour une action ancienne. Ainsi, la valeur nominale de l'action passera de 2 500 FCFA à 625 FCFA et le nombre d'actions de 3 525 935 à 14 103 740.

News Marché

❑ **[AFRIQUE SUBSAHARIENNE]** : Selon le rapport « Perspectives Economiques Mondiales » de la Banque Mondiale, la croissance en Afrique subsaharienne a enregistré un rebond à +2,4% en 2017, après un net recul à +1,3% en 2016. Cette progression reflète un léger redressement des 3 principales économies de la région, à savoir l'Angola (un taux de croissance de 1,2% en 2017 contre 0% en 2016), le Nigéria (1% après -1,6%) et l'Afrique du Sud (0,8% après 0,3%). Les déficits budgétaires nationaux ont légèrement régressé en 2017, en raison de coupes drastiques dans les dépenses de certains pays exportateurs de pétrole. Cependant, la dette publique a continué à progresser, car de nombreux pays ont emprunté pour financer les investissements publics. En 2018 et 2019, la croissance devrait progresser, respectivement à 3,2% et à 3,5%, grâce au raffermissement des prix des matières premières et un renforcement graduel de la demande domestique. Ainsi, une baisse des prix des matières premières, une augmentation plus forte que prévu des taux d'intérêt mondiaux et des mesures insuffisantes pour maîtriser la dette pourraient freiner la croissance économique. Au niveau mondial, la croissance économique va s'accélérer à 3,1 % en 2018, après avoir atteint 3,0% en 2017.

❑ **[RWANDA]** : Après un ralentissement en 2017, la croissance de l'économie rwandaise devrait se redresser au cours des 2 prochaines années, pour revenir à son niveau historique de 7-7,5%, soutenue par des investissements dans les infrastructures publiques et des réformes pour la diversification des exportations. L'inflation a baissé à 5,3 % en moyenne en 2017, contre 5,7% en 2016. Cependant, le déficit du compte courant de la balance commerciale et le déficit budgétaire hors dons demeurent à des niveaux relativement importants, respectivement à 8,8% du PIB et 9,8% du PIB en 2017.

Secteur Industrie

	Cours référence	Evol%	Vol	Val (000)	PER	R/A	Ratio marge nette	ROE
SICABLE CI	1 190	-1,24%	3360	4 104	11,79	4,20%	5,7%	13,1%
FILTISAC CI	17 250	-6,76%	468	8 048	24,77	6,06%	6,1%	21,8%
NEI-CEDA CI	37	0,00%	1890	72	N/A	N/A	-3,7%	N/A
NESTLE CI	2 000	0,00%	526	1 058	40,8	N/A	2,4%	55,0%
CROWN SIEM CI	14 265	-1,62%	88	1 239	18,95	4,74%	2,7%	9,2%
AIR LIQUIDE CI	420	2,44%	3309	1 339	53,08	15,00%	0,9%	2,1%
SOLIBRA CI	123 000	-0,81%	4	494	7,35	3,33%	14,4%	26,3%
SMB CI	8 895	0,51%	16	141	2,53	N/A	7,4%	N/A
SITAB CI	67 000	0,00%	159	10 653	20,19	6,16%	5,1%	24,8%
TRITURAF CI-Ste en Liquidation	490	0,00%	N/A	N/A	N/A	N/A	N/A	N/A
UNILEVER CI	8 500	0,00%	80	670	N/A	N/A	-12,8%	40,1%
UNIWAX CI	4 150	-1,19%	1880	7 584	21,07	4,18%	11,0%	18,4%

Secteur Services Publics

	Cours référence	Evol%	Vol	Val (000)	PER	R/A	Ratio marge nette	ROE
CIE CI	1 980	-1,00%	7993	15 960	10,29	8,75%	1,8%	39,1%
ONATEL BF	7 995	-2,50%	168654	1 344 382	11,31	7,74%	15,3%	31,1%
SODE CI	5 800	-1,69%	927	5 409	19,28	4,66%	3,1%	N/A
SONATEL SN	22 505	0,47%	153308	3 440 960	10,42	6,67%	23,9%	30,4%

Secteur Finances

	Cours référence	Evol%	Vol	Val (000)	PER	R/A	Ratio marge nette	ROE
BICI CI	8 500	0,00%	233	2 023	11,76	3,26%	34,1%	23,0%
BANK OF AFRICA BN	6 900	-3,50%	8804	61 747	8,61	6,48%	11,5%	17,8%
BANK OF AFRICA BF	7 000	-0,07%	6959	49 173	12,38	4,95%	39,7%	34,5%
BANK OF AFRICA CI	4 850	-2,81%	3170	15 473	9,56	5,65%	18,9%	27,1%
BANK OF AFRICA M	5 000	0,00%	8611	42 833	8,22	7,44%	23,6%	26,4%
BANK OF AFRICA NG	4 395	2,21%	1660	7 189	8,66	8,59%	27,5%	23,9%
BANK OF AFRICA S	2 475	-1,00%	6877	16 870	14,66	2,02%	10,5%	14,6%
CORIS BANK INTERNATIONAL BF	9 250	-2,53%	3916	36 144	18,07	2,42%	48,9%	15,7%
ECOBANK CÔTE D'IVOIRE	23 110	-9,34%	8993	209 295	N/A	N/A	32,7%	N/A
ECOBANK TRANS. INCORP. TG	19	0,00%	304085	5 864	6,36%	N/A	-52,1%	5,8%
NSIA BANQUE CI	8 700	-2,03%	5012	43 734	N/A	N/A	N/A	N/A
SAFCA CI	10 900	0,00%	18	196	N/A	N/A	-1,7%	-6,8%
SGB CI	11 500	-0,86%	60845	691 078	5,08%	10,1	30,3%	34,6%
SOCIETE IVOIRIENNE DE BANQUE CI	17 000	0,00%	1257	20 979	5,03%	9,95	33,7%	28,7%

Secteur Distribution

	Cours référence	Evol%	Vol	Val (000)	PER	R/A	Ratio marge nette	ROE
SERVAIR ABIDJAN CI	1 895	-4,53%	1832	3 438	19,74	2,61%	8,7%	27,6%
BERNABE CI	2 495	-3,48%	1044	2 577	6,91	6,52%	5,4%	19,0%
CFAO CI	620	39,33%	8226	4 636	27,47	3,28%	6,3%	19,3%
TRACTAFRIC MOTORS CI	290 000	0,00%	N/A	N/A	23,01	4,66%	4,7%	26,2%
VIVO ENERGY CI	800	-5,33%	7443	5 968	11,48	4,16%	1,6%	19,7%
TOTAL CI	10 600	-11,67%	129	1 413	15,02	4,58%	2,7%	26,1%
TOTAL SN	1 650	-8,33%	8761	14 542	N/A	2,73%	0,0%	-0,3%

Secteur Transport

	Cours référence	Evol%	Vol	Val (000)	PER	R/A	Ratio marge nette	ROE
BOLLORE AFRICA LOGISTICS CI	4 600	-4,17%	2421	11 049	24,74	3,91%	11,9%	3,7%
MOVIS CI	3 150	0,00%	N/A	N/A	N/A	0,00%	-11,7%	89,8%

Secteur Agriculture

	Cours référence	Evol%	Vol	Val (000)	PER	R/A	Ratio marge nette	ROE
PALM CI	5 795	3,48%	2479	13 930	21,68	2,08%	3,6%	5,1%
SUCRIVOIRE	915	-12,86%	31537	28 639	4,2	15,00%	0,2%	1,6%
SICOR CI	3 955	0,13%	215	879	11,82	N/A	28,4%	30,5%
SOGB CI	4 310	-1,93%	2923	12 541	15,12	7,43%	11,0%	11,0%
SAPH CI	3 095	0,16%	777	2 376	67,62	N/A	1,0%	1,8%

Autres Secteurs

	Cours référence	Evol%	Vol	Val (000)	PER	R/A	Ratio marge nette	ROE
SETAO CI	170	-5,56%	150	27	2,05	0,00%	24,8%	-70,3%

Autres Marchés
Devises*

	Cours	Evol
USD / XOF	537,58	-1,35%
GBP / XOF	737,92	-0,13%
EUR / XOF	655,96	0,00%
JPY / XOF	4,84	0,64%
CNY / XOF	83,22	-0,90%
ZAR / XOF	43,32	-1,77%
NGN / XOF	1,49	-1,22%
EGP / XOF	30,39	-1,23%
KES / XOF	5,21	-1,14%

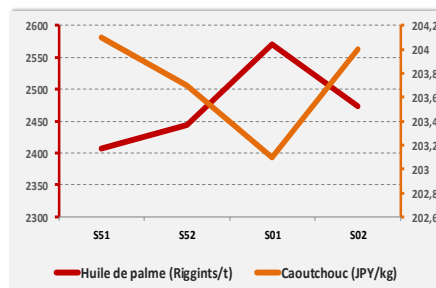
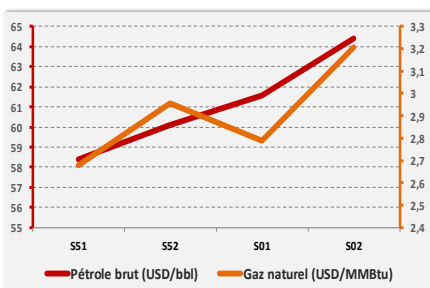
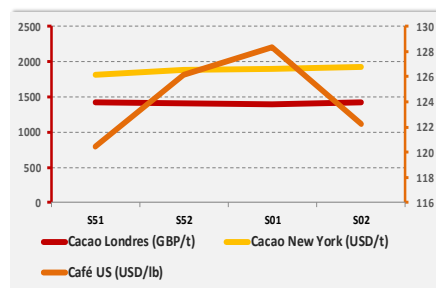
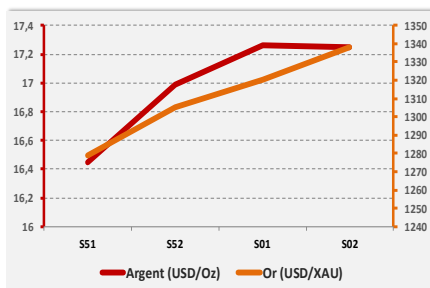
Marchés Financiers Africains

Johannesburg Stock Exchange	ALL SHARE INDEX	↓	-0,94%	3 754,35
Nairobi Stock Exchange	NSE ALL SHARE INDEX	↑	1,09%	176,07
Nigerian Stock Exchange	ALL SHARE INDEX	↑	10,21%	42 898,90
Egyptian Exchange	EGX 100 INDEX	↑	2,65%	2 022,41
Casablanca Stock Exchange	MOROCCAN ALL SHARE INDEX	↑	1,03%	12 666,40

* Évolution hebdomadaire du cours moyen (arrêté la veille de la clôture de la bourse)

Matières Premières

	Cours	Evol
Argent (USD/Oz)	17,2	-0,09%
Or (USD/XAU)	1 338,3	1,37%
Gaz naturel (USD/MMBtu)	3,2	15,00%
Pétrole brut (USD/bbl)	64,4	4,61%
Cacao Londres (GBP/t)	1 417,7	1,89%
Cacao New York (USD/t)	1 918,5	1,35%
Café US (USD/lb)	122,3	-4,77%
Caoutchouc (JPY/kg)	204,0	0,44%
Huile de palme (Riggints/t)	2 474,0	-3,74%



Notations Financières (1/3)

Nom de la société	Pays	Secteur/activités	A long Terme		A court terme		Date d'expiration de la note
			Note	Perspective	Note	Perspective	
Air Côte d'Ivoire	Côte d'Ivoire	Compagnie Aérienne	BBB+	Stable	A3	Stable	30/08/2017
Alios Finance	Côte d'Ivoire	Financement par crédit bail	BBB+	Stable	A1	Stable	31/08/2018
ANSUT	Côte d'Ivoire	Télécommunication	Confidentiel				31/10/2018
AVENI - RE	Côte d'Ivoire	Réassurances	A-	Stable	A2	Stable	Note expirée
Bank Of Africa - Benin	Benin	Secteur Bancaire	A+	Stable	A1	Stable	31/05/2018
Bank Of Africa - Burkina Faso	Burkina Faso	Secteur Bancaire	A	Stable	A1	Stable	31/05/2018
Bank Of Africa - Côte d'Ivoire	Côte d'Ivoire	Secteur Bancaire	A	Positive	A2	Stable	30/05/2018
Bank Of Africa - Mali	Mali	Secteur Bancaire	A-	Stable	A2	Stable	31/05/2018
Bank Of Africa - Niger	Niger	Secteur Bancaire	A-	Stable	A2	Stable	31/05/2018
Bank Of Africa - Sénégal	Sénégal	Secteur Bancaire	A-	Stable	A2	Positive	31/05/2018
BERNABE	Côte d'Ivoire	Distribution de produits de quincaillerie, de matériel industriel, de produits métallurgiques et de matériaux de construction	A+	Stable	A1	Stable	31/07/2018
Caisse Régionale de Refinancement Hypothécaire	UEMOA	Institution financière	AA	Positive	A1+	Stable	30/06/2018
CAMTEL	Cameroun	Télécommunication	En cours de réévaluation				
CI Energies	Côte d'Ivoire	Suivi du secteur de l'énergie et des travaux d'infrastructure électrique	Confidentiel				31/12/2017
CIE	Côte d'Ivoire	Electricité	AA+	Stable	A1+	Stable	31/08/2018
Commune du Plateau	Côte d'Ivoire	Collectivité locale	BBB-	Stable	A2	Stable	31/10/2017
Côte d'Ivoire Céréales	Côte d'Ivoire	Transformation du maïs et du riz / Emission obligataire	En cours d'élaboration				
CROWN SIEM CI	Côte d'Ivoire	Emballage métallique	BBB+	Stable	A3	Stable	30/06/2018
DEKEL OIL	Côte d'Ivoire	Produits de graine et d'huile de palme	En cours de réévaluation				
District d'Abidjan	Côte d'Ivoire	Collectivité locale	BBB	Stable	B	Stable	31/10/2018
Ecobank Côte d'Ivoire	Côte d'Ivoire	Secteur bancaire	Confidentiel				30/04/2018
Emission de la ville de Dakar	Sénégal	Instrument Financier	A	Stable	A1	Stable	Note expirée
Etat de Côte d'Ivoire - Notation en monnaie locale	Côte d'Ivoire	Dette souveraine	A-	Stable	A2	Stable	30/06/2018
FICOGES	Côte d'Ivoire	Audit et Conseil	Confidentiel				Note expirée

Notations Financières (2/3)

Nom de la société	Pays	Secteur/activités	A long Terme		A court terme		Date d'expiration de la note
			Note	Perspective	Note	Perspective	
Fonds d'Entretien Routier (FER)	Côte d'Ivoire	Financement de l'entretien des infrastructures routières	A-	Positive	A2	Stable	Note expirée
GuarantCo	Royaume-Uni	Garantie institutionnelle	AAA	Stable	A1	Stable	31/05/2018
IDT	Côte d'Ivoire	Distribution de Tabacs	Confidentiel				Note expirée
Koffi & Diabaté Développement	Côte d'Ivoire	Construction	BBB+	Stable	A3	Stable	30/10/2017
Loyale Assurances SA	Côte d'Ivoire	Assurances IARD	BB-	Négative	C	Négative	Note expirée
Loyale Vie SA	Côte d'Ivoire	Assurances VIE	A-	Stable	A2	Stable	31/07/2018
NESTLE CI	Côte d'Ivoire	Industrie Alimentaire	En cours de réévaluation				
NSIA Assurance Benin	Bénin	Assurance	Confidentiel				31/07/2018
NSIA Assurance Cote d'Ivoire	Côte d'Ivoire	Assurance	Confidentiel				31/05/2018
NSIA Assurance Gabon	Gabon	Assurance	Confidentiel				30/06/2018
NSIA Assurance Guinée Bissau	Guinée Bissau	Assurance	Confidentiel				30/06/2018
NSIA Assurance Sénégal	Sénégal	Assurance	Confidentiel				30/06/2018
NSIA Assurance Togo	Togo	Assurance	Confidentiel				30/06/2018
NSIA Assurance Vie Benin	Benin	Assurance	Confidentiel				31/07/2018
NSIA Assurance VIE Côte d'Ivoire	Côte d'Ivoire	Assurance	Confidentiel				30/06/2018
NSIA Assurance Vie Sénégal	Sénégal	Assurance	Confidentiel				31/07/2018
NSIA Assurance Vie Togo	Togo	Assurance	Confidentiel				30/06/2018
NSIA Banque	Côte d'Ivoire	Secteur Bancaire	Confidentiel				30/04/2018
OMNIUM	Mali	Fabrication et distribution de piles	BBB+	Stable	A3	Stable	30/06/2018
ONEP	Côte d'Ivoire	Promotion de l'accès à l'eau potable	BB-	Stable	B	Stable	30/09/2017
PAA	Côte d'Ivoire	Activités portuaires	A+	Stable	A1-	Stable	31/07/2018
PALMCI	Côte d'Ivoire	Produits de graine et d'huile de palme	A-	Stable	A1-	Positive	30/06/2018
PASP	Côte d'Ivoire	Service public des opérations portuaires	A	Positive	A2	Positive	30/06/2018
PETRO IVOIRE	Côte d'Ivoire	Distribution Produits Pétroliers	A	Stable	A3	Stable	30/06/2018
Radiant Insurance Company	Rwanda	Assurance	Confidentiel				31/07/2017
SENELEC	Sénégal	Production, distribution, importation et exportation de l'électricité	AA-	Stable	A1-	Stable	31/10/2018

Notations Financières (3/3)

Nom de la société	Pays	Secteur/activités	A long Terme		A court terme		Date d'expiration de la note
			Note	Perspective	Note	Perspective	
SHELTER AFRIQUE	Kenya	Banque	BBB+	Stable	A3	Négative	30/06/2018
SICOGI	Côte d'Ivoire	Construction et de Gestion Immobilière	Confidentiel				Note expirée
SIMAT	Côte d'Ivoire	Manutention et de Transit	Confidentiel				Note expirée
SIR	Côte d'Ivoire	Raffinage de pétrole brut	Confidentiel				Note expirée
Société Equatoriale des Mines	Gabon	Activités minières	Confidentiel				31/12/2017
Société Ivoirienne de Banque	Côte d'Ivoire	Secteur bancaire	A+	Stable	A1	Stable	28/02/2018
SODECI	Côte d'Ivoire	Distribution Eau	AA-	Stable	A1-	Stable	31/08/2018
Tropical Distribution	Côte d'Ivoire	Distribution	En cours d'élaboration				
Tropical Packaging	Côte d'Ivoire	Industrie métallique	En cours d'élaboration				
UIREVI	Côte d'Ivoire	Agriculture d'exportation	Confidentiel				31/07/2016
Ville de Dakar	Sénégal	Collectivité locale	BBB+	Stable	A3	Positive	Note expirée
VIP NET	Côte d'Ivoire	Télécommunication	Confidentiel				Note expirée

Obligations Corporates

	Quantité	Cours de référence	Cours précédent	Coupon d'intérêt	Echéance
ORAGROUP 6.75% 2013-2019		10 000	10 000	337,5	04 juin/ 04 déc
SHELTER AFRIQUE 6.6% 2014-2021		7 000	7 000	327,29	28 fév. / 28 août
SIFCA 6.90% 2013-2021		10 000	10 000	676,2	08-août

Obligations d'Entités Régionales

	Quantité	Cours de référence	Cours précédent	Coupon d'intérêt	Echéance
BIDC-EBID 6.50% 2014-2021	60	10000	10000	325	28 avr/ 28 sep
BIDC-EBID 6.510% 2017-2027	36	10000	10000	610	16 juin
BOAD 5.95% 2012-2019	999	10000	10000	595	06-mars
BOAD 5.95% 2014-2021		10 000	10 000	260,82	26-déc
CRRH-UEMOA 6.10% 2012-2022		10 000	10 000	305	13 fév / 13 août
CRRH-UEMOA 6.10% 2012-2024		10 000	10 000	305	17 janv / 17 juil
CRRH-UEMOA 6% 2013-2023		10 000	10 000	300	26 avril / 26 oct
CRRH-UEMOA 6% 2014-2024	9 999		9 999	300	30 juin / 30 déc
CRRH-UEMOA 5,85% 2015-2025		10 000	9 999	290,9	04 janv / 04 juil
CRRH-UEMOA 5,85% 2016-2026		10 000	9 999	290,9	03 janv / 03 juil

Obligations d'Etat

	Quantité	Cours de référence	Cours précédent	Coupon d'intérêt	Echéance
ETAT DU MALI 6,20% 2016-2023		10 033	10 033	620	23-mai
ETAT DU MALI 6,50% 2017-2024	8	10000	10000	650	20-avr
ETAT SENEGAL 6.5% 2014-2021		7999,23	7999,2	325	27 mai/27 nov
ETAT SENEGAL 6.70% 2012-2019	3	4000	4020	670	14-déc
ETAT SENEGAL 6.50% 2013-2023		10000	10000	325	29 janv / 29 juil
ETAT SENEGAL 6.30% 2015-2025	182	10000	10080	313,28	25 mai / 25 nov
TPBF 6.50% 2013-2020		10000	10000	325	29 mai / 29 nov
TPBF 6.50% 2017-2027		10000	10000	650	31 janv / 31 juil
TPBJ 6.50% 2017-2027	18	10000	10000	650	07-avr
TPCI 6.30% 2013-2018	11	10000	10001	315	03 juin / 03 dec
TPCI 6.55% 2014-2022		10000	10000	655	20-mai
TPCI 5.85% 2014-2021		10000	10000	292,5	19 juin / 19 dec
TPCI 3% 2014-2024		10000	10125	150	19 juin / 19 dec.
TPCI 5,99% 2015-2025		10125	10000	599	14-mai
TPCI 5,85% 2015-2022		10000	10000	599	05 avr/05 oct
TPCI 6% 2016-2028	1065000	10000	10000	600	08-avr
TPCI 5.90% 2016-2026		10000	10000	590	15-juin
TPCI 5.90% 2016-2026		10000	10000	590	17-nov
TPCI 6.25% 2017-2029		10000	10000	312,5	31 mars / 30 sep.
SUKUK ETAT DE COTE D'IVOIRE 5,75% 2015-2020		10000	10000	292,292	28 juin/28 déc
SUKUK ETAT DE COTE D'IVOIRE 5,75% 2016-2023		10000	10000	289,097	7 sept/7 mars
SUKUK ETAT DU SENEGAL 6,25% 2014-2018		9999	9999	321,181	18 juil/18 janv
SUKUK ETAT DU SENEGAL 6% 2016-2026		10000	10000	306,667	26 juil/26 janv
SUKUK ETAT DU TOGO 6,5% 2016-2026		10 000	10 000	0	17 août/17 fév

**Bloomfield Investment Corporation**

06 BP 1888 Abidjan 06

Tel: (225) 20 215 747 / (225) 20 215 749

Fax: (225) 20 215 751