

# Rapport d'Analyse Boursière

Bloomfield Intelligence

Semaine 02 - du 07 Janvier au 11 Janvier 2019

(Source BRVM)

Bloomfield Investment Corporation est une agence de notation panafricaine spécialisée dans l'évaluation du risque de crédit. Basée à Abidjan, avec une représentation à Douala et à Kigali, l'agence intervient principalement en Afrique.

**Agrément** UEMOA AN-001/2012  
RWANDA ref/CMA/July/3047/2015

**Siège Social** Plateau, Tour BIAO-CI, 15<sup>ème</sup> étage,  
Abidjan - Côte d'Ivoire

**Site web** [www.bloomfield-investment.com](http://www.bloomfield-investment.com)

Suivez-nous sur le WEB



**BRVM 10** ↓ -2,78% **154,35**

**BRVM COMPOSITE** ↓ -2,92% **169,35**

**Sociétés Cotées** 45

	Evol	Valeur
Per moyen *	↓	10,77
Rendement moyen / action *	↓	7,98%
Capitalisation boursière (Mds FCFA)	↓	4 763
Volume transigé (actions)		545 743
Volume transigé (obligations)		618
Valeur transigée (actions)		1 497 491 139
Valeur transigée (obligations)		6 124 696

\* Calcul sur la base des dernières informations financières publiées sans prise en compte des sociétés en liquidation

## Marché des Actions

### Les Plus Performants

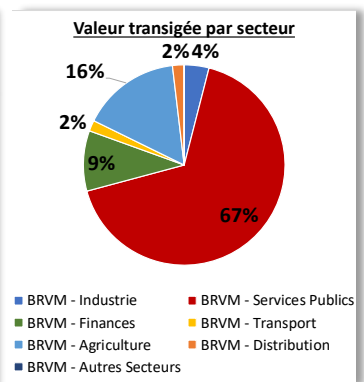
	Cours	Evol%	Vol	Val (000)	PER	R/A
NEI-CEDA CI	215	19,44%	4 085	788	5,4	N/A
CROWN SIEM CI	350	16,67%	3 204	1 095	58,9	4,8%
BOLLORE AFRICA LOGISTICS CI	2 150	7,50%	13 267	26 188	8,9	8,5%
TOTAL SN	1 495	6,03%	4 926	7 072	11,7	3,8%

### Les Moins Performants

	Cours	Evol%	Vol	Val (000)	PER	R/A
BANK OF AFRICA CI	3340	-16,50%	3452	11928,46	6,6	8,8%
SOGB CI	1975	-10,23%	1061	2158,49	4,1	21,9%
BANK OF AFRICA BF	4500	-9,91%	767	3642,47	6,6	8%
CIE CI	1250	-9,42%	10805	13545,82	35,2	2,6%

### Indices Sectoriels

	Nb Sociétés	Valeur	Evol%	Evol YTD	Volume	Valeur Transigée (M FCFA)	PER moyen	R/A moyen
BRVM - Industrie	12	56,39	-2,86%	-2,86%	33 251	59	16,9	8,1%
BRVM - Services Publics	4	514,04	-1,00%	-1,00%	80 505	1 001	16,6	7,0%
BRVM - Finances	14	62,40	-5,64%	-5,64%	301 852	146	6,7	8,3%
BRVM - Transport	2	522,26	7,36%	7,36%	13 267	26	8,9	8,5%
BRVM - Agriculture	5	120,25	-6,59%	-6,59%	91 596	237	8,3	11,4%
BRVM - Distribution	7	260,10	9,94%	9,94%	24 694	28	15,4	4,6%
BRVM - Autres Secteurs	1	209,76	0,00%	0,00%	578	0	2,6	N/A



### L'Evolution du Marché

La BRVM termine cette semaine en baisse, en affichant 154,35 points pour l'indice BRVM 10 (-2,78%) et 169,35 points pour l'indice BRVM Composite (-2,92%). La capitalisation boursière du marché des actions s'établit à 4 763 milliards de francs CFA. Les transactions en valeur du marché des actions s'établissent à 1,4 milliard de francs CFA en fin de semaine, portées principalement par le secteur « Services Publics » (67%). Le titre NEI CEDA CI réalise la plus importante progression du marché avec un gain de 19,44%, tandis que le titre BOA CI affiche la plus forte baisse avec une chute de 16,50%. Sur le marché des matières premières, les cours du pétrole brut et du caoutchouc poursuivent leur hausse (respectivement +7,02% et +5,22%) tandis que le cours de l'huile de palme termine la semaine en baisse (-1,27%).

## L'opinion du Chef Economiste [le titre BOA BN]

Sur le marché boursier, la valeur du titre BOA Bénin a suivi globalement une tendance baissière sur l'ensemble de l'année 2018, même s'il a été observé une légère remontée au cours de la dernière semaine. Ainsi, en un an, le titre a perdu 43,62% de sa valeur et ce malgré le fait qu'il présente l'un des meilleurs rendements par action de son secteur. Cette dynamique fut générale dans la mesure où l'ensemble des titres présents dans le compartiment « Finances » de la BRVM ont enregistré des moins-values en 2018, excepté le titre ETIT. Cette évolution pourrait s'expliquer par une prudence des investisseurs sur le marché de façon générale et, particulièrement pour le titre BOA Bénin, par le manque de visibilité de l'impact de la fusion absorption de la Banque de l'Habitat Bénin par BOA Bénin. Les performances opérationnelles de la BOA Bénin sont mitigées au troisième trimestre 2018. D'une part, les dépôts et les crédits à la clientèle ont progressé respectivement de 7% et 12% par rapport au troisième trimestre 2017 tandis que le Produit Net Bancaire est ressorti en hausse de 2%. D'autre part, le résultat net s'est contracté de 22% sur la même période pour s'établir à 7 596 millions de francs CFA, fragilisé par la hausse du coût du risque. L'évolution des résultats annuels 2018 par rapport à 2017 ne devraient pas s'éloigner de celle du troisième trimestre 2018, notamment une progression peu importante du PNB et une possible contraction du résultat net.

### News BRVM Corporates

□ [SGBCI] : La Société Générale de Banques de Côte d'Ivoire a officiellement annoncé son changement de dénomination pour devenir Société Générale Côte d'Ivoire. Ce changement s'inscrit dans la volonté de la banque de s'engager pleinement dans la vision du groupe. Ainsi, Société Générale Cote d'Ivoire a déclaré qu'elle poursuivra son expansion géographique ainsi que sa transformation numérique.

□ [SODECI] : L'agence de notation Bloomfield Investment a procédé à la réévaluation de la note de la SODECI. Ladite entreprise conserve ses notes à savoir, « AA- » sur le long terme avec perspective stable et « A1- » sur le court terme avec perspective stable. Les points positifs relevés par l'agence de notation sont le renforcement continu du cadre de gouvernance, la progression du volume de production et le soutien marqué de l'Etat. Toutefois, parmi les principaux facteurs de fragilité figurent le déficit financier du secteur, la baisse des indicateurs de performances d'exploitation et la situation socio-politique fragile du pays.

□ [ALIOS FINANCE CI] : L'agence de notation Bloomfield Investment a procédé à la réévaluation de la note de Alios Finance CI. L'établissement financier conserve ses notes à savoir « BBB+ » sur le long terme avec perspective stable et « A1 » sur le court terme avec perspective stable. L'un des facteurs positifs relevé par l'agence de notation est le soutien continu du Groupe Alios Finance. En revanche, les principaux facteurs de fragilité sont, entre autres, un leadership menacé par les banques commerciales et de nouveaux acteurs spécialisés ainsi qu'une maîtrise insuffisante des risques opérationnels.

### News Marché

□ [AFRQUE SUBSAHARIENNE] : Selon le rapport *Perspectives pour l'économie mondiale* de la Banque Mondiale, la croissance économique mondiale devrait fléchir cette année pour passer d'un taux (révisé à la baisse) de 3% en 2018 à 2,9% en 2019 dans un contexte d'accentuation des risques de détérioration des perspectives. En Afrique subsaharienne, la croissance s'est accélérée, passant de 2,6% en 2017 à 2,7% en 2018. Toutefois, elle est également inférieure aux prévisions, en raison en partie de la croissance plus faible que prévu observée dans les 3 plus grandes économies de la région (Nigéria, Afrique du Sud et Angola). L'Afrique subsaharienne a été confrontée à un environnement extérieur plus difficile en 2018, caractérisé par le ralentissement du commerce mondial, le resserrement des conditions de financement et l'appréciation du dollar américain. La croissance dans la région devrait se renforcer à 3,4% en 2019, sous l'hypothèse d'une réduction des incertitudes autour des politiques publiques et de l'accroissement des investissements dans les grandes économies, ainsi que de la poursuite d'une croissance robuste dans les pays faiblement dépendants des ressources naturelles.

□ [RWANDA] : Selon un communiqué du *Rwanda Development Board*, les investissements au Rwanda ont franchi le cap des 2 milliards USD en 2018 (précisément 2,006 milliards USD), une première dans l'histoire du pays. Selon le Directeur des Investissements de l'institution, cela montre que le Rwanda est de plus en plus perçu comme un lieu privilégié pour faire des affaires, innover et établir un hub pour accéder aux formidables opportunités du continent. Environ 57% des investissements ont concerné les secteurs de l'industrie, des mines, de l'agriculture et de l'agro-industrie. En outre, 49% des investissements enregistrés provenaient des nationaux, 47% des IDE et 4% des joint-ventures réunissant investisseurs locaux et étrangers.

**Marché des Actions**
**Secteur Industrie**

	Cours référence	Evol%	Vol	Val (000)	PER	R/A	Ratio marge nette	ROE
SICABLE CI	915	1,67%	3 117	2 802	5,53	10,93%	7,9%	16,0%
FILTISAC CI	2 000	-8,88%	302	624	11,32	8,06%	5,4%	9,1%
NEI-CEDA CI	215	19,44%	4 085	788	5,42	N/A	8,3%	N/A
NESTLE CI	950	-4,52%	108	104	N/A	N/A	-2,9%	N/A
CROWN SIEM CI	350	16,67%	3 204	1 095	58,78	4,83%	0,8%	3,1%
AIR LIQUIDE CI	490	-2,00%	57	28	N/A	12,86%	-13,2%	N/A
SOLIBRA CI	58 700	-0,16%	11	646	22,74	3,96%	2,2%	4,2%
SMB CI	19 200	-1,29%	646	12 549	4,98	2,34%	8,3%	97,7%
SITAB CI	1 700	-7,36%	65	113	N/A	12,13%	-6,9%	N/A
TRITURAF CI-Ste en Liquidation	490	0,00%	N/A	0	N/A	N/A	N/A	N/A
UNILEVER CI	6 000	-5,36%	3	18	N/A	N/A	-6,0%	16,3%
UNIWAX CI	1 870	-6,50%	21 653	40 679	9,67	9,29%	10,7%	18,1%

**Secteur Services Publics**

	Cours référence	Evol%	Vol	Val (000)	PER	R/A	Ratio marge nette	ROE
CIE CI	1 380	-6,12%	1 631	2 273	38,89	2,56%	0,3%	10,6%
ONATEL BF	4 155	-6,63%	12 027	50 376	9,99	9,1%	17,4%	40,9%
SODE CI	3 850	-1,28%	4 185	15 509	12,73	7,71%	3,0%	20,7%
SONATEL SN	17 000	0,00%	115 700	1 893 590	9,86	8,82%	17,7%	24,1%

**Secteur Finances**

	Cours référence	Evol%	Vol	Val (000)	PER	R/A	Ratio marge nette	ROE
BICI CI	7 280	-3,58%	49	362	13,06	2,93%	129,7%	22,4%
BANK OF AFRICA BN	3 700	-2,50%	2 092	7 742	5,03	11,00%	84,6%	16,4%
BANK OF AFRICA BF	4 500	-9,91%	767	3 642	6,57	7,96%	82,6%	20,9%
BANK OF AFRICA CI	3 340	-16,50%	3 452	11 928	6,16	8,83%	93,6%	23,9%
BANK OF AFRICA M	2 350	0,00%	5 177	12 618	4,82	12,34%	124,9%	24,0%
BANK OF AFRICA NG	3 585	-7,60%	6 009	21 515	6,40	10,57%	90,6%	21,1%
BANK OF AFRICA S	1 765	-4,59%	7 042	12 134	4,19	9,07%	40,1%	10,6%
CORIS BANK INTERNATIONAL BF	7 900	-6,84%	1 127	9 379	12,92	4,25%	83,7%	16,1%
ECOBANK CÔTE D'IVOIRE	3 850	-4,94%	1 895	7 396	7,98	9,58%	82,5%	19,1%
ECOBANK TRANS. INCORP. TG	18	0,00%	262 206	4 513	2,56	6,72%	52,4%	5,4%
NSIA BANQUE CI	5 550	-7,50%	1 897	10 889	6,58	8,40%	30,7%	19,9%
SAFCA CI	200	-6,98%	225	47	N/A	N/A	-0,7%	-7,9%
SGB CI	7 400	-7,44%	3 832	29 404	5,81	7,91%	89,4%	30,9%
SOCIETE IVOIRIENNE DE BANQUE CI	2 355	-7,65%	6 082	14 413	5,23	8,03%	75,9%	24,9%

**Secteur Distribution**

	Cours référence	Evol%	Vol	Val (000)	PER	R/A	Ratio marge nette	ROE
SERVAIR ABIDJAN CI	1 190	-0,83%	111	133	13,08	8,32%	6,5%	23,7%
BERNABE CI	2 450	0,00%	51	125	7,65	2,57%	5,1%	15,7%
CFAO CI	600	-5,51%	1 701	1 023	26,76	1,65%	4,5%	19,2%
TRACTAFRIC MOTORS CI	123 990	0,00%	0	0	29,05	3,10%	1,2%	9,6%
VIVO ENERGY CI	930	3,91%	9 074	8 191	11,71	4,61%	1,5%	20,1%
TOTAL CI	1 295	-3,72%	8 831	11 305	7,82	7,99%	2,7%	27,6%
TOTAL SN	1 495	6,03%	4 926	7 072	11,72	3,76%	1,4%	21,2%

**Secteur Transport**

	Cours référence	Evol%	Vol	Val (000)	PER	R/A	Ratio marge nette	ROE
BOLLORE AFRICA LOGISTICS CI	2 150	7,50%	13 267	26 188	8,90	8,47%	14,6%	42,9%
MOVIS CI	2 495	0,00%	0	0	N/A	N/A	-6,6%	28,3%

**Marché des Actions**
**Secteur Agriculture**

	Cours référence	Evol%	Vol	Val (000)	PER	R/A	Ratio marge nette	ROE
PALM CI	1 885	-2,58%	1 473	2 768	3,35	13,45%	6,6%	9,9%
SUCRIVOIRE	880	-6,38%	31 431	25 550	5,48	8,18%	5,6%	6,4%
SICOR CI	3 600	0,00%	125	450	21,39	N/A	6,8%	5,3%
SOGB CI	1 975	-10,23%	1 061	2 158	4,09	21,87%	12,3%	17,7%
SAPH CI	3 600	-6,25%	57 506	206 257	7,15	2,17%	10,0%	16,3%

**Autres Secteurs**

	Cours référence	Evol%	Vol	Val (000)	PER	R/A	Ratio marge nette	ROE
SETAO CI	170	0,00%	578	96	2,61	N/A	21,5%	N/A

**Autres Marchés**
**Devises\***

	Cours	Evol
USD / XOF	569,32	-0,99%
GBP / XOF	726,72	-0,25%
EUR / XOF	655,96	0,00%
JPY / XOF	5,26	-1,28%
CNY / XOF	84,47	0,82%
ZAR / XOF	41,24	1,23%
NGN / XOF	1,56	-1,22%
EGP / XOF	31,76	-1,08%
KES / XOF	5,60	-0,58%

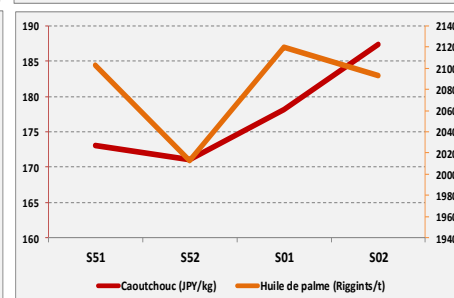
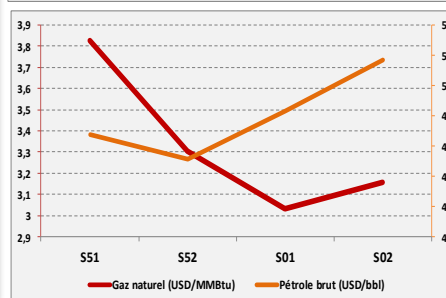
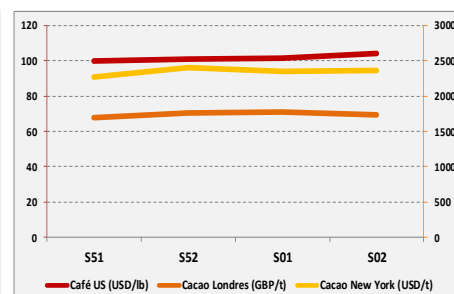
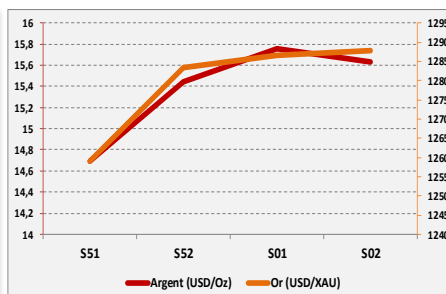
**Marchés Financiers Africains**

Johannesburg Stock Exchange	ALL SHARE INDEX	↑	4,66%	53653,38
Nairobi Stock Exchange	NSE ALL SHARE INDEX	↑	1,55%	142,61
Nigerian Stock Exchange	ALL SHARE INDEX	↓	-3,99%	29830,7
Egyptian Exchange	EGX 100 INDEX	↓	-0,80%	1724,08
Casablanca Stock Exchange	MOROCCAN ALL SHARE INDEX	↓	-0,28%	11089,52

\* Évolution hebdomadaire du cours moyen (arrêté la veille de la clôture de la bourse)

**Matières Premières**

	Cours	Evol
Argent (USD/Oz)	15,635	-0,78%
Or (USD/XAU)	1287,85	0,09%
Gaz naturel (USD/MMBtu)	3,159	4,19%
Pétrole brut (USD/bbl)	51,7	7,02%
Cacao Londres (GBP/t)	1732,33	-2,61%
Cacao New York (USD/t)	2363	0,36%
Café US (USD/lb)	103,9	2,21%
Caoutchouc (JPY/kg)	187,4	5,22%
Huile de palme (Riggints/t)	2093	-1,27%



## Notations Financières (1/3)

Nom de la société	Pays	Secteur/activités	A long Terme		A court terme		Date d'expiration de la note	
			Note	Perspective	Note	Perspective		
Air Côte d'Ivoire	Côte d'Ivoire	Compagnie Aérienne	En cours de réévaluation					
Alios Finance Cameroun	Cameroun	Financement par crédit bail	Confidentiel					31/08/2019
Alios Finance Cote d'Ivoire	Côte d'Ivoire	Financement par crédit bail	BBB+	Stable	A1	Stable	31/08/2019	
ANSUT	Côte d'Ivoire	Télécommunications	En cours de réévaluation					
AVENI - RE	Côte d'Ivoire	Réassurances	A-	Stable	A2	Stable	Note expirée	
Bank Of Africa - Benin	Benin	Secteur Bancaire	A+	Stable	A1	Stable	30/04/2019	
Bank Of Africa - Burkina Faso	Burkina Faso	Secteur Bancaire	A	Stable	A1	Stable	31/05/2019	
Bank Of Africa - Côte d'Ivoire	Côte d'Ivoire	Secteur Bancaire	A	Positive	A2	Stable	30/04/2019	
Bank Of Africa - Mali	Mali	Secteur Bancaire	A-	Stable	A2	Stable	31/05/2019	
Bank Of Africa - Niger	Niger	Secteur Bancaire	A-	Stable	A2	Stable	31/05/2019	
Bank Of Africa - Sénégal	Sénégal	Secteur Bancaire	A-	Stable	A2	Stable	31/05/2019	
Bank Of Africa - West Africa	Côte d'Ivoire	Activités de holding	Confidentiel					31/05/2019
BERNABE	Côte d'Ivoire	Distribution de produits de quincaillerie, de matériel industriel, de produits métallurgiques et de matériaux de construction	A+	Stable	A1	Stable	30/06/2019	
Caisse Régionale de Refinancement Hypothécaire	UEMOA	Institution financière	AA+	Stable	A1+	Stable	31/05/2019	
CAMTEL	Cameroun	Télécommunication	En cours de réévaluation					
CI Energies	Côte d'Ivoire	Suivi du secteur de l'énergie et des travaux d'infrastructure électrique	Confidentiel					Note expirée
CIE	Côte d'Ivoire	Electricité	AA+	Stable	A1+	Stable	31/07/2019	
Commune du Plateau	Côte d'Ivoire	Collectivité locale	BBB-	Stable	A2	Stable	Note expirée	
Côte d'Ivoire Céréales	Côte d'Ivoire	Transformation du maïs et du riz / Emission obligataire	Confidentiel					Note expirée
CROWN SIEM CI	Côte d'Ivoire	Emballage métallique	A-	Stable	A3	Stable	30/06/2019	
DEKEL OIL	Côte d'Ivoire	Produits de graine et d'huile de palme	En cours de réévaluation					
District d'Abidjan	Côte d'Ivoire	Collectivité locale	En cours de réévaluation					
Ecobank Côte d'Ivoire	Côte d'Ivoire	Secteur bancaire	AA-	Stable	A1	Stable	31/03/2019	
Emission obligataire de la ville de Dakar	Sénégal	Instrument Financier	A	Stable	A1	Stable	Note expirée	
Etat de Côte d'Ivoire	Côte d'Ivoire	Dettes souveraines	A-	Stable	A2	Stable	31/07/2019	
Etat du Mali	Mali	Dettes souveraines	En cours d'évaluation					
Etat du Niger	Niger	Dettes souveraines	En cours d'évaluation					
Etat du Togo	Togo	Dettes souveraines	En cours d'évaluation					

## Notations Financières (2/3)

Nom de la société	Pays	Secteur/activités	A long Terme		A court terme		Date d'expiration de la note	
			Note	Perspective	Note	Perspective		
FAGACE	Bénin	Produits pétroliers	<b>En cours d'évaluation</b>					
FCTC Energie 5%	Côte d'Ivoire	Titrisation	<b>Confidentiel</b>					
FICOGES	Côte d'Ivoire	Audit et Conseil	<b>Confidentiel</b>					<b>Note expirée</b>
Fonds d'Entretien Routier (FER)	Côte d'Ivoire	Financement de l'entretien des infrastructures routières	<b>A-</b>	Stable	<b>A1</b>	Stable	31/08/2019	
GuarantCo	Royaume-Uni	Garantie institutionnelle	<b>AAA</b>	Stable	<b>A1+</b>	Stable	30/06/2019	
IDT	Côte d'Ivoire	Distribution de Tabacs	<b>Confidentiel</b>					30/09/2019
Immobiliare	Côte d'Ivoire	Construction	<b>En cours d'évaluation</b>					
Klaption	Ile Maurice	Assurance	<b>BBB+</b>	Stable	<b>A1-</b>	Stable	31/05/2019	
Koffi & Diabaté Développement	Côte d'Ivoire	Construction	<b>BBB+</b>	Stable	<b>A3</b>	Stable	<b>Note expirée</b>	
Loyale Assurances SA	Côte d'Ivoire	Assurances IARD	<b>BB-</b>	Négative	<b>C</b>	Négative	<b>Note expirée</b>	
Loyale Vie SA	Côte d'Ivoire	Assurances VIE	<b>BBB+</b>	Stable	<b>A2</b>	Stable	30/06/2019	
NESTLE CI	Côte d'Ivoire	Industrie Alimentaire	<b>En cours de réévaluation</b>					
NSIA Assurance Benin	Bénin	Assurance	<b>Confidentiel</b>					31/07/2019
NSIA Assurance Cote d'Ivoire	Côte d'Ivoire	Assurance	<b>Confidentiel</b>					31/05/2019
NSIA Assurance Gabon	Gabon	Assurance	<b>Confidentiel</b>					31/05/2019
NSIA Assurance Guinée Bissau	Guinée Bissau	Assurance	<b>Confidentiel</b>					<b>Note expirée</b>
NSIA Assurance Sénégal	Sénégal	Assurance	<b>Confidentiel</b>					30/06/2019
NSIA Assurance Togo	Togo	Assurance	<b>Confidentiel</b>					30/06/2019
NSIA Assurance Vie Benin	Benin	Assurance	<b>Confidentiel</b>					31/07/2019
NSIA Assurance VIE Côte d'Ivoire	Côte d'Ivoire	Assurance	<b>Confidentiel</b>					30/06/2019
NSIA Assurance Vie Sénégal	Sénégal	Assurance	<b>Confidentiel</b>					30/06/2019
NSIA Assurance Vie Togo	Togo	Assurance	<b>Confidentiel</b>					30/06/2019
NSIA Banque	Côte d'Ivoire	Secteur Bancaire	<b>A+</b>	Stable	<b>A1</b>	Stable	30/04/2019	
OMNIUM	Mali	Fabrication et distribution de piles	<b>BBB+</b>	Stable	<b>A3</b>	Stable	<b>Note expirée</b>	
ONEP	Côte d'Ivoire	Promotion de l'accès à l'eau potable	<b>En cours de réévaluation</b>					
ORAGROUP	Togo	Activités de holding financières	<b>A</b>	Stable	<b>A2</b>	Stable	30/04/2019	
PAA	Côte d'Ivoire	Activités portuaires	<b>A+</b>	Positive	<b>A1-</b>	Stable	30/06/2019	

**Notations Financières (3/3)**

Nom de la société	Pays	Secteur/activités	A long Terme		A court terme		Date d'expiration de la note
			Note	Perspective	Note	Perspective	
PALMCI	Côte d'Ivoire	Produits de graine et d'huile de palme	A-	Stable	A1	Stable	31/05/2019
PASP	Côte d'Ivoire	Service public des opérations portuaires	A	Stable	A2	Stable	31/05/2019
PETRO IVOIRE	Côte d'Ivoire	Distribution de produits pétroliers	A+	Stable	A3	Stable	31/05/2019
Radiant Insurance Company	Rwanda	Assurance	Confidentiel				Note expirée
SENELEC	Sénégal	Production, distribution, importation et exportation de l'électricité	Note retirée				
Shelter Afrique	Kenya	Banque	BBB+	Stable	A3	Stable	31/05/2019
SICOGI	Côte d'Ivoire	Construction et gestion immobilière	Confidentiel				Note expirée
SIMAT	Côte d'Ivoire	Manutention et transit	Confidentiel				Note expirée
SIR	Côte d'Ivoire	Raffinage de pétrole brut	Confidentiel				Note expirée
Société Equatoriale des Mines	Gabon	Activités minières	Confidentiel				Note expirée
Société Ivoirienne de Banque	Côte d'Ivoire	Secteur bancaire	A+	Positive	A1	Stable	30/04/2019
SODECI	Côte d'Ivoire	Distribution Eau	AA-	Stable	A1-	Stable	31/08/2019
Total Côte d'Ivoire	Côte d'Ivoire	Distribution	En cours d'évaluation				
Sonar Vie	Burkina Faso	Assurance Vie	A	Stable	A1	Stable	31/10/2019
Tropical Distribution	Côte d'Ivoire	Distribution	Confidentiel				Note expirée
Tropical Packaging	Côte d'Ivoire	Industrie métallique	Confidentiel				Note expirée
UIREVI	Côte d'Ivoire	Agriculture d'exportation	Confidentiel				Note expirée
Ville de Dakar	Sénégal	Collectivité locale	BBB+	Stable	A3	Positive	Note expirée
VIP NET	Côte d'Ivoire	Télécommunication	Confidentiel				Note expirée

**Marché des Obligations**
**Obligations Corporates**

	Quantité	Cours de référence	Cours précédent	Coupon d'intérêt	Echéance
ORAGROUP 6.75% 2013-2019		10 000	10000	337,5	04 juin/ 04 déc
SHELTER AFRIQUE 6.6% 2014-2021	185	10 000	10000	676,2	08-août
SIFCA 6.90% 2013-2021		5 000	5000	327,29	28 fév. / 28 août

**Obligations d'Entités Régionales**

	Quantité	Cours de référence	Cours précédent	Coupon d'intérêt	Echéance
BIDC-EBID 6.50% 2014-2021		10 000	10000	325	28 avr/ 28 sep
BIDC-EBID 6.10% 2017-2027		10 000	10000	610	16-juin
BOAD 5.95% 2012-2019		9 950	9950	595	06-mars
BOAD 5.95% 2014-2021		9 999	9999	260,82	26-déc
CRRH-UEMOA 6.10% 2012-2022		10 000	10000	305	13 fév / 13 août
CRRH-UEMOA 6.10% 2012-2024		10 000	10000	305	17 janv / 17 juil
CRRH-UEMOA 6% 2013-2023		10 000	10000	300	26 avril / 26 oct
CRRH-UEMOA 6% 2014-2024		9 950	9950	300	30 juin / 30 déc
CRRH-UEMOA 5,85% 2015-2025		10 000	10000	290,9	04 janv / 04 juil
CRRH-UEMOA 5,85% 2016-2026		9 592	9592	290,9	03 janv / 03 juil
CRRH-UEMOA 5,95% 2017-2029	38	9 167	9528,18	285,1	17-mai

**Obligations d'Etat**

	Quantité	Cours de référence	Cours précédent	Coupon d'intérêt	Echéance
ETAT DU MALI 6,20% 2016-2023		8 333	8333	620	23-mai
ETAT DU MALI 6,50% 2017-2024	101	9 860	10000	650	20-avr
ETAT SENEGAL 6.70% 2012-2019		2 000	2000	670	14-déc
ETAT SENEGAL 6.50% 2013-2023	160	10 000	10000	325	29 janv / 29 juil
ETAT SENEGAL 6.5% 2014-2021		5 994	5994	325	27 mai/27 nov
ETAT SENEGAL 6.30% 2015-2025	48	10 000	10000	313,28	25 mai / 25 nov
TPBF 6.50% 2013-2020		10 000	10000	325	29 mai / 29 nov
TPBF 6.50% 2017-2027		10 000	10000	322,33	31 janv / 31 juil
TPBF 6,50% 2017-2024		9 999	9999	325	29-déc
TPBF 6,50% 2018-2025		10 000	10000	325,89	05-déc
TPBJ 6.50% 2017-2027		9 899	9899	650	07-avr
TPBJ 6.50% 2018-2025		10 000	10000	325	29-nov
TPCI 6.55% 2014-2022		10 000	10000	655	20-mai
TPCI 3% 2014-2024		10 000	10000	150	19 juin / 19 dec.
TPCI 5.85% 2014-2021		10 000	10000	292,5	19 juin / 19 dec
TPCI 5,99% 2015-2025		10 000	10000	599	14-mai
TPCI 5,85% 2015-2022		10 000	10000	599	05 avr/05 oct
TPCI 6% 2016-2028	76	9 875	9999	600	08-avr
TPCI 5.90% 2016-2026		10 000	10000	590	15-juin
TPCI 5.90% 2016-2026		10 000	10000	590	17-nov
TPCI 6.25% 2017-2029		10 000	10000	312,5	31 mars / 30 sep.
TPCI 5,95% 2017-2024 A		10 000	10000	297,5	24-oct
TPCI 5,95% 2017-2024 B		10 000	10000	297,5	10-nov
TPCI 6% 2017-2025		10 000	10000	300	29-déc
TPCI 6% 2018-2026		10 000	10000		02-août
TPTG 6,90% 2018-2023	10	9 999	9800	213,48	26-juil
SUKUK ETAT DE COTE D'IVOIRE 5,75% 2015-2020		9 990	9990	292,292	28 juin/28 déc
SUKUK ETAT DE COTE D'IVOIRE 5,75% 2016-2023		10 000	10000	289,097	7 sept/7 mars
SUKUK ETAT DU SENEGAL 6% 2016-2026		10 000	10000	306,667	26 juil/26 janv
SUKUK ETAT DU TOGO 6,5% 2016-2026		10 000	10000	0	17 août/17 fév



**Bloomfield Investment Corporation**

06 BP 1888 Abidjan 06

Tel: (225) 20 215 747 / (225) 20 215 749

Fax: (225) 20 215 751