

Rapport d'Analyse Boursière

Bloomfield Intelligence

Semaine 02 du 11 Janvier au 15 Janvier 2021

(Source BRVM)

Bloomfield Investment Corporation est une agence de notation panafricaine spécialisée dans l'évaluation du risque de crédit Basée à Abidjan, avec une représentation à Douala et à Kigali, l'agence intervient principalement en Afrique

Agrément UEMOA AN-001/2012
RWANDA ref/CMA/July/3047/2015

Siège Social Cocody Riviera 3 – Rue E104
Abidjan - Cote d'Ivoire

Site web www.bloomfield-investment.com

Suivez-nous sur le WEB



BRVM 10 ↓ -4,28% **115,66**

BRVM COMPOSITE ↓ -3,06% **132,23**

Sociétés Cotées		46
	Evol	Valeur
Per moyen *	↑	20,82
Rendement moyen / action *	↓	9,27%
Capitalisation boursière (Mds FCFA)	↓	3973
Volume transigé (actions)		337.068
Volume transigé (obligations)		76.518
Valeur transigée (actions)		1.477.165.271
Valeur transigée (obligations)		666.748.300

* Calcul sur la base des dernières informations financières publiées sans prise en compte des sociétés en liquidation

Marché des Actions

Les Plus Performants

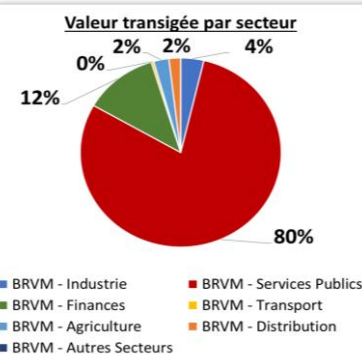
	Cours	Evol%	Vol	Val (000)	PER	R/A
NESTLE CI	430	14,67%	6.323	2.673	N/A	N/A
PALM CI	2.475	10,00%	3.683	8.455	N/A	10,2%
CROWN SIEM CI	210	7,69%	24.674	4.781	7,7	N/A
SICOR CI	630	5,00%	4.829	3.033	7,3	10,2%

Les Moins Performants

	Cours	Evol%	Vol	Val (000)	PER	R/A
BICI CI	4900	-18,33%	527	2618,75	8,3	3,7%
NSIA BANQUE CI	4095	-14,86%	1094	4565,56	7,0	1,9%
NEI-CEDA CI	190	-11,63%	1395	271,88	4,1	N/A
FILTISAC CI	1350	-6,90%	888	1222,60	10,3	9,3%

Indices Sectoriels

	Nb Sociétés	Valeur	Evol%	Evol YTD	Volume	Valeur Transigée (M FCFA)	PER moyen	R/A moyen
BRVM - Industrie	12	36,50	1,14%	0,05%	65.575	55	69,8	10,1%
BRVM - Services Publics	4	368,95	-4,65%	-7,06%	132.362	1.175	8,5	10,4%
BRVM - Finances	16	53,91	-3,25%	-7,55%	62.126	177	6,7	9,1%
BRVM - Transport	2	361,99	0,00%	-3,81%	4.051	6	6,1	6,8%
BRVM - Agriculture	5	87,80	3,93%	2,51%	19.255	36	9,7	8,7%
BRVM - Distribution	7	205,52	-0,46%	-8,04%	53.599	28	13,4	9,0%
BRVM - Autres Secteurs	1	370,16	0,00%	7,14%	100	0	11,0	N/A



L'Evolution du Marché

La BRVM termine cette semaine en baisse en affichant 115,66 points pour l'indice BRVM 10 (-4,28%) et 132,23 points pour l'indice BRVM Composite (-3,06%). La capitalisation boursière du marché des actions s'établit à 3 973 milliards de francs CFA. Les transactions en valeur du marché des actions s'établissent à 1 477 millions de francs CFA en fin de semaine, portées principalement par le secteur « Services Publics » (80%). Le titre NESTLE CI réalise la plus importante progression du marché avec un gain de 14,67%, tandis que le titre BICI CI affiche la plus forte baisse avec une chute de 18,33%. Sur le marché des matières premières, les cours du pétrole brut et de l'huile de palme terminent la semaine en baisse, respectivement de 7,24% et 9,03%.

L'avis du Chef Economiste [le titre BOLLORÉ]

Au terme du troisième trimestre 2020, le chiffre d'affaires de l'entreprise Bolloré s'établit à 61 274 millions de FCFA contre 65 057 millions de FCFA à la même période de l'année précédente, soit une baisse de 5,8% liée au retrait des activités maritimes et logistiques dans le contexte de la crise de covid-19. Le résultat net de l'entreprise a quant à lui enregistré une légère hausse (+1,5%), passant de 10 571 millions de FCFA le 30 septembre 2019 à 10 729 millions de FCFA le 30 septembre 2020. Bolloré justifie cette progression par la maîtrise de ses charges, combinée à une baisse des frais d'exploitation.

Sur le marché boursier, l'action Bolloré achève l'année 2020 avec une valeur en hausse de 3,33% comparativement au début de l'année. Le titre entame l'année 2021 au prix de 1 550 FCFA et termine la séance du 15 janvier à 1 480 FCFA, soit une baisse de 4,5% par rapport à l'entame de l'année. Ce recul pourrait être justifié par la publication des mauvaises performances affichées par l'entreprise dans le courant de l'année 2020. La capacité de gestion de la seconde vague de la pandémie de covid-19 sera déterminante pour assurer la bonne continuité des activités économiques sur le territoire ; ce qui pourrait impacter positivement les performances de l'entreprise et l'évolution du cours de son action sur les prochains mois.

News BRVM Corporates

❑ **[BRVM]** : La Bourse Régionale des Valeurs Mobilières informe que l'opération du paiement des intérêts semestriels et du remboursement partiel du capital de l'emprunt obligataire dénommé "ETAT DU SENEGAL 6,5% 2013-2023" se fera le 29 Janvier 2021 par l'ETAT DU SENEGAL.

❑ **[NSIA BANQUE CI]** : La fermeture définitive de DIAMOND BANK CI est annoncée par NSIA BANQUE CI depuis le 12 janvier 2021. Le réseau NSIA BANQUE CI couvrira pleinement son service à la clientèle des deux groupes dès le lundi 18 janvier 2021.

❑ **[CRRH-UEMOA]**: La Bourse Régionale des Valeurs Mobilières (BRVM) informe le marché que le paiement des intérêts semestriels et le remboursement partiel du capital de l'emprunt obligataire dénommé "CRRH-UEMOA 6,10% 2012-2022" seront faits par la Caisse Régionale de Refinancement Hypothécaire de l'UEMOA (CRRH-UEMOA) le samedi 13 février 2021. A cet effet, ce titre avec pour symbole « CRRH.01 » cotera ex-coupon d'intérêts à partir du mercredi 10 février 2021.

News Marché

❑ **[CÔTE D'IVOIRE]** : A compter du 1er février 2021, la Côte d'Ivoire procédera à la mise en circulation d'une nouvelle gamme de timbres municipaux plus sécurisés en vue de limiter la fraude et de mobiliser davantage de recettes municipales sur l'étendue du territoire. De plus, le coût des timbres reste inchangé.

❑ **[BURKINA FASO]** : En dépit de l'instabilité économique internationale et nationale, la note de conjoncture de décembre 2020 du ministère du Commerce, de l'Industrie et de l'Artisanat indique une évolution positive (+15,5%) du niveau d'investissement privé qui est passé de 1576,4 milliards de FCFA en 2016 à 1863,8 milliards de FCFA en 2019, soit 6760,5 milliards d'investissement global sur toute la période indiquée. Cependant, en dehors de la pandémie COVID-19, il existe des entraves au plein essor du secteur privé telles que le coût élevé des facteurs de production, la restriction de l'accès global au financement, la corruption, l'inadéquation de la formation aux besoins du marché du travail, la faible qualité des infrastructures de base.

❑ **[BENIN]** : Le Bénin est le premier pays africain à réaliser une opération obligataire internationale en 2021 avec une valeur d'émission de 655 956 millions de FCFA (soit 1 milliard d'euro). Ce placement a été fait suivant deux modalités : le premier avec une maturité finale de 11 ans à taux d'intérêt de 4,8% ; et le second au taux de 6,8% pour une échéance de 31 ans.

Marché des Actions
Secteur Industrie

	Cours référence	Evol%	Vol	Val (000)	PER	R/A	Ratio marge nette	ROE
SICABLE CI	1.060	6,00%	21.496	21.547	9,84	7,08%	4,2%	10,4%
FILTISAC CI	1.350	-6,90%	888	1.223	10,26	9,26%	4,6%	6,8%
NEI-CEDA CI	190	-11,63%	1.395	272	4,13	N/A	9,1%	539,4%
NESTLE CI	430	14,67%	6.323	2.673	N/A	N/A	-2,3%	-125,9%
CROWN SIEM CI	210	7,69%	24.674	4.781	7,66	N/A	3,7%	14,2%
AIR LIQUIDE CI	200	5,26%	1.552	310	N/A	N/A	-0,4%	-0,4%
SOLIBRA CI	51.005	0,01%	203	10.354	19,75	2,68%	2,2%	4,2%
SMB CI	3.200	6,67%	2.795	8.642	430,08	14,06%	0,0%	0,8%
SITAB CI	550	4,76%	2.872	1.549	N/A	N/A	-3,0%	-67,3%
TRITURAF CI-Ste en Liquidation	490	0,00%	N/A	0	N/A	N/A	N/A	N/A
UNILEVER CI	4.165	0,00%	0	0	N/A	N/A	-23,4%	61,4%
UNIWAX CI	1.055	0,96%	3.377	3.592	7,08	17,23%	7,7%	13,9%

Secteur Services Publics

	Cours référence	Evol%	Vol	Val (000)	PER	R/A	Ratio marge nette	ROE
CIE CI	1.380	6,15%	9.421	12.507	11,83	7,61%	1,0%	34,8%
ONATEL BF	2.875	1,41%	32.897	93.728	6,50	13,47%	19,5%	43,5%
SODE CI	2.885	3,04%	1.563	4.518	8,79	10,14%	3,1%	22,4%
SONATEL SN	11.895	-6,34%	88.481	1.064.594	6,90	10,30%	17,7%	24,1%

Secteur Finances

	Cours référence	Evol%	Vol	Val (000)	PER	R/A	Ratio marge nette	ROE
BICI CI	4.900	-18,33%	527	2.619	8,34	3,73%	20,1%	18,2%
BANK OF AFRICA BN	3.690	3,94%	3.036	10.914	5,97	11,82%	84,6%	16,4%
BANK OF AFRICA BF	3.550	0,00%	7.217	25.878	4,22	10,42%	43,3%	31,0%
BANK OF AFRICA CI	3.350	4,52%	3.587	12.035	4,66	9,40%	40,7%	33,9%
BANK OF AFRICA M	1.100	0,46%	2.166	2.391	N/A	24,64%	-21,8%	-17,8%
BANK OF AFRICA NG	3.370	0,15%	3.763	12.627	6,64	12,75%	90,6%	21,1%
BANK OF AFRICA S	1.400	0,00%	5.379	7.526	3,69	11,50%	90,1%	23,9%
CORIS BANK INTERNATIONAL BF	7.690	-5,99%	2.655	19.896	8,89	5,23%	46,9%	27,2%
ECOBANK CÔTE D'IVOIRE	3.100	-3,13%	12.560	37.700	6,73	11,38%	30,4%	22,1%
ECOBANK TRANS INCORP TG	13	0,00%	8.677	113	3,68	N/A	52,4%	5,4%
NSIA BANQUE CI	4.095	-14,86%	1.094	4.566	6,97	1,90%	21,4%	13,9%
ORAGROUP TOGO	3.970	1,79%	5.674	19.547	15,04	1,50%	12,5%	17,1%
SAFCA CI	320	0,00%	125	40	N/A	N/A	-5,9%	-3,7%
SGB CI	7.000	-5,41%	1.403	9.992	4,33	3,90%	33,4%	43,9%
SOCIETE IVOIRIENNE DE BANQUE CI	2.560	-1,16%	4.263	10.937	7,49	10,55%	75,9%	24,9%

Secteur Distribution

	Cours référence	Evol%	Vol	Val (000)	PER	R/A	Ratio marge nette	ROE
SERVAIR ABIDJAN CI	1.080	0,93%	1.265	1.275	11,87	15,27%	6,5%	23,7%
BERNABE CI	645	2,38%	959	564	10,10	6,98%	1,0%	3,1%
CFAO CI	375	4,17%	42.974	16.320	12,94	6,95%	5,1%	24,8%
TRACTAFRIC MOTORS CI	2.185	6,59%	2.981	3.835	32,76	7,29%	1,2%	9,6%
VIVO ENERGY CI	620	-1,59%	2.101	1.380	7,15	10,37%	1,5%	21,9%
TOTAL CI	1.300	-3,35%	2.656	3.504	7,86	8,73%	2,3%	27,6%
TOTAL SN	1.430	-4,35%	663	969	11,21	7,36%	1,4%	21,2%

Secteur Transport

	Cours référence	Evol%	Vol	Val (000)	PER	R/A	Ratio marge nette	ROE
BOLLORE AFRICA LOGISTICS CI	1.480	0,00%	4.051	5.922	6,13	6,76%	14,6%	42,9%
MOVIS CI	2.395	0,00%	0	0	N/A	N/A	-6,6%	28,3%

Marché des Actions
Secteur Agriculture

	Cours référence	Evol%	Vol	Val (000)	PER	R/A	Ratio marge nette	ROE
PALM CI	2.475	10,00%	3.683	8.455	N/A	10,24%	-5,3%	-6,3%
SUCRIVOIRE	540	6,93%	1.830	955	N/A	13,33%	-9,6%	-10,8%
SICOR CI	1.320	7,32%	10	13	7,84	N/A	6,8%	5,3%
SOGB CI	2.245	2,05%	10.193	21.997	10,73	5,61%	5,3%	7,7%
SAPH CI	1.395	-0,36%	3.539	4.877	10,56	5,59%	2,3%	4,3%

Autres Secteurs

	Cours référence	Evol%	Vol	Val (000)	PER	R/A	Ratio marge nette	ROE
SETAO CI	300	0,00%	100	30	11,02	N/A	5,1%	42,2%

Autres Marchés
Devises *

	Cours	Evol
USD / XOF	542,52	1,06%
GBP / XOF	737,54	1,31%
EUR / XOF	655,96	0,00%
JPY / XOF	5,22	1,12%
CNY / XOF	83,73	1,01%
ZAR / XOF	35,77	1,96%
NGN / XOF	1,37	-2,12%
EGP / XOF	34,64	1,43%
KES / XOF	4,93	0,85%

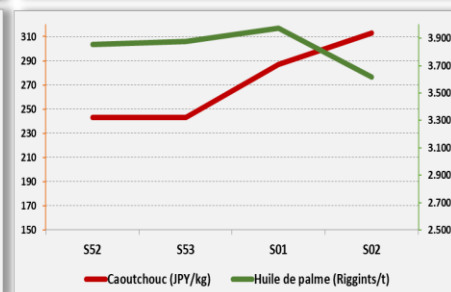
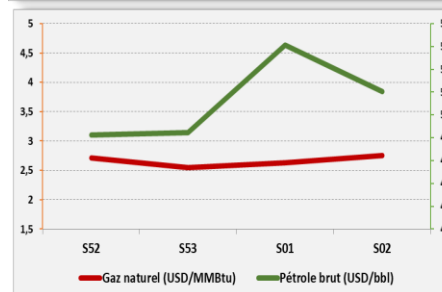
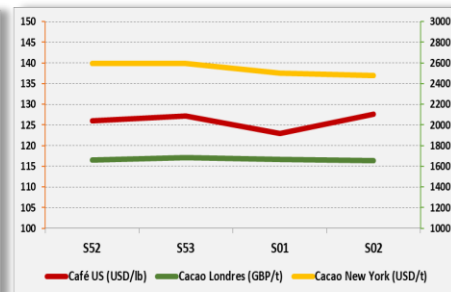
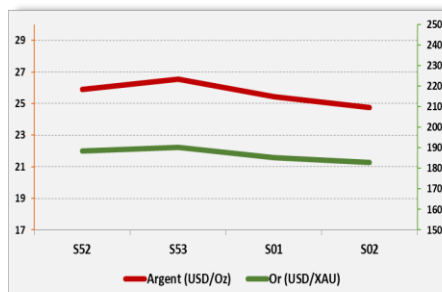
Marchés Financiers Africains

Johannesburg Stock Exchange	ALL SHARE INDEX	↗	0,05%	63549,75
Nairobi Stock Exchange	NSE ALL SHARE INDEX	↗	2,60%	158,19
Nigerian Stock Exchange	ALL SHARE INDEX	↗	2,63%	41176,14
Egyptian Exchange	EGX 100 INDEX	↗	2,65%	3252,8
Casablanca Stock Exchange	MOROCCAN ALL SHARE INDEX	↗	1,49%	11416,19

* Évolution hebdomadaire du cours moyen (arrêté la veille de la clôture de la bourse)

Matières Premières

	Cours	Evol
Argent (USD/Oz)	24,736	-2,73%
Or (USD/XAU)	1828,49	-1,22%
Gaz naturel (USD/MMBtu)	2,752	4,60%
Pétrole brut (USD/bbl)	52,04	-7,24%
Cacao Londres (GBP/t)	1655,67	-0,58%
Cacao New York (USD/t)	2480	-0,83%
Café US (USD/lb)	127,68	3,86%
Caoutchouc (JPY/kg)	312,9	8,95%
Huile de palme (Riggints/t)	3616	-9,03%



Notations Financières (1/3)

Nom de la société	Pays	Secteur / activités principales	Long Terme		Court terme		Date d'expiration de la note
			Note	Perspective	Note	Perspective	
Abeda	Côte d'Ivoire	Travaux Publics			Note expirée		
Air Côte d'Ivoire	Côte d'Ivoire	Compagnie Aérienne			Note expirée		
Air Liquide	Côte d'Ivoire	Distribution médicale			En cours d'évaluation		
Alios Finance Cameroun	Cameroun	Crédit bail			Note expirée		
Alios Finance Cote d'Ivoire	Côte d'Ivoire	Crédit bail	BBB+	Stable	A1	Stable	31/08/2021
ANSUT	Côte d'Ivoire	Télécommunications			Note expirée		
Assurances et Réassurances du Congo	Congo	Assurance			En cours d'évaluation		
AVENI – RE	Côte d'Ivoire	Réassurances			Note expirée		
Banibah	Côte d'Ivoire	BTP			Note expirée		
Banque Congolaise de l'Habitat	Congo	Secteur Bancaire			En cours d'évaluation		
Bank Of Africa – Benin	Benin	Secteur Bancaire	A+	Stable	A1	Stable	31/04/2021
Bank Of Africa – Burkina Faso	Burkina Faso	Secteur Bancaire	A	Stable	A1	Stable	30/06/2021
Bank Of Africa – Côte d'Ivoire	Côte d'Ivoire	Secteur Bancaire	A	Stable	A2	Stable	30/04/2021
Bank Of Africa – Mali	Mali	Secteur Bancaire	A-	Stable	A2	Stable	31/05/2021
Bank Of Africa – Niger	Niger	Secteur Bancaire	A-	Stable	A2	Stable	31/05/2021
Bank Of Africa – Sénégal	Sénégal	Secteur Bancaire	A-	Stable	A2	Stable	30/08/2021
Bank Of Africa – West Africa	Côte d'Ivoire	Activités de holding			Note expirée		
Bernabé	Côte d'Ivoire	Distribution de produits de quincaillerie, de produits métallurgiques et de matériaux de construction	A	Stable	A1	Stable	30/06/2021
BGFI Holding Corporation	Gabon	Activités de holding	AA+	Stable	A1	Stable	20/06/2021
BGFI Bank – Côte d'Ivoire	Côte d'Ivoire	Secteur Bancaire			En cours de réévaluation		
Caisse Régionale de Refinancement Hypothécaire	UEMOA	Institution financière	AA+	Stable	A1+	Stable	31/05/2021
Caisse Nationale de Prévoyance Sociale	Côte d'Ivoire	Système de sécurité sociale du secteur privé			En cours de réévaluation		
CAMTEL	Cameroun	Télécommunication			Note expirée		
Chantier	Côte d'Ivoire	Construction métallique			Note expirée		
CI Energies	Côte d'Ivoire	Suivi du secteur de l'énergie et des travaux d'infrastructure électrique			En cours de réévaluation		
CIE	Côte d'Ivoire	Electricité	AA+	Stable	A1+	Stable	31/07/2021
Commune du Plateau	Côte d'Ivoire	Collectivité locale			Note expirée		
Congo Telecom	Congo	Télécommunication			En cours d'évaluation		
Côte d'Ivoire Céréales	Côte d'Ivoire	Transformation du maïs et du riz / Emission obligataire			Note expirée		
CROWN SIEM CI	Côte d'Ivoire	Emballage métallique	A-	Stable	A3	Stable	30/06/2021
DEKEL OIL	Côte d'Ivoire	Produits de graine et d'huile de palme	BBB-	Stable	A3	Stable	31/03/2021
Distri-Centre	Côte d'Ivoire	Distribution de produits de la téléphonie mobile			Note expirée		
District d'Abidjan	Côte d'Ivoire	Collectivité locale			En cours de réévaluation		

Notations Financières (2/3)

Nom de la société	Pays	Secteur/activités	A long Terme		A court terme		Date d'expiration de la note
			Note	Perspective	Note	Perspective	
Ecobank Burkina Faso	Burkina Faso	Secteur bancaire	Note retirée				
Ecobank Côte d'Ivoire	Côte d'Ivoire	Secteur bancaire	AA-	Stable	A1	Stable	30/06/2021
Ecobank Sénégal	Sénégal	Secteur bancaire	Note retirée				
Elite Trading	Côte d'Ivoire	Construction	Note expirée				
Emission obligataire de la ville de Dakar	Sénégal	Instrument Financier	Note expirée				
Etablissement DM	Côte d'Ivoire	Construction	Note expirée				
Etat du Bénin	Bénin	Dettes souveraine	A-	Stable	A2	Stable	31/05/2021
Etat de Côte d'Ivoire	Côte d'Ivoire	Dettes souveraine	A-	Stable	A2	Stable	31/07/2021
Etat du Congo	Congo	Dettes souveraine	En cours d'évaluation				
Etat du Mali	Mali	Dettes souveraine	En cours de réévaluation				
Etat du Niger	Niger	Dettes souveraine	En cours de réévaluation				
Etat du Togo	Togo	Dettes souveraine	En cours de réévaluation				
FAGACE	Bénin	Garantie institutionnelle	En cours de réévaluation				
FCTC Energie 5%	Côte d'Ivoire	Titrisation	Note expirée				
FICOGES	Côte d'Ivoire	Audit et Conseil	Note expirée				
Fonds d'Entretien Routier (FER)	Côte d'Ivoire	Financement de l'entretien des infrastructures routières	En cours de réévaluation				
GEBAT	Cote d'Ivoire	BTP	Note expirée				
GEFRI-CI	Côte d'Ivoire	Electricité & Froid	Note expirée				
GuarantCo	Royaume-Uni	Garantie institutionnelle	En cours de réévaluation				
IDT	Côte d'Ivoire	Distribution de Tabacs	Note expirée				
Immobiliare	Côte d'Ivoire	Construction	Note expirée				
Klapton	Ile Maurice	Assurance	BB	Stable	A1-	Stable	31/05/2021
Koffi & Diabaté Développement	Côte d'Ivoire	Construction	Note expirée				
Loyale Assurances SA	Côte d'Ivoire	Assurances IARD	Note expirée				
Loyale Vie SA	Côte d'Ivoire	Assurances VIE	Note expirée				
Nestlé CI	Côte d'Ivoire	Industrie Alimentaire	En cours de réévaluation				
NSIA Assurance Benin	Bénin	Assurance	Note expirée				
NSIA Assurance Cote d'Ivoire	Côte d'Ivoire	Assurance	Note retirée				
NSIA Assurance Gabon	Gabon	Assurance	Note retirée				
NSIA Assurance Guinée Bissau	Guinée Bissau	Assurance	Note retirée				
NSIA Assurance Sénégal	Sénégal	Assurance	Note retirée				
NSIA Assurance Togo	Togo	Assurance	Note retirée				
NSIA Assurance Vie Benin	Benin	Assurance	Note retirée				
NSIA Assurance VIE Côte d'Ivoire	Côte d'Ivoire	Assurance	Note retirée				
NSIA Assurance Vie Sénégal	Sénégal	Assurance	Note retirée				
NSIA Assurance Vie Togo	Togo	Assurance	Note retirée				
NSIA Banque	Côte d'Ivoire	Secteur Bancaire	A+	Stable	A1	Stable	31/07/2021
OMNIUM	Mali	Fabrication et distribution de piles	Note expirée				

Notations Financières (3/3)

Nom de la société	Pays	Secteur/activités	A long Terme		A court terme		Date d'expiration de la note	
			Note	Perspective	Note	Perspective		
ONEP	Côte d'Ivoire	Promotion de l'accès à l'eau potable	En cours de réévaluation					
ORAGROUP	Togo	Activités de holding financières	A	Stable	A2	Stable	30/08/2021	
PAA	Côte d'Ivoire	Activités portuaires	AA-	Stable	A1-	Stable	30/06/2021	
PALMCI	Côte d'Ivoire	Produits de graine et d'huile de palme	En cours de réévaluation					
PASP	Côte d'Ivoire	Service public des opérations portuaires	A	Stable	A2	Stable	31/05/2021	
PETROCI	Côte d'Ivoire	Distribution de produits pétroliers	En cours d'évaluation					
PETRO IVOIRE	Côte d'Ivoire	Distribution de produits pétroliers	A+	Stable	A3	Stable	31/07/2021	
Radiant Insurance Company	Rwanda	Assurance	Note expirée					
Resto Plus	Côte d'Ivoire	Restauration collective	Note expirée					
SCI Emergence Plaza	Côte d'Ivoire	Grande distribution	Confidentiel					
SENELEC	Sénégal	Production, distribution, importation et exportation de l'électricité	Note expirée					
Shelter Afrique	Kenya	Banque	BBB+	Stable	A3	Stable	31/07/2021	
SICOGI	Côte d'Ivoire	Construction et gestion immobilière	Note expirée					
SIMAT	Côte d'Ivoire	Manutention et transit	Note expirée					
SIR	Côte d'Ivoire	Raffinage de pétrole brut	Note expirée					
Société Equatoriale des Mines	Gabon	Activités minières	Note expirée					
Société Ivoirienne de Banque	Côte d'Ivoire	Secteur bancaire	En cours de réévaluation					
SODECI	Côte d'Ivoire	Distribution Eau	AA-	Stable	A1-	Stable	31/07/2021	
Total Côte d'Ivoire	Côte d'Ivoire	Distribution de produits pétroliers	En cours de réévaluation					
Sonar Vie	Burkina Faso	Assurance Vie	En cours de réévaluation					
Tropical Distribution	Côte d'Ivoire	Distribution	Note expirée					
Tropical Packaging	Côte d'Ivoire	Industrie métallique	Note expirée					
UIREVI	Côte d'Ivoire	Agriculture d'exportation	Note expirée					
Unilever	Côte d'Ivoire	Industrie	En cours d'évaluation					
Ville de Dakar	Sénégal	Collectivité locale	Note expirée					
VIP NET	Côte d'Ivoire	Télécommunication	Note expirée					

Marché des Obligations
Obligations Corporates

	Quantité	Cours de référence	Cours précédent	Coupon d'intérêt	Echéance
DIASPORA BONDS BHS 6,25% 2019-2024	3665	10000	9890	315	10-janv
FCTC NSIA BANQUE 7 % 2020-2025		10000	9917	162	16-mars
PAD 6,60% 2020-2027	50000	9900	10000	330	19-avr
SIFCA 6.90% 2013-2021		10300	9900	676	08-août
SENELEC 6,50% 2018-2025	165	10500	9270	293	27-mars
SONATEL 6,50% 2020-2027		10000	10000	308	16-janv
SHELTER AFRIQUE 6.6% 2014-2021		10000	1000	33	28-févr

Obligations d'Entités Régionales

	Quantité	Cours de référence	Cours précédent	Coupon d'intérêt	Echéance
BIDC-EBID 650% 2014-2021		10000	10000	325	28-mars
BIDC-EBID 610% 2017-2027		9013	9013	534	16-juin
BIDC-EBID 6,40% 2019-2026		10500	10500	320	12-janv
BOAD 595% 2014-2021		10000	10000	595	26-déc
CRRH-UEMOA 610% 2012-2022		9925	9925	305	13-févr
CRRH-UEMOA 610% 2012-2024		10000	10000	305	17-janv
CRRH-UEMOA 6% 2013-2023		10000	10000	300	26-avr
CRRH-UEMOA 6% 2014-2024		9975	9975	300	30-juin
CRRH-UEMOA 5,85% 2015-2025		10000	10000	290	04-juil
CRRH-UEMOA 5,85% 2016-2026		10000	10000	293	03-juil
CRRH-UEMOA 5,95% 2017-2029		7463	7463	223	17-mai
CRRH-UEMOA 595% 2018-2030		8313	8313	248	21-juin
CRRH-UEMOA 605% 2018-2033		8667	8667	262	21-juin

Obligations d'Etat

	Quantité	Cours de référence	Cours précédent	Coupon d'intérêt	Echéance
ETAT DU MALI 620% 2016-2023	10727	1000	4999	310	23-mai
ETAT DU MALI 650% 2017-2024	106	8000	8000	520	20-avr
ETAT DU MALI 6,50 % 2018-2025	180	10000	10000	650	05-oct
ETAT DU MALI 6,50% 2019-2027		9900	9900	650	12-juil
ETAT DU MALI 6,50% 2020-2028	70	10000	10000	650	27-mars
ETAT SENEGAL 650% 2013-2023	3334	10300	10300	325	29-janv
ETAT SENEGAL 650% 2014-2021		2000	2000	65	27-mai
ETAT SENEGAL 630% 2015-2025		10300	10300	312	25-mai
TPBF 6,50% 2020 - 2028		10000	10000	325	20-mars
TPBF 6,50 % 2020-2028	217	10000	10000	325	09-janv
TPBF 650% 2017-2027	4	9900	9900	328	31-janv
TPBF 6,50% 2017-2024		10300	10300	325	29-juin
TPBF 6,50% 2018-2025		10500	10500	323	05-juin
TPBF 6,50% 2018-2025		10000	10000	325	15-mai
TPBF 6,50% 2019-2027		10000	10000	322	06-mai
TPBF 6,50% 2019-2027		10300	10300	325	08-avr
TPBJ 650% 2017-2027		10300	10300	650	07-avr
TPBJ 650% 2018-2025	55	10300	10300	325	29-mai
TPBJ 6,50% 2020-2028		10000	10000	650	25-août
TPCI 655% 2014-2022		9900	9900	655	20-mai
TPCI 3% 2014-2024		10000	10000	150	19-juin
TPCI 585% 2014-2021		10000	10000	293	19-juin
TPCI 5,99% 2015-2025		10030	10030	599	14-mai
TPCI 5,85% 2015-2022		9850	9850	293	05-avr
TPCI 6% 2016-2028		10000	10000	600	08-avr
TPCI 590% 2016-2026		9900	9900	590	15-juin
TPCI 590% 2016-2026		10000	10000	590	17-nov
TPCI 625% 2017-2029	7605	10300	10300	313	31-mars
TPCI 5,95% 2017-2024 A		10000	10000	298	24-avr
TPCI 5,95% 2017-2024 B		10000	10000	298	10-mai
TPCI 6% 2017-2025		10000	10000	300	29-juin
TPCI 6% 2018-2026		10300	10300	600	02-août
TPCI 6% 2018-2026		10300	10300	600	19-oct
TPCI 5,95% 2018-2025		10000	10000	297	13-juin
TPCI 5,75% 2019-2026		10000	10000	575	20-juin
TPCI 2,23% 2019-2026					20-juin

Marché des Obligations
Obligations d'Etat

	Quantité	Cours de référence	Cours précédent	Coupon d'intérêt	Echéance
TPCI 575% 2019-2026		10300	10300	575	20-mars
TPCI 6% 2019-2029		10000	10000	600	20-mars
TPCI 5,75% 2019-2026		10000	10000	575	11-juil
TPCI 5,75% 2019-2026		10000	10000	575	21-août
TPCI 5,80% 2019-2026		10000	10000	580	04-déc
TPCI 5,75% 2019-2026	5	10000	9800	575	04-déc
TPCI 5,75% 2019-2026		10500	10500	575	17-oct
TPCI 5,75% 2019-2026		10000	10000	575	10-janv
TPCI 5,80% 2020-2027		10700	10700	580	28-févr
TPCI 5,90% 2020-2030		10300	10300	590	28-févr
TPCI 5,90% 2020-2030	345	9800	10000	590	23-avr
TPCI 5,80% 2020-2027		10000	10000	580	23-avr
TPCI 5,80% 2020-2027		10000	10000	580	16-juin
TPCI 5,90% 2020-2030		10000	10000	590	16-juin
TPCI 5,80% 2020-2027		10000	10000	580	16-juin
TPCI 5,80% 2020- 2027		9950	9950	580	29-juil
TPCI 5,90% 2020- 2030		10085	10085	590	29-juil
TRESOR PUBLIC DU NIGER 6,50% 2019-2026		10300	10300	650	28-mars
TRESOR PUBLIC DU NIGER 6,50% 2019 - 2026	40	10300	10000	650	01-août
SUKUK ETAT DE COTE D'IVOIRE 5,75% 2016-2023		10300	10300	289	07-mars
SUKUK ETAT DU SENEGAL 6% 2016-2026		10300	10300	307	26-janv
SUKUK ETAT DU TOGO 6,5% 2016-2026		10300	10300	378	17-févr


Bloomfield Investment Corporation

06 BP 1888 Abidjan 06

Tel: (225) 22 5484 40