

# Rapport d'Analyse Boursière

Département d'Analyses Economiques et Boursières

Semaine 03- du 16 Janvier au 20 Janvier 2017

(Source BRVM)

Bloomfield Investment Corporation est une agence de notation panafricaine spécialisée dans l'évaluation du risque de crédit. Basée à Abidjan, avec une représentation à Douala et à Kigali, l'agence intervient principalement en Afrique.

**Agrément** UEMOA AN-001/2012  
RWANDA ref/CMA/July/3047/2015

**Siège Social** Plateau, Tour BIAO-CI, 15<sup>ème</sup> étage,  
Abidjan - Côte d'Ivoire

**Site web** [www.bloomfield-investment.com](http://www.bloomfield-investment.com)

Suivez-nous sur le WEB



**BRVM 10** ↑ 0,80% **251,92**

**BRVM COMPOSITE** ↑ 1,18% **281,32**

**Sociétés Cotées** 43

	Evol	Valeur
Per moyen *	↑	24,36
Rendement moyen / action *	↓	5,64%
Capitalisation boursière (Md FCFA)	↑	7 431
Volume transigé (actions)		1 375 023
Volume transigé (obligations)		49 000
Valeur transigée (actions)		2 930 956 056
Valeur transigée (obligations)		490 000 000

\* Calcul sur la base des dernières informations financières publiées sans prise en compte des sociétés en liquidation

## Marché des Actions

### Les Plus Performants

	Cours	Evol%	Vol	Val (000)	PER	R/A
CROWN SIEM CI	48 805	<b>43,54%</b>	38	1 703	39,2	2,5%
VIVO ENERGY CI	3 100	<b>10,71%</b>	12 612	37 558	59,8	53,7%
BANK OF AFRICA M	44 075	<b>10,19%</b>	2 444	98 578	12,7	0,0%
SODE CI	69 300	<b>7,03%</b>	103	7 090	19,0	4,7%

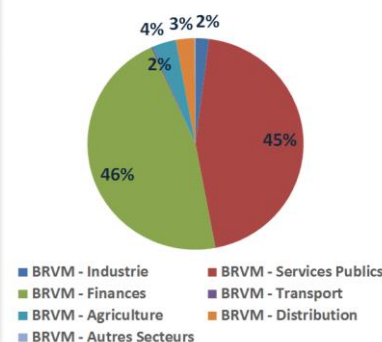
### Les Moins Performants

	Cours	Evol%	Vol	Val (000)	PER	R/A
PALM CI	11 550	<b>-10,81%</b>	1 075	12 848	N/A	5,6%
NESTLE CI	54 485	<b>-9,19%</b>	116	6 492	18,2	1,2%
SAFCA CI	21 275	<b>-7,50%</b>	5	106	38,9	6,8%
SERVAIR ABIDJAN CI	4 595	<b>-6,22%</b>	3 091	14 396	40,1	2,0%

### Indices Sectoriels

	Nb Sociétés	Valeur	Evol%	Evol YTD	Volume	Valeur Transigée (MFCFA)	PER moyen	R/A moyenne
BRVM - Industrie	12	148,95	<b>0,83%</b>	-4,48%	1 994	59	17,8	3,9%
BRVM - Services Publics	4	765,94	<b>1,04%</b>	-1,14%	63 809	1 320	17,1	5,1%
BRVM - Finances	12	97,27	<b>1,59%</b>	2,39%	1 284 251	1 355	18,1	4,0%
BRVM - Transport	2	1 302,93	<b>6,13%</b>	-9,01%	157	7	40,1	5,1%
BRVM - Agriculture	5	193,52	<b>-3,96%</b>	-6,67%	7 631	105	59,9	6,5%
BRVM - Distribution	7	552,19	<b>1,12%</b>	-4,30%	16 979	82	35,6	11,6%
BRVM - Autres Secteurs	1	407,41	<b>-5,71%</b>	-5,71%	202	4	13,0	N/A

Valeur transigée par secteur



### L'Evolution du Marché

La BRVM termine cette semaine en hausse, en affichant 251,92 points pour l'indice BRVM 10 (+0,80%) et 281,32 points pour l'indice BRVM Composite (+1,18%). La capitalisation boursière du marché des actions s'établit à 7 431 milliards FCFA. Les transactions en valeur du marché action s'établissent à 2,9 milliards FCFA en fin de semaine, portées principalement par les secteurs « Finances » (46%) et « Services Publics » (45%). Le titre de la CROWN SIEM réalise la plus importante progression du marché avec un gain de 43,54% tandis que le titre de PALMCI affiche la plus forte baisse avec une chute de 10,81%. Sur le marché des matières premières les cours de l'or, de l'argent, du café et du caoutchouc maintiennent leur tendance haussière tandis que ceux du gaz naturel et de l'huile de palme terminent la semaine en baisse.

## L'opinion du Chef Economiste [le titre BOA NIGER]

*En comparaison au premier semestre 2015, le premier semestre 2016 a été marqué par une amélioration des principaux indicateurs d'activité et de résultat de la filiale nigérienne de la Bank Of Africa, la BOA Niger. A fin juin 2016, les dépôts de la clientèle ont enregistré une hausse de 4,1 % en affichant 139 721 millions FCFA et les emplois directs à la clientèle ont progressé de 5,8 % pour s'établir à 152 217 millions FCFA. Ainsi, le PNB de la BOA Niger a progressé de 10,88 % au premier semestre 2016, pour s'établir à 9 712,04 millions FCFA. A l'instar du PNB, le résultat net de la banque affiche une hausse de 19,44 % sur la même période pour s'établir, à fin juin 2016, à 3 647,84 millions FCFA. Sur le marché boursier, le cours de l'action BOA Niger a suivi une tendance haussière entre le 04 janvier et le 10 mars 2016, avec une progression de 52,9%, en lien avec les bonnes performances de la banque à l'issue de l'exercice 2015. Depuis lors, le cours du titre suit une tendance générale à la baisse et s'établit à 88 000 FCFA à la date du 20 janvier 2017, en baisse de 32,3 % par rapport à son niveau à la date du 10 mars 2016. Cette tendance baissière pourrait se justifier par l'attentisme général des investisseurs sur le marché boursier. Pour le second semestre 2016, la BOA Niger devrait afficher une hausse de ses principaux indicateurs d'activité et de résultat, contribuant ainsi à une amélioration de son cours, du moins sur le court terme après la publication de ses résultats, au cours de l'année 2017.*

### News BRVM Corporates

❑ [VIVO ENERGY] : Le groupe Vivo Energy a inauguré sa plus grande station-service en Afrique, au Maroc, construite sur une superficie de 6 hectares. Selon un communiqué de Vivo Energy Maroc, cette station est dotée de deux zones de distribution de carburant, une pour véhicules légers et l'autre pour poids lourds en raison de la forte dominance de la catégorie poids lourds dans la région qui requiert de dispositions particulières. Cette inauguration s'inscrit dans une stratégie d'extension de Vivo Energy sur le sol marocain où elle se positionne comme un acteur majeur. Une extension de la station devrait abriter un centre pour des services de mécanique légère, un supermarché et un motel en plus des différentes installations déjà présentes (espace café, restaurant, mosquée et aire de jeux).

❑ [SIB CI] : La Société Ivoirienne de Banque (SIB), filiale du Groupe Attijariwafa bank, a procédé au lancement de sa campagne institutionnelle au titre de l'année 2017. Cette campagne se propose de permettre un meilleur repositionnement de la SIB sur le marché ivoirien et de consolider sa proximité vis-à-vis de sa clientèle, ainsi que sa compétitivité à travers une gamme de services appropriés, répondant parfaitement aux besoins des clients. Ses principaux axes stratégiques de développement sont la transformation et l'innovation, l'extension du réseau, l'efficacité opérationnelle et la maîtrise des risques avec en point de mire l'« orientation client ». En outre, comme l'a souligné le Directeur Général de la SIB, avec le lancement des compagnies d'assurance « Wafa Assurance CI » et « Wafa Assurance Vie CI », la SIB est désormais capable de faire une offre intégrée « crédit et assurance » à ses clients.

### News Marché

❑ [COTE D'IVOIRE] : Le Centre de Promotion des Investissements en Côte d'Ivoire (CEPICI) a enregistré, au titre de l'année 2016, 12 166 créations entreprises, soit une hausse de 28% par rapport à 2015. Les entreprises créées se concentrent principalement dans les secteurs des services (46%), du commerce (30%) et du BTP (13%). Le volume des investissements agréés en 2016 a faiblement évolué, avec 672 milliards FCFA, soit 0,3% de plus qu'en 2015. Ces investissements ont principalement pour origine la France (12%), du Nigéria (10%) et de la Grande-Bretagne (9%). En outre, les principaux secteurs bénéficiaires sont le BTP (25%), les TIC (17%) et l'industrie agro-alimentaire (15%).

❑ [BURKINA FASO] : Les premiers constats de la campagne cotonnière 2016/2017 du Burkina Faso, après l'abandon des OGM, sont marqués par l'amélioration de la qualité du coton. Cette amélioration s'est traduite par l'absence de fibre courte et une abondance de fibre longue, Cette évolution conforte la décision prise par les autorités de retourner au coton conventionnel, même si le coût financier pour le principal égreneur du pays, la SOFITEX (Société Burkinabè des Fibres Textiles), est d'environ 120 millions FCFA selon le Directeur Général de ladite structure. L'amélioration des cours internationaux du coton, depuis la fin du premier trimestre 2016, a favorisé un revenu de vente de la production burkinabè au-dessus des coûts de production pour la SOFITEX. La tendance haussière du cours devrait se renforcer en 2017, notamment grâce à la remontée du cours du pétrole et une production mondiale de coton inférieure à la demande qui permet une meilleure absorption des stocks.

**Secteur Industrie**

	Cours référence	Evol%	Vol	Val (000)	PER	R/A	Ratio marge nette	ROE
SICABLE CI	85 000	-2,86%	12	1 020	17,94	1,41%	5,4%	14,9%
FILTISAC CI	20 950	0,70%	431	8 714	18,80	4,99%	8,4%	10,1%
NEI-CEDA CI	3 000	0,00%	N/A	N/A	N/A	7,50%	-6,4%	-54,7%
NESTLE CI	54 485	-9,19%	116	6 492	18,15	1,16%	2,4%	-772,8%
CROWN SIEM CI	48 805	43,54%	38	1 703	39,18	2,49%	4,6%	12,9%
AIR LIQUIDE CI	11 100	0,00%	119	1 353	11,53	5,68%	10,4%	29,5%
SOLIBRA CI	165 000	0,00%	76	12 540	12,01	2,49%	14,4%	34,6%
SMB CI	18 000	0,00%	602	10 842	6,34	2,50%	4,1%	579,6%
SITAB CI	140 000	-0,71%	26	3 644	13,67	5,82%	10,1%	58,0%
TRITURAF CI-Ste en Liquidation	490	0,00%	N/A	N/A	N/A	N/A	N/A	N/A
UNILEVER CI	17 990	-0,06%	141	2 526	N/A	6,85%	-21,1%	-172,6%
UNIWAX CI	24 000	3,90%	433	10 005	22,86	2,03%	11,1%	63,7%

**Secteur Services Publics**

	Cours référence	Evol%	Vol	Val (000)	PER	R/A	Ratio marge nette	ROE
CIE CI	69 000	-2,82%	496	34 853	23,34	3,83%	1,9%	33,0%
ONATEL BF	11 295	3,62%	20034	220 762	15,19	5,76%	17,5%	32,7%
SODE CI	69 300	7,03%	103	7 090	18,95	4,68%	3,7%	25,9%
SONATEL SN	24 500	0,82%	43176	1 057 320	11,08	6,12%	25,6%	36,0%

**Secteur Finances**

	Cours référence	Evol%	Vol	Val (000)	PER	R/A	Ratio marge nette	ROE
BICI CI	91 000	0,00%	84	7 639	16,39	4,65%	22,3%	21,7%
BANK OF AFRICA BN	170 000	0,00%	901	153 033	13,66	4,76%	11,5%	24,5%
BANK OF AFRICA BF	145 000	2,11%	330	47 161	13,26	4,62%	38,4%	40,5%
BANK OF AFRICA CI	135 000	-0,74%	514	69 292	16,38	4,59%	18,4%	41,2%
BANK OF AFRICA M	44 075	10,19%	2444	98 578	12,74	0,00%	23,6%	24,0%
BANK OF AFRICA NG	88 000	0,00%	485	42 071	15,18	5,47%	24,1%	27,2%
BANK OF AFRICA S	50 000	1,21%	440	21 731	28,86	1,50%	6,9%	20,8%
CORIS BANK INTERNATIONAL BF	49 000	5,49%	11748	559 728	20,42	0,00%	44,8%	60,0%
ECOBANK TRANS. INCORP. TG	24	0,00%	1255296	29 497	6,78	8,30%	5,1%	6,3%
SAFCA CI	21 275	-7,50%	5	106	38,93	6,77%	0,3%	1,2%
SGB CI	140 000	1,45%	483	66 014	16,11	3,73%	26,1%	35,4%
SOCIETE IVOIRIENNE DE BANQUE CI	22 500	0,90%	11521	259 782	15,19	N/A	33,9%	40,8%

**Secteur Distribution**

	Cours référence	Evol%	Vol	Val (000)	PER	R/A	Ratio marge nette	ROE
SERVAIR ABIDJAN CI	4 595	-6,22%	3091	14 396	40,14	1,96%	16,1%	68,3%
BERNABE CI	168 000	-3,45%	1	168	23,75	3,27%	5,2%	20,3%
CFAO CI	60 000	1,69%	91	5 314	29,00	3,83%	5,7%	18,3%
TRACTAFRIC MOTORS CI	290 500	-3,37%	13	3 781	20,03	4,49%	4,7%	27,8%
VIVO ENERGY CI	3 100	10,71%	12612	37 558	59,80	53,71%	1,2%	19,7%
TOTAL CI	17 500	-2,78%	724	12 626	40,70	2,57%	1,7%	17,4%
TOTAL SN	18 200	1,11%	447	8 077	12,10	5,14%	1,2%	N/A

**Secteur Transport**

	Cours référence	Evol%	Vol	Val (000)	PER	R/A	Ratio marge nette	ROE
BOLLORE AFRICA LOGISTICS CI	269 900	6,21%	24	6 427	40,10	3,55%	8,8%	19,4%
MOVIS CI	4 000	0,00%	133	530	N/A	6,75%	-11,7%	-59,4%

**Secteur Agriculture**

	Cours référence	Evol%	Vol	Val (000)	PER	R/A	Ratio marge nette	ROE
PALM CI	11 550	<b>-10,81%</b>	1075	12 848	N/A	5,60%	-0,4%	-0,6%
SUCRIVOIRE	11 500	<b>-4,56%</b>	4900	56 709	72,52	0,00%	0,2%	0,2%
SICOR CI	10 790	<b>0,00%</b>	N/A	N/A	94,87	17,78%	9,3%	-41,9%
SOGB CI	34 100	<b>-0,23%</b>	615	21 293	12,29	5,01%	11,3%	11,6%
SAPH CI	13 505	<b>2,27%</b>	1041	13 847	N/A	4,30%	-3,8%	-5,1%

**Autres Secteurs**

	Cours référence	Evol%	Vol	Val (000)	PER	R/A	Ratio marge nette	ROE
SETAO CI	33 000	<b>-5,71%</b>	202	3 887	13,04	N/A	5,1%	-6,6%

**Autres Marchés**
**Devises\***

	Cours	Evol
USD / XOF	613,03	<b>-1,58%</b>
GBP / XOF	758,50	<b>-0,87%</b>
EUR / XOF	655,96	<b>0,00%</b>
JPY / XOF	5,35	<b>0,45%</b>
CNY / XOF	89,15	<b>-0,95%</b>
ZAR / XOF	45,08	<b>-0,48%</b>
NGN / XOF	2,01	<b>1,58%</b>
EGP / XOF	32,54	<b>-6,05%</b>
KES / XOF	5,91	<b>0,01%</b>

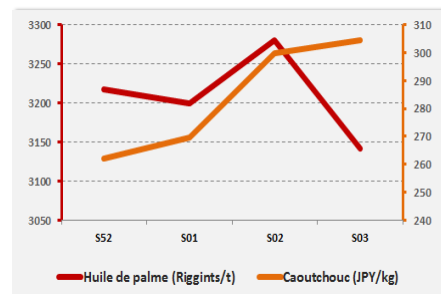
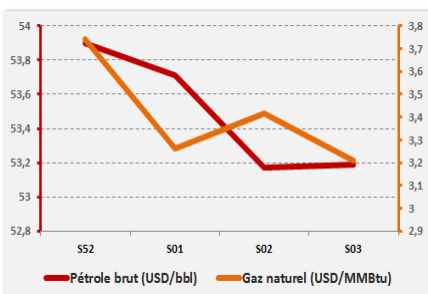
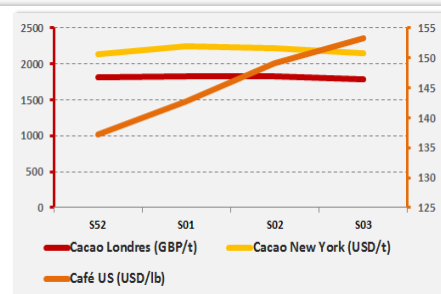
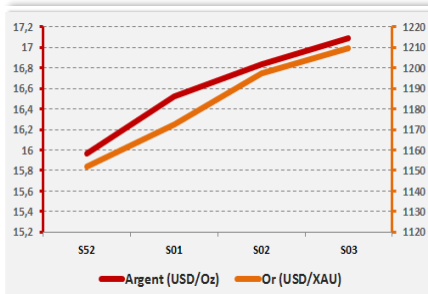
**Marchés Financiers Africains**

Johannesburg Stock Exchange	ALL SHARE INDEX	↓	<b>-1,01%</b>	<b>3 221,64</b>
Nairobi Stock Exchange	NSE ALL SHARE INDEX	↑	<b>0,08%</b>	<b>124,04</b>
Nigerian Stock Exchange	ALL SHARE INDEX	↓	<b>-0,39%</b>	<b>26 223,54</b>
Egyptian Exchange	EGX 100 INDEX	↓	<b>-2,62%</b>	<b>1 124,18</b>
Casablanca Stock Exchange	MOROCCAN ALL SHARE INDEX	↓	<b>-1,02%</b>	<b>12 592,53</b>

\* Évolution hebdomadaire du cours moyen (arrêté la veille de la clôture de la bourse)

**Matières Premières**

	Cours	Evol
Argent (USD/Oz)	17,1	<b>1,53%</b>
Or (USD/XAU)	1 209,5	<b>1,02%</b>
Gaz naturel (USD/MMBtu)	3,2	<b>-6,03%</b>
Pétrole brut (USD/bbl)	53,2	<b>0,04%</b>
Cacao Londres (GBP/t)	1 779,0	<b>-2,65%</b>
Cacao New York (USD/t)	2 149,0	<b>-3,00%</b>
Café US (USD/lb)	153,2	<b>2,82%</b>
Caoutchouc (JPY/kg)	304,7	<b>1,67%</b>
Huile de palme (Riggints/t)	3 142,0	<b>-4,21%</b>



**Notations Financières (1/3)**

Nom de la société	Pays	Secteur/activités	A long Terme		A court terme		Expiration de la note
			Dernière Note	Perspective	Dernière Note	Perspective	
CIE	Côte d'Ivoire	Electricité	AA+	Stable	A1+	Stable	30/06/2017
IDT	Côte d'Ivoire	Distribution de Tabacs	Confidentiel				01/11/2016
Loyale Assurances SA	Côte d'Ivoire	Assurances IARD	BB-	Négative	C	Négative	31/10/2016 (note retirée)
Loyale Vie SA	Côte d'Ivoire	Assurances VIE	A-	Stable	A2	Stable	31/07/2017
OMNIUM	Mali	Fabrication et distribution de piles	BBB+	Positive	A3	Positive	30/05/2017
ONEP	Côte d'Ivoire	Promotion de l'accès à l'eau potable	BB-	Stable	B	Stable	30/09/2017
PAA	Côte d'Ivoire	Activités portuaires	A+	Stable	A1-	Stable	30/06/2017
PALMCI	Côte d'Ivoire	Produits de graine et d'huile de palme	A-	Stable	A1-	Stable	30/07/2017
PETRO IVOIRE	Côte d'Ivoire	Distribution Produits Pétroliers	A	Stable	A3	Stable	30/06/2017
PASP	Côte d'Ivoire	Service public des opérations portuaires	A	Stable	A2	Stable	30/05/2017
SHELTER AFRIQUE	Kenya	Banque	A	Stable	A1	Stable	30/06/2017
SIMAT	Côte d'Ivoire	Manutention et de Transit	Confidentiel				31/03/2011 (note retirée)
SIR	Côte d'Ivoire	Raffinage de pétrole brut	Confidentiel				31/03/2012 (note retirée)
SODECI	Côte d'Ivoire	Distribution Eau	AA-	Stable	A1-	Stable	30/09/2017
Ville de Dakar	Sénégal	Collectivité locale	BBB+	Stable	A3	Positive	31/10/2016 (note retirée)
CROWN SIEM CI	Côte d'Ivoire	Emballage métallique	BBB+	Stable	A3	Stable	31/07/2017
SICOGI	Côte d'Ivoire	Construction et de Gestion Immobilière	BBB	Stable	B	Stable	31/10/2015 (note retirée)
NESTLE CI	Côte d'Ivoire	Industrie Alimentaire	A-	Stable	A1-	Stable	31/10/2017
GuarantCo	Royaume-Uni	Garantie institutionnelle	AAA	Stable	A1+	Stable	30/06/2017
Commune du Plateau	Côte d'Ivoire	Collectivité locale	BBB-	Stable	A2	Stable	31/07/2016
CAMTEL	Cameroun	Télécommunication	BBB	Stable	A3	Stable	31/07/2016

## Notations Financières (2/3)

Nom de la société	Pays	Secteur/activités	A long Terme		A court terme		Expiration de la note
			Dernière note	Perspective	Dernière note	Perspective	
AVENI – RE	Côte d'Ivoire	Réassurances	A-	Stable	A2	Stable	30/09/2016
Emission de la ville de Dakar	Sénégal	Instrument Financier	A	Stable	A1	Stable	01/01/2016 (note retirée)
District d'Abidjan	Côte d'Ivoire	Collectivité locale	BB+	Stable	B	Stable	31/10/2016
Fonds d'Entretien Routier (FER)	Côte d'Ivoire	Financement de l'entretien des infrastructures routières	A-	Positive	A2	Stable	30/09/2016
Bank Of Africa – Benin	Benin	Secteur Bancaire	A	Positive	A1	Stable	30/04/2017
Bank Of Africa – Burkina Faso	Burkina Faso	Secteur Bancaire	A	Stable	A1	Stable	30/04/2017
Bank Of Africa – Niger	Niger	Secteur Bancaire	A-	Stable	A2	Stable	30/04/2017
Bank Of Africa – Sénégal	Sénégal	Secteur Bancaire	A-	Stable	A2	Stable	31/05/2017
Bank Of Africa – Côte d'Ivoire	Côte d'Ivoire	Secteur Bancaire	A	Stable	A2	Positive	30/05/2017
Koffi & Diabaté Développement	Côte d'Ivoire	Construction	BBB+	Stable	A3	Stable	30/10/2017
Bank Of Africa – Mali	Mali	Secteur Bancaire	A-	Stable	A2	Stable	30/04/2017
Caisse Régionale de Refinancement Hypothécaire	UEMOA	Institution Financière	AA	Stable	A1+	Stable	30/06/2017
BERNABE	Côte d'Ivoire	Distribution de produits de quincaillerie, de matériel industriel, de produits métallurgiques et de matériaux de construction	A+	Stable	A1-	Positive	31/07/2017
Air Côte d'Ivoire	Côte d'Ivoire	Compagnie Aérienne	BBB+	Stable	A3	Stable	30/08/2017
Alios Finance	Côte d'Ivoire	Financement par crédit bail	BBB+	Stable	A1	Stable	31/07/2017
Etat de Côte d'Ivoire - Notation en monnaie locale	Côte d'Ivoire	Dettes souveraines	A-	Stable	A2	Stable	30/06/2017
VIP NET	Côte d'Ivoire	Télécommunication	Confidentiel				30/09/2015 (note retirée)
ANSUT	Côte d'Ivoire	Télécommunication	Confidentiel				31/10/2017
DEKEL OIL	Côte d'Ivoire	Produits de graine et d'huile de palme	Confidentiel				31/10/2017
FICOGES	Côte d'Ivoire	Audit et Conseil	Confidentiel				31/10/2016
UIREVI	Côte d'Ivoire	Agriculture d'exportation	Confidentiel				31/07/2016
NSIA Banque	Côte d'Ivoire	Secteur Bancaire	Confidentiel				31/03/2017
Radiant Insurance Company	Rwanda	Assurance	Confidentiel				31/07/2017

**Notations Financières (3/3)**

Nom de la société	Pays	Secteur/activités	A long Terme		A court Terme		Expiration de la note
			Dernière note	Perspective	Dernière note	Perspective	
NSIA Assurance Gabon	Gabon	Assurance		<b>Confidentiel</b>			31/07/2017
NSIA Assurance VIE Côte d'Ivoire	Côte d'Ivoire	Assurance		<b>Confidentiel</b>			31/07/2017
NSIA Assurance Cote d'Ivoire	Côte d'Ivoire	Assurance		<b>Confidentiel</b>			30/06/2017
NSIA Assurance Guinée Bissau	Guinée Bissau	Assurance		<b>Confidentiel</b>			31/07/2017
NSIA Assurance Sénégal	Sénégal	Assurance		<b>Confidentiel</b>			30/06/2017
NSIA Assurance Vie Sénégal	Sénégal	Assurance		<b>Confidentiel</b>			31/07/2017
Tropical Packaging	Côte d'Ivoire	Industrie métallique		<b>En cours d'élaboration</b>			
Tropical Distribution	Côte d'Ivoire	Distribution		<b>En cours d'élaboration</b>			
Société Equatoriale des Mines	Gabon	Activités minières		<b>En cours d'élaboration</b>			
CI Energies	Côte d'Ivoire	Suivi du secteur de l'énergie et des travaux d'infrastructure électrique		<b>En cours d'élaboration</b>			
Côte d'Ivoire Céréales	Côte d'Ivoire	Transformation du maïs et du riz / Emission obligataire		<b>En cours d'élaboration</b>			
Société Ivoirienne de Banque	Côte d'Ivoire	Banque		<b>En cours d'élaboration</b>			



**Obligations Corporates**

	Quantité	Cours de référence	Cours précédent	Coupon d'intérêt	Echéance
BOA BURKINA F. 6.25% 2012-2017		10 000	10 000	587,5	11-oct
BOA - CI 6.25% 2012-2017		10 000	10 000	612,5	11-oct
BOA NIGER 6.25% 2012-2017		9 250	9 250	587,5	11-oct
BOA SENEGAL 6.50% 2012-2017		10 000	10 000	611	11-oct
ORAGROUP 6.75% 2013-2019		10 000	10 000	337,5	04 juin/ 04 déc
PAA 6.95% 2010-2017		1 000	1 000	168,85	28 mai / 28 nov
PAD 7% 2010-2017		1 250	1 250	189,79	22 juin / 22 déc
PALMCI 7% 2009-2016		10 000	10 000	342,06	28 juin / 28 déc
SHELTER AFRIQUE 6.6% 2014-2021		9 000	9 000	327,29	28 fév. / 28 août
SIFCA 6.90% 2013-2021		10 000	10 000	676,2	08-août

**Obligations d'Entités Régionales**

	Quantité	Cours de référence	Cours précédent	Coupon d'intérêt	Echéance
BHB 6.25% 2012-2017		10 000	10 000	587,5	11-oct
BIDC 6.75 % 2010-2017		10 000	10 000	336,58	04 avr/ 04 oct
BIDC-EBID 6.50% 2014-2021		10 000	10 000	325	28 avr/ 28 sep
BOAD 5.95% 2012-2019		10 000	10 000	595	06-mars
BOAD 5.95% 2014-2021		10 000	10 000	260,82	26-déc
CRRH-UEMOA 6.10% 2012-2022		10 000	10 000	305	13 fév / 13 août
CRRH-UEMOA 6.10% 2012-2024		10 000	10 000	305	17 janv / 17 juil
CRRH-UEMOA 6% 2013-2023		10 000	10 000	300	26 avril / 26 oct
CRRH-UEMOA 6% 2014-2024		9 999	9 999	300	30 juin / 30 déc
CRRH-UEMOA 6% 2015-2025		10 000	10 000	290,9	04 janv / 04 juil

**Obligations d'Etat**

	Quantité	Cours de référence	Cours précédent	Coupon d'intérêt	Echéance
ETAT MALI 6,20% 2016-2023	49000	10000	10000	620	23-mai
ETAT SENEGAL 6.5% 2014-2021		6 000	6 000	325	27 mai/27 nov
ETAT SENEGAL 6.70% 2012-2019		10 000	10 000	670	14-déc
ETAT SENEGAL 6.50% 2013-2023		10 000	10 000	325	29 janv / 29 juil
ETAT SENEGAL 6.30% 2015-2025		10 000	10 000	313,28	25 mai / 25 nov
TPBF 6.50% 2013-2020		10 000	10 000	325	29 mai / 29 nov
TPCI 7% 2010-2017		10 000	10 000	700	01-oct
TPCI 6.50% 2012-2017		10 000	10 000	650	19-sept
TPCI 6.30% 2013-2018		10 001	10 001	315	03 juin / 03 dec
TPCI 6.55% 2014-2022		10 001	10 001	655	20-mai
TPCI 5.85% 2014-2021		10 000	10 000	292,5	19 juin / 19 dec
TPCI 3% 2014-2024		10 000	10 000	150	19 juin / 19 dec.
TPCI 5,99% 2015-2025		10 000	10 000	599	14-mai
TPCI 5,85% 2015-2022		10 000	10 000	599	05 avr/05 oct
TPCI 6% 2016-2028		10 000	10 000	600	08-avr
TPCI 5.90% 2016-2026		10 000	10 000	590	15-juin
SUKUK ETAT DE COTE D'IVOIRE 5,75% 2015-2020		9 600	9 600	292,292	28 juin/28 déc
SUKUK ETAT DE COTE D'IVOIRE 5,75% 2016-2023		10 000	10 000	289,097	7 sept/7 mars
SUKUK ETAT DU SENEGAL 6,25% 2014-2018		10 000	10 000	321,181	18 juil/18 janv
SUKUK ETAT DU SENEGAL 6% 2016-2026		10 001	10 001	306,667	26 juil/26 janv



**Bloomfield Investment Corporation**

06 BP 1888 Abidjan 06

Tel: (225) 20 215 747 / (225) 20 215 749

Fax: (225) 20 215 751