

Rapport d'Analyse Boursière

Bloomfield Intelligence

Semaine 03 – du 13 Janvier au 17 Janvier 2020

(Source BRVM)

Bloomfield Investment Corporation est une agence de notation panafricaine spécialisée dans l'évaluation du risque de crédit. Basée à Abidjan, avec une représentation à Douala et à Kigali, l'agence intervient principalement en Afrique.

Agrément UEMOA AN-001/2012
RWANDA ref/CMA/July/3047/2015

Siège Social Plateau, Tour BIAO-CI, 15^{ème} étage,
Abidjan - Côte d'Ivoire

Site web www.bloomfield-investment.com

Suivez-nous sur le WEB



BRVM 10 ↑ 1,33% **139,12**

BRVM COMPOSITE ↑ 1,75% **150,89**

Sociétés Cotées 46

	Evol	Valeur
Per moyen *	↑	9,74
Rendement moyen / action *	↓	10,12%
Capitalisation boursière (Mds FCFA)	↑	4 492
Volume transigé (actions)		572 238
Volume transigé (obligations)		4 955
Valeur transigée (actions)		2 012 777 020
Valeur transigée (obligations)		45 476 128

* Calcul sur la base des dernières informations financières publiées sans prise en compte des sociétés en liquidation

Marché des Actions

Les Plus Performants

	Cours	Evol%	Vol	Val (000)	PER	R/A
PALM CI	2 080	13,97%	6 912	13 547	N/A	12,2%
SODE CI	2 995	10,72%	1 405	3 911	9,4	9,0%
BOLLORE AFRICA LOGISTICS CI	1 650	10,00%	24 842	39 233	8,6	11,2%
SMB CI	2 740	9,60%	475	1 198	2,8	16,4%

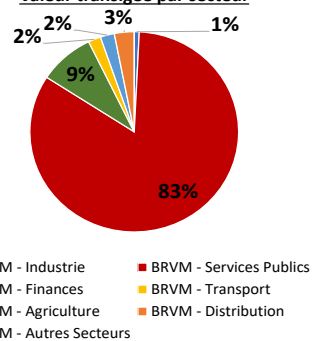
Les Moins Performants

	Cours	Evol%	Vol	Val (000)	PER	R/A
SUCRIVOIRE	685	-10,46%	1 963	1 372,45	N/A	10,5%
TOTAL CI	1 300	-10,34%	757	1048,10	7,1	8,3%
FILTISAC CI	1 200	-7,34%	1 290	1 558,80	10,1	9,2%
TOTAL SN	1 300	-7,14%	7 513	9 768,09	6,7	8,1%

Indices Sectoriels

	Nb Sociétés	Valeur	Evol%	Evol YTD	Volume	Valeur Transigée (M FCFA)	PER moyen	R/A moyen
BRVM - Industrie	12	35,40	0,34%	-5,75%	24 652	16	13,0	16,2%
BRVM - Services Publics	4	467,07	2,55%	-4,96%	126 494	1 678	9,5	9,9%
BRVM - Finances	16	57,76	0,75%	-2,88%	314 715	174	8,8	8,3%
BRVM - Transport	2	402,56	9,76%	9,76%	24 842	39	8,6	11,2%
BRVM - Agriculture	5	87,79	7,02%	2,43%	22 960	44	9,3	8,4%
BRVM - Distribution	7	231,80	-0,34%	-9,84%	58 574	62	9,3	7,7%
BRVM - Autres Secteurs	1	302,30	-5,77%	-5,77%	1	0	9,0	N/A

Valeur transigée par secteur



L'Evolution du Marché

La BRVM termine cette semaine en hausse, en affichant 139,12 points pour l'indice BRVM 10 (+1,33%) et 150,89 points pour l'indice BRVM Composite (+1,75%). La capitalisation boursière du marché des actions s'établit à 4 492 milliards de francs CFA. Les transactions en valeur du marché des actions s'établissent à 2 012 millions de francs CFA en fin de semaine, portées principalement par le secteur « Services Publics » (83%). Le titre PALMCI réalise la plus importante progression du marché avec un gain de 13,97%, tandis que le titre SUCRIVOIRE affiche la plus forte baisse avec une chute de 10,46%. Sur le marché des matières premières, les principaux cours que nous suivons ont terminé la semaine en baisse à l'exception de ceux du cacao : +6,29% à Londres et +8,19% à New York.

L'avis du Chef Economiste [le titre CROWN SIEM]

L'entreprise CROWN SIEM achève le premier semestre 2019 avec des performances globalement en baisse comparativement à la même période de l'année précédente. Le chiffre d'affaires de CROWN SIEM s'établit à 9 503 millions de FCFA au 31 juin 2019 contre 11 029 millions de FCFA à fin juin 2018 ; soit une dépréciation d'environ 14% qui provient de la baisse des ventes sur l'ensemble des branches, excepté la branche alimentaire. Sur la même période, le résultat d'exploitation de l'entreprise décroît de 49% en lien avec la baisse des volumes de ventes sur certains segments, la contraction des prix consentis pour le renouvellement de contrats et la hausse du coût du métal au second trimestre. Cette situation a entraîné un recul de 49% du résultat net qui est passé de 764 millions de FCFA au premier semestre 2018 à 388 millions de FCFA l'année suivante. Sur le marché boursier, l'action CROWN SIEM a enregistré une moins-value de 56% en 2019. Au début de l'année 2020, le prix du titre s'élève à 130 FCFA. A la clôture de la session du 17 Janvier 2020, le titre affiche une valeur de 125 FCFA. L'évolution du cours de l'action ne devrait pas subir d'importants changements sur le court terme en raison de l'absence de perspectives positives pour l'entreprise. Les résultats de l'exercice 2019 devraient s'inscrire dans la dynamique baissière observée d'autant plus que le second semestre a été une période très défavorable pour l'entreprise au cours des exercices antérieurs.

News BRVM Corporates

□ [PAA] : Le Directeur Général du Port Autonome d'Abidjan (PAA), Hien Sié Yacouba, et Régis Oliveira, Directeur Général de Terra ont signé le mercredi 15 janvier 2020 la convention du renouvellement de la concession de la gestion du terminal routier du Port Autonome d'Abidjan. Cette signature s'est faite en présence du ministre des Transports Amadou Koné et Moussa Sanogo, ministre auprès du Premier ministre, chargé du Budget et du Portefeuille de l'Etat. Dans le cadre de cette nouvelle concession, Terra, l'entreprise concessionnaire, s'engage à investir 20 millions d'euros pour l'aménagement de nouvelles surfaces de stockage, la construction de bâtiments d'exploitation et le renouvellement progressif des équipements. Au terme des travaux, la société sera en mesure de traiter 70 000 véhicules par an. Actuellement, le terminal routier d'Abidjan, dispose de 37 500 m² de surface pour le parc véhicule et 19 500 m² de surface pour les magasins.

□ [ORAGROUP] : L'émission de billet de trésorerie de Oragroup clôturé le 04 décembre a été un succès avec une souscription à 100% pour un montant total de 35 milliards de francs CFA. Cet emprunt d'une durée de 2 ans offre un taux d'intérêt de 6,10 % brut par an et est garanti à 100 % en intérêt et capital par African Guarantee Fund (AGF West Africa).

News Marché

□ [AFRIQUE DE L'OUEST] : A l'issue d'une réunion extraordinaire tenue le 16 janvier 2020, le Conseil de Convergence des Ministres de l'Economie et des Finances et des Gouverneurs des Banques Centrales des Etats membres de la Zone Monétaire de l'Afrique de l'Ouest (ZMAO) ont, à travers un communiqué, fait mention de leur préoccupation quant à la déclaration du Président de la Côte d'Ivoire, Président en exercice de la Conférence des Chefs d'Etat et de Gouvernement de l'UEMOA, le 21 décembre 2019, relative au changement du nom de la monnaie commune de l'Union, le « Franc CFA », à « Eco » d'ici 2020. Le Conseil de Convergence a qualifié cette action d'« unilatérale » et a souligné qu'elle ne serait pas conforme aux décisions de la Conférence des Chefs d'Etat et de Gouvernement de la CEDEAO relative à l'adoption de l'« Eco » comme nom de la monnaie unique de la CEDEAO. Il a ainsi recommandé qu'un sommet extraordinaire de la Conférence des Chefs d'Etat et de Gouvernement de la ZMAO soit convoqué prochainement afin de poursuivre l'examen de cette question. La ZMAO comprend le Gambie, le Ghana, la Guinée, le Libéria, le Nigéria et la Sierra Leone.

□ [CÔTE D'IVOIRE] : Selon un communiqué du Gouvernement ivoirien, 239 entreprises ont obtenu un avis favorable pour bénéficier des dispositions du Code des investissements en 2019, pour un montant global des investissements projetés, évalué à 729,7 milliards FCFA, contre 702,9 milliards FCFA en 2018 et 466,2 milliards FCFA en 2017. Cette bonne performance s'expliquerait essentiellement par l'amélioration continue de l'environnement des affaires à travers, entre autres, les mesures incitatives adoptées pour accroître la production des entreprises de transformation des produits agricoles.

Marché des Actions
Secteur Industrie

	Cours référence	Evol%	Vol	Val (000)	PER	R/A	Ratio marge nette	ROE
SICABLE CI	600	-2,44%	2 011	1 210	4,66	12,50%	7,9%	16,0%
FILTISAC CI	1 200	-7,34%	1 290	1 559	10,06	9,17%	5,4%	9,1%
NEI-CEDA CI	160	-3,03%	1 569	251	2,64	N/A	8,3%	N/A
NESTLE CI	345	-5,48%	1 090	379	9,29	N/A	-2,9%	N/A
CROWN SIEM CI	125	0,00%	4 100	520	N/A	13,54%	N/A	N/A
AIR LIQUIDE CI	210	-6,67%	9 036	1 954	N/A	30,00%	-1,1%	-1,3%
SOLIBRA CI	42 200	0,00%	14	591	53,23	3,24%	2,2%	4,2%
SMB CI	2 740	9,60%	475	1 198	2,71	16,42%	8,3%	97,7%
SITAB CI	600	0,00%	626	376	N/A	34,37%	-3,0%	-67,3%
TRITURAF CI-Ste en Liquidation	490	0,00%	N/A	0	N/A	N/A	N/A	N/A
UNILEVER CI	2 500	0,00%	0	0	N/A	N/A	-6,0%	16,3%
UNIWAX CI	1 720	2,38%	4 441	7 528	8,5	10,57%	10,8%	18,9%

Secteur Services Publics

	Cours référence	Evol%	Vol	Val (000)	PER	R/A	Ratio marge nette	ROE
CIE CI	1 300	-4,06%	7 822	10 576	14,77	6,09%	0,3%	10,6%
ONATEL BF	2 710	-1,45%	12 049	32 911	5,79	15,11%	17,4%	40,9%
SODE CI	2 995	10,72%	1 405	3 911	9,41	9,02%	2,9%	21,7%
SONATEL SN	16 000	3,23%	105 218	1 631 072	7,91	9,38%	17,7%	24,1%

Secteur Finances

	Cours référence	Evol%	Vol	Val (000)	PER	R/A	Ratio marge nette	ROE
BICI CI	6 495	-0,08%	39	252	11,05	2,82%	20,1%	18,2%
BANK OF AFRICA BN	3 750	1,35%	8 789	32 915	5,98	11,09%	84,6%	16,4%
BANK OF AFRICA BF	3 745	6,85%	1 612	5 752	4,76	9,77%	82,6%	20,9%
BANK OF AFRICA CI	3 350	1,52%	4 185	14 034	5,73	9,13%	93,6%	23,9%
BANK OF AFRICA M	1 185	6,76%	3 985	4 608	2,89	22,87%	124,9%	24,0%
BANK OF AFRICA NG	3 400	0,15%	4 275	14 131	5,77	11,35%	90,6%	21,1%
BANK OF AFRICA S	1 550	2,99%	20 041	30 478	3,27	10,32%	40,1%	10,6%
CORIS BANK INTERNATIONAL BF	7 805	-1,20%	1 673	13 072	10,18	5,15%	83,7%	16,1%
ECOBANK CÔTE D'IVOIRE	3 195	0,00%	5 600	18 401	8,49	7,54%	82,5%	19,1%
ECOBANK TRANS. INCORP. TG	14	7,69%	253 930	3 385	1,39	8,63%	52,4%	5,4%
NSIA BANQUE CI	5 650	-0,88%	406	2 267	10,73	3,44%	30,7%	19,9%
ORAGROUP TOGO	3 995	-2,20%	2 951	11 479	9,31	1,42%	20,3%	20,5%
SAFCA CI	335	0,00%	0	0	40,6		-0,7%	-7,9%
SGB CI	7 820	1,36%	883	6 897	5,81	2,63%	89,4%	30,9%
SOCIETE IVOIRIENNE DE BANQUE CI	2 530	-4,71%	6 346	16 287	5,45	9,96%	75,9%	24,9%

Secteur Distribution

	Cours référence	Evol%	Vol	Val (000)	PER	R/A	Ratio marge nette	ROE
SERVAIR ABIDJAN CI	1 405	8,49%	4 412	5 727	10,16	11,74%	6,5%	23,7%
BERNABE CI	730	7,35%	1 293	928	2,93	6,16%	5,1%	15,7%
CFAO CI	450	8,43%	32 953	14 225	12,58	7,00%	4,5%	19,2%
TRACTAFRIC MOTORS CI	2 875	0,00%	9 998	28 770	14,62	5,23%	1,2%	9,6%
VIVO ENERGY CI	850	7,59%	1 648	1 274	9,94	7,56%	1,5%	21,6%
TOTAL CI	1 300	-10,34%	757	1 048	7,10	8,34%	3,0%	30,5%
TOTAL SN	1 300	-7,14%	7 513	9 768	6,68	8,10%	1,4%	21,2%

Secteur Transport

	Cours référence	Evol%	Vol	Val (000)	PER	R/A	Ratio marge nette	ROE
BOLLORE AFRICA LOGISTICS CI	1 650	10,00%	24 842	39 233	8,63	11,15%	14,6%	42,9%
MOVIS CI	2 395	0,00%	0	0	N/A	N/A	-6,6%	28,3%

Marché des Actions
Secteur Agriculture

	Cours référence	Evol%	Vol	Val (000)	PER	R/A	Ratio marge nette	ROE
PALM CI	2 080	13,97%	6 912	13 547	N/Z	12,19%	6,6%	9,9%
SUCRIVOIRE	685	-10,46%	1 963	1 372	N/Z	10,51%	5,6%	6,4%
SICOR CI	2 740	0,00%	3	8	1,66	N/A	6,8%	5,3%
SOGB CI	2 350	8,80%	11 423	25 182	17,05	5,36%	12,3%	17,7%
SAPH CI	1 400	6,87%	2 659	3 698	N/A	5,57%	10,0%	16,3%

Autres Secteurs

	Cours référence	Evol%	Vol	Val (000)	PER	R/A	Ratio marge nette	ROE
SETAO CI	245	-5,77%	1	0	9,00	N/A	5,1%	N/A

Autres Marchés
Devises*

	Cours	Evol
USD / XOF	589,13	-0,37%
GBP / XOF	772,62	0,03%
EUR / XOF	655,96	0,00%
JPY / XOF	5,35	-0,85%
CNY / XOF	85,91	0,56%
ZAR / XOF	40,95	-1,52%
NGN / XOF	1,63	-0,43%
EGP / XOF	37,22	0,67%
KES / XOF	5,84	0,08%

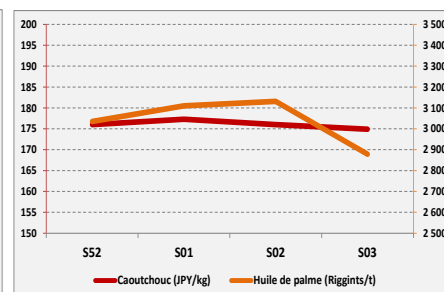
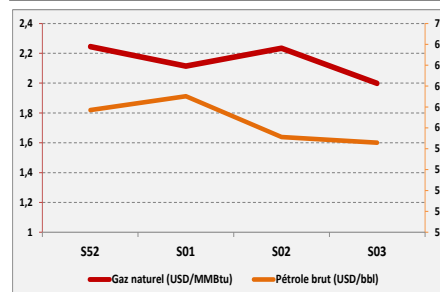
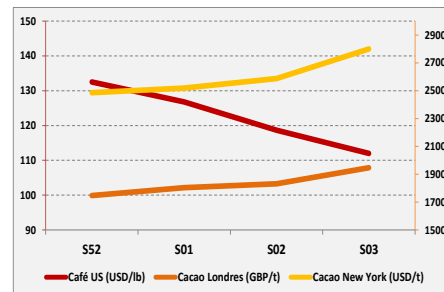
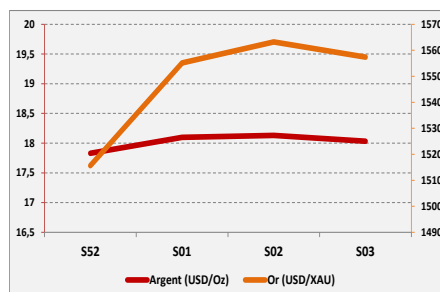
Marchés Financiers Africains

Johannesburg Stock Exchange	ALL SHARE INDEX	↗	2,64%	59001,87
Nairobi Stock Exchange	NSE ALL SHARE INDEX	↘	-2,99%	166,23
Nigerian Stock Exchange	ALL SHARE INDEX	↗	0,69%	29618,52
Egyptian Exchange	EGX 100 INDEX	↗	1,15%	1387,86
Casablanca Stock Exchange	MOROCCAN ALL SHARE INDEX	↗	1,43%	12486,85

* Évolution hebdomadaire du cours moyen (arrêté la veille de la clôture de la bourse)

Matières Premières

	Cours	Evol
Argent (USD/Oz)	18,032	-0,54%
Or (USD/XAU)	1557,4	-0,37%
Gaz naturel (USD/MMBtu)	1,998	-10,56%
Pétrole brut (USD/bbl)	58,58	-0,91%
Cacao Londres (GBP/t)	1946,67	6,26%
Cacao New York (USD/t)	2800	8,19%
Café US (USD/lb)	111,98	-5,65%
Caoutchouc (JPY/kg)	174,9	-0,62%
Huile de palme (Riggints/t)	2878	-8,08%



Notations Financières (1/3)

Nom de la société	Pays	Secteur / activités principales	Long Terme		Court terme		Date d'expiration de la note	
			Note	Perspective	Note	Perspective		
Abeda	Côte d'Ivoire	Travaux Publics	Note retirée					
Air Côte d'Ivoire	Côte d'Ivoire	Compagnie Aérienne	Note retirée					
Alios Finance Cameroun	Cameroun	Crédit bail	En cours de réévaluation					
Alios Finance Cote d'Ivoire	Côte d'Ivoire	Crédit bail	BBB+	Stable	A1	Stable	31/08/2020	
ANSUT	Côte d'Ivoire	Télécommunications	Note retirée					
AVENI - RE	Côte d'Ivoire	Réassurances	Note retirée					
Banibah	Côte d'Ivoire	BTP	Note retirée					
Bank Of Africa - Benin	Benin	Secteur Bancaire	A+	Stable	A1	Stable	30/04/2020	
Bank Of Africa - Burkina Faso	Burkina Faso	Secteur Bancaire	A	Stable	A1	Stable	30/06/2020	
Bank Of Africa - Côte d'Ivoire	Côte d'Ivoire	Secteur Bancaire	A	Stable	A2	Stable	31/05/2020	
Bank Of Africa - Mali	Mali	Secteur Bancaire	A-	Stable	A2	Stable	31/05/2020	
Bank Of Africa - Niger	Niger	Secteur Bancaire	A-	Stable	A2	Stable	30/06/2020	
Bank Of Africa - Sénégal	Sénégal	Secteur Bancaire	A-	Stable	A2	Stable	30/06/2020	
Bank Of Africa - West Africa	Côte d'Ivoire	Activités de holding	Note retirée					
Bernabé	Côte d'Ivoire	Distribution de produits de quincaillerie, de produits métallurgiques et de matériaux de construction	A+	Stable	A1	Stable	30/06/2020	
BGFI Holding Corporation	Gabon	Activités de holding	A+	Stable	A1-	Stable	30/06/2020	
Caisse Régionale de Refinancement Hypothécaire	UEMOA	Institution financière	AA+	Stable	A1+	Stable	31/05/2020	
Caisse Nationale de Prévoyance Sociale	Côte d'Ivoire	Système de sécurité sociale du secteur privé	En cours d'évaluation					
CAMTEL	Cameroun	Télécommunication	En cours de réévaluation					
Chantier	Côte d'Ivoire	Construction métallique	Note retirée					
CI Energies	Côte d'Ivoire	Suivi du secteur de l'énergie et des travaux d'infrastructure électrique	Confidentiel					30/04/2020
CIE	Côte d'Ivoire	Electricité	AA+	Stable	A1+	Stable	31/07/2020	
Commune du Plateau	Côte d'Ivoire	Collectivité locale	Note retirée					
Côte d'Ivoire Céréales	Côte d'Ivoire	Transformation du maïs et du riz / Emission obligataire	Note retirée					
CROWN SIEM CI	Côte d'Ivoire	Emballage métallique	A-	Stable	A3	Stable	30/06/2020	
DEKEL OIL	Côte d'Ivoire	Produits de graine et d'huile de palme	En cours de réévaluation					
Distri-Centre	Côte d'Ivoire	Distribution de produits de la téléphonie mobile	Note retirée					
District d'Abidjan	Côte d'Ivoire	Collectivité locale	En cours de réévaluation					
Ecobank Burkina Faso	Burkina Faso	Secteur bancaire	En cours d'évaluation					
Ecobank Côte d'Ivoire	Côte d'Ivoire	Secteur bancaire	AA-	Stable	A1	Stable	30/06/2020	
Ecobank Sénégal	Sénégal	Secteur bancaire	Confidentiel					31/07/2020
Elite Trading	Côte d'Ivoire	Construction	Note retirée					
Emission obligataire de la ville de Dakar	Sénégal	Instrument Financier	Note retirée					

Notations Financières (2/3)

Nom de la société	Pays	Secteur/activités	A long Terme		A court terme		Date d'expiration de la note	
			Note	Perspective	Note	Perspective		
Etablissement DM	Côte d'Ivoire	Construction	Note retirée					
Etat du Bénin	Bénin	Dettes souveraines	A-	Stable	A2	Stable	31/05/2020	
Etat de Côte d'Ivoire	Côte d'Ivoire	Dettes souveraines	A-	Stable	A2	Stable	31/05/2020	
Etat du Mali	Mali	Dettes souveraines	En cours de réévaluation					
Etat du Niger	Niger	Dettes souveraines	En cours de réévaluation					
Etat du Togo	Togo	Dettes souveraines	En cours de réévaluation					
FAGACE	Bénin	Garantie institutionnelle	En cours de réévaluation					
FCTC Energie 5%	Côte d'Ivoire	Titrisation	Confidentiel					
FICOGES	Côte d'Ivoire	Audit et Conseil	Note retirée					
Fonds d'Entretien Routier (FER)	Côte d'Ivoire	Financement de l'entretien des infrastructures routières	En cours de réévaluation					
GEBAT	Cote d'Ivoire	BTP	Note retirée					
GEFRI-CI	Côte d'Ivoire	Electricité & Froid	Note retirée					
GuarantCo	Royaume-Uni	Garantie institutionnelle	AAA	Stable	A1+	Stable	30/06/2020	
IDT	Côte d'Ivoire	Distribution de Tabacs	Note retirée					
Immobiliare	Côte d'Ivoire	Construction	Note retirée					
Klapton	Ile Maurice	Assurance	Confidentiel					31/05/2020
Koffi & Diabaté Développement	Côte d'Ivoire	Construction	Note retirée					
Loyale Assurances SA	Côte d'Ivoire	Assurances IARD	Note retirée					
Loyale Vie SA	Côte d'Ivoire	Assurances VIE	Note retirée					
Nestlé CI	Côte d'Ivoire	Industrie Alimentaire	En cours de réévaluation					
NSIA Assurance Benin	Bénin	Assurance	En cours de réévaluation					
NSIA Assurance Cote d'Ivoire	Côte d'Ivoire	Assurance	Confidentiel					30/06/2020
NSIA Assurance Gabon	Gabon	Assurance	Confidentiel					31/05/2020
NSIA Assurance Guinée Bissau	Guinée Bissau	Assurance	Note retirée					
NSIA Assurance Sénégal	Sénégal	Assurance	Confidentiel					30/06/2020
NSIA Assurance Togo	Togo	Assurance	Note retirée					
NSIA Assurance Vie Benin	Benin	Assurance	En cours de réévaluation					
NSIA Assurance VIE Côte d'Ivoire	Côte d'Ivoire	Assurance	Confidentiel					30/06/2020
NSIA Assurance Vie Sénégal	Sénégal	Assurance	En cours de réévaluation					
NSIA Assurance Vie Togo	Togo	Assurance	Note retirée					
NSIA Banque	Côte d'Ivoire	Secteur Bancaire	A+	Stable	A1	Stable	31/07/2020	
OMNIUM	Mali	Fabrication et distribution de piles	Note retirée					
ONEP	Côte d'Ivoire	Promotion de l'accès à l'eau potable	Note retirée					
ORAGROUP	Togo	Activités de holding financières	A	Stable	A2	Stable	30/06/2020	
PAA	Côte d'Ivoire	Activités portuaires	AA-	Stable	A1-	Stable	30/06/2020	

Notations Financières (3/3)

Nom de la société	Pays	Secteur/activités	A long Terme		A court terme		Date d'expiration de la note
			Note	Perspective	Note	Perspective	
PALMCI	Côte d'Ivoire	Produits de graine et d'huile de palme	A	Stable	A1	Stable	31/05/2020
PASP	Côte d'Ivoire	Service public des opérations portuaires	A	Stable	A2	Stable	30/06/2020
PETRO IVOIRE	Côte d'Ivoire	Distribution de produits pétroliers	A+	Stable	A3	Stable	30/06/2020
Radiant Insurance Company	Rwanda	Assurance	Note retirée				
Resto Plus	Côte d'Ivoire	Restauration collective	Note retirée				
SENELEC	Sénégal	Production, distribution, importation et exportation de l'électricité	Note retirée				
Shelter Afrique	Kenya	Banque	BBB+	Stable	A3	Stable	31/07/2020
SICOGI	Côte d'Ivoire	Construction et gestion immobilière	Note retirée				
SIMAT	Côte d'Ivoire	Manutention et transit	Note retirée				
SIR	Côte d'Ivoire	Raffinage de pétrole brut	Note retirée				
Société Equatoriale des Mines	Gabon	Activités minières	Note retirée				
Société Ivoirienne de Banque	Côte d'Ivoire	Secteur bancaire	AA-	Stable	A1	Stable	30/04/2020
SODECI	Côte d'Ivoire	Distribution Eau	AA-	Stable	A1-	Stable	31/07/2020
Total Côte d'Ivoire	Côte d'Ivoire	Distribution de produits pétroliers	En cours de réévaluation				
Sonar Vie	Burkina Faso	Assurance Vie	En cours de réévaluation				
Tropical Distribution	Côte d'Ivoire	Distribution	Note retirée				
Tropical Packaging	Côte d'Ivoire	Industrie métallique	Note retirée				
UIREVI	Côte d'Ivoire	Agriculture d'exportation	Note retirée				
Ville de Dakar	Sénégal	Collectivité locale	Note retirée				
VIP NET	Côte d'Ivoire	Télécommunication	Note retirée				

Marché des Obligations
Obligations Corporates

	Quantité	Cours de référence	Cours précédent	Coupon d'intérêt	Echéance
DIASPORA BONDS BHS 6,25% 2019-2024	330	10 000	10000	314,21	10-janv
SENELEC 6,50% 2018-2025	53	10 000	10000	325	27-mars
SHELTER AFRIQUE 6.6% 2014-2021		9 950	10000	10000	08-août
SIFCA 6.90% 2013-2021	20	2992,5	3000	5000	28 fév. / 28 août

Obligations d'Entités Régionales

	Quantité	Cours de référence	Cours précédent	Coupon d'intérêt	Echéance
BIDC-EBID 6.50% 2014-2021	63	10000	10000	325	28 avr/ 28 sep
BIDC-EBID 6.10% 2017-2027	194	9950	10000	610	16-juin
BOAD 5.95% 2014-2021	166	10000	10000	260,82	26-déc
CRRH-UEMOA 6.10% 2012-2022	37	9950	9980	305	13 fév / 13 août
CRRH-UEMOA 6.10% 2012-2024		10000	10000	305	17 janv / 17 juil
CRRH-UEMOA 6% 2013-2023		10000	10000	300	26 avril / 26 oct
CRRH-UEMOA 6% 2014-2024		9950	9950	300	30 juin / 30 déc
CRRH-UEMOA 5,85% 2015-2025		10000	10000	290,9	04 janv / 04 juil
CRRH-UEMOA 5,85% 2016-2026		10000	10000	290,9	03 janv / 03 juil
CRRH-UEMOA 5,95% 2017-2029	398	8308	8323	285,1	17-mai
CRRH-UEMOA 5.95% 2017-2029		9144,67	9144,67	285,1	21-déc.-19
CRRH-UEMOA 6.05% 2018-2033		9333	9333	292,42	21-déc.-19

Obligations d'Etat

	Quantité	Cours de référence	Cours précédent	Coupon d'intérêt	Echéance
ETAT DU MALI 6,20% 2016-2023	20	6656	6666	620	42513
ETAT DU MALI 6,50% 2017-2024	70	9900	10000	650	20-avr
ETAT DU MALI 6,50 % 2018-2025	80	9975	9999	650	43745
ETAT DU MALI 6,50% 2019-2027		10000	10000	650	12-juil
ETAT SENEGAL 6.50% 2013-2023		10000	10000	325	29 janv / 29 juil
ETAT SENEGAL 6.5% 2014-2021	515	4000	4040	325	27 mai/27 nov
ETAT SENEGAL 6.30% 2015-2025	100	9980	10100	313,28	25 mai / 25 nov
TPBF 6.50% 2013-2020		10000	10000	325	29 mai / 29 nov
TPBF 6.50% 2017-2027	71	9899	9899	322,33	31 janv / 31 juil
TPBF 6,50% 2017-2024	78	10000	10000	325	29-juin
TPBF 6,50% 2018-2025		10000	10000	325,89	43804
TPBF 6,50% 2018-2025		10000	10000	325	15-nov
TPBF 6,50% 2019-2027	7	10000	10000	323,22	43957
TPBF 6,50% 2019-2027	350	10000	10000	325	43929
TPBJ 6.50% 2017-2027	95	9900	10000	650	07-avr
TPBJ 6.50% 2018-2025	237	9985	10000	325	43433
TPCI 6.55% 2014-2022	43	10000	10000	655	20-mai
TPCI 3% 2014-2024		10000	10000	150	19 juin / 19 dec.
TPCI 5.85% 2014-2021		10000	10000	292,5	19 juin / 19 dec
TPCI 5,99% 2015-2025		10000	10000	599	42138
TPCI 5,85% 2015-2022		10000	10000	599	05 avr/05 oct
TPCI 6% 2016-2028	274	9900	10000	600	08-avr
TPCI 5.90% 2016-2026	254	9900	10000	590	42536
TPCI 5.90% 2016-2026		10000	10000	590	17-nov
TPCI 6.25% 2017-2029		10100	10100	312,5	31 mars / 30 sep
TPCI 5,95% 2017-2024 A	38	9975	10000	297,5	24-oct
TPCI 5,95% 2017-2024 B	150	10000	10000	297,5	43414
TPCI 6% 2017-2025		10000	10000	300	43463
TPCI 6% 2018-2026	117	10100	10100	600	02-août
TPCI 6% 2018-2026	8	9925	10000	600	19-oct
TPCI 5,95% 2018-2025		10000	10000	298,32	13-déc
TPCI 5,75% 2019-2026		10000	10000	575	20-juin
TPCI 2,23% 2019-2026					20-juin
TPCI 5.75% 2019-2026		10000	10000	388,05	20-mars
TPCI 6% 2019-2029		10000	10000	600	20-mars
TPCI 5,75% 2019-2026		10000	10000	285,93	20-mars
TPCI 5,75% 2019-2026		10000	10000	221,52	11-juil

Marché des Obligations**Obligations d'Etat**

	Quantité	Cours de référence	Cours précédent	Coupon d'intérêt	Echéance
TRESOR PUBLIC DU NIGER 6,50% 2019-2026	968	10000	10000	650	28-mars
TRESOR PUBLIC DU NIGER 6,50%2019 – 2026	198	9925	10000	650	01-août
TPTG 6,90% 2018-2023	21	9850	10000	213,48	26-juil
SUKUK ETAT DE COTE D'IVOIRE 5,75% 2015-2020		9990	9990	292,292	28 juin/28 déc
SUKUK ETAT DE COTE D'IVOIRE 5,75% 2016-2023		10000	10000	289,097	7 sept/7 mars
SUKUK ETAT DU SENEGAL 6% 2016-2026		10100	10100	306,667	26 juil/26 janv
SUKUK ETAT DU TOGO 6,5% 2016-2026		10100	10100	0	17 août/17 fév

**Bloomfield Investment Corporation**

06 BP 1888 Abidjan 06

Tel: (225) 20 215 747 / (225) 20 215 749

Fax: (225) 20 215 751