

Rapport d'Analyse Boursière

Département d'Analyses Economiques et Boursières

Semaine 04- du 23 Janvier au 27 Janvier 2017

(Source BRVM)

Bloomfield Investment Corporation est une agence de notation panafricaine spécialisée dans l'évaluation du risque de crédit. Basée à Abidjan, avec une représentation à Douala et à Kigali, l'agence intervient principalement en Afrique.

Agrément

 UEMOA AN-001/2012
RWANDA ref/CMA/July/3047/2015

Siège Social

 Plateau, Tour BIAO-CI, 15^{ème} étage,
Abidjan - Côte d'Ivoire

Site web
www.bloomfield-investment.com
Suivez-nous sur le WEB

BRVM 10

-2,09%
246,66
BRVM COMPOSITE

-1,50%
277,11
Sociétés Cotées

43

	Evol	Valeur
Per moyen *		23,66
Rendement moyen / action *		5,84%
Capitalisation boursière (Md FCFA)		7 319
Volume transigé (actions)		3 788 353
Volume transigé (obligations)		7 867
Valeur transigée (actions)		3 204 810 464
Valeur transigée (obligations)		68 469 964

* Calcul sur la base des dernières informations financières publiées sans prise en compte des sociétés en liquidation

Marché des Actions

Les Plus Performants

	Cours	Evol%	Vol	Val (000)	PER	R/A
BANK OF AFRICA M	47 500	7,77%	1 156	50 868	13,7	0,0%
CFAO CI	64 000	6,67%	124	7 402	30,9	3,6%
AIR LIQUIDE CI	11 500	3,60%	444	5 091	11,9	5,5%
TRACTAFRIC MOTORS CI	300 000	3,27%	6	1 754	20,7	4,4%

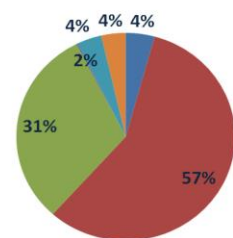
Les Moins Performants

	Cours	Evol%	Vol	Val (000)	PER	R/A
CROWN SIEM CI	41 995	-13,95%	37	1 590	33,7	2,9%
SICOR CI	9 500	-11,96%	51	488	83,5	20,2%
UNIWAX CI	22 000	-8,33%	849	18 836	21,0	2,2%
FILTISAC CI	19 500	-6,92%	1 026	20 386	17,5	5,4%

Indices Sectoriels

	Nb Sociétés	Valeur	Evol%	Evol YTD	Volume	Valeur Transigée (MFCFA)	PER moyen	R/A moyenne
BRVM - Industrie	12	145,18	-2,53%	-6,90%	3 252	137	16,8	4,0%
BRVM - Services Publics	4	749,18	-2,19%	-3,30%	95 112	1 838	16,6	5,3%
BRVM - Finances	12	96,83	-0,45%	1,93%	3 658 419	992	17,9	4,1%
BRVM - Transport	2	1 298,64	-0,33%	-9,31%	23	6	40,0	5,2%
BRVM - Agriculture	5	192,31	-0,63%	-7,25%	8 115	117	56,4	7,1%
BRVM - Distribution	7	543,53	-1,57%	-5,80%	23 432	115	35,3	12,2%
BRVM - Autres Secteurs	1	407,41	0,00%	-5,71%	0	0	13,0	N/A

Valeur transigée par secteur



■ BRVM - Industrie
 ■ BRVM - Services Publics
■ BRVM - Finances
 ■ BRVM - Transport
■ BRVM - Agriculture
 ■ BRVM - Distribution
■ BRVM - Autres Secteurs

L'Evolution du Marché

La BRVM termine cette semaine en baisse, en affichant 246,66 points pour l'indice BRVM 10 (-2,09%) et 277,11 points pour l'indice BRVM Composite (-1,50%). La capitalisation boursière du marché des actions s'établit à 7 319 milliards FCFA. Les transactions en valeur du marché action s'établissent à 3,2 milliards FCFA en fin de semaine, portées principalement par les secteurs « Services Publics » (57%) et « Finances » (31%). Le titre de la BOA MALI réalise la plus importante progression du marché avec un gain de 7,77% ; tandis que le titre de CROWN SIEM affiche la plus forte baisse avec une chute de 13,95%. Sur le marché des matières premières, les cours de l'or et du cacao terminent la semaine en baisse, alors que le cours du pétrole demeure quasi stable.

L'opinion du Chef Economiste [le titre BOA MALI]

Comparativement à fin juin 2015, les principaux indicateurs d'activité et de résultat de la BOA Mali étaient en hausse à fin juin 2016. Le PNB a progressé de 6,8 % au premier semestre 2016 pour s'établir à 16 369 millions FCFA, soutenu par les hausses de 11,5 % et 16,8 %, respectivement, des dépôts de la clientèle et des crédits directs. Selon la banque, la hausse du PNB a été également portée par ses activités de placement. A l'instar du PNB, le résultat net a progressé de 22,8 % et s'est établi à 4 066 millions FCFA avec une amélioration du résultat exceptionnel (+98,6%). La BOA Mali a fait son entrée sur la bourse régionale le 31 mai 2016 en cotant à 24 185 FCFA. Après l'embellie du premier mois qui s'est traduite par une hausse de plus de 181%, le cours du titre BOA Mali s'est replié pour se maintenir autour de 59 000 FCFA jusqu'à la mi-septembre 2016. Une tendance générale à la baisse s'est ensuite installée et le titre a ainsi clôturé l'année 2016 au prix de 40 000 FCFA, en baisse de 31,03% par rapport à son niveau à la mi-septembre de la même année. Cette baisse pourrait s'expliquer par la confusion créée par certaines informations entraînant un fort mouvement de vente. Cette nouvelle année semble meilleure pour la BOA Mali dans la mesure où elle a terminé cette semaine en réalisant la meilleure performance hebdomadaire du marché en enregistrant une hausse de 7,77% pour s'établir à 47 500 FCFA. Pour l'exercice 2016, la BOA Mali devrait présenter des résultats opérationnels relativement en hausse par rapport à 2015, malgré un environnement sécuritaire fragile. Ce qui devrait rassurer les investisseurs et restaurer pleinement leur confiance.

News BRVM Corporates

□ [VIVO ENERGY]: Le groupe Vivo Energy et le groupe Orange ont signé un partenariat pour une collaboration panafricaine. Cette collaboration permettra aux clients d'Orange Money de payer, déposer et retirer de l'argent de leur compte Orange Money dans les stations-service et les boutiques Shell gérées par Vivo Energy dans 9 pays (Botswana, Burkina Faso, Côte d'Ivoire, Guinée, Île Maurice, Madagascar, Mali, Sénégal et Tunisie). Ce partenariat met en lumière le développement rapide des solutions de paiements mobiles sur le continent et l'implémentation de ses offres dans tous les secteurs. Il contribuera également de renforcer l'expérience client en leur permettant de bénéficier de services dans plus de 1 000 stations et boutiques Vivo Energy.

□ [ETI]: La société informatique Microsoft et Ecobank Transnational Incorporated (ETI), ont procédé à la signature d'un mémorandum d'entente pour soutenir les efforts des gouvernements africains dans la transformation de leurs villes à travers des solutions numériques. Le mémorandum porte sur les secteurs qui auront un impact immédiat et important pour les pays africains, notamment l'éducation (les décaissements de bourses et les frais de scolarité), les communes (la collecte de ressources financières auprès des vendeurs au marché et des petites boutiques) et le transport (les règlements des licences pour les véhicules et des permis de conduire ainsi que les e-visas et les e-passeports).

Par ailleurs, ETI a annoncé le départ d'Eveline Tall Daouda, Directrice Générale Adjointe du Groupe, qui a décidé de prendre sa retraite anticipée à partir du 31 janvier 2017.

News Marché

□[CACAO] : Les prix internationaux du cacao ont maintenu leur tendance baissière au cours du mois de décembre 2016. L'anticipation générale, par les acteurs, d'un excédent de production pour la campagne cacaoyère 2016/2017 en cours demeure la principale cause de cette tendance. Ainsi, les cours à la bourse de New York se sont établis en moyenne à 2 263 \$ US / tonne, en baisse de 8,7% par rapport au mois de novembre.

□[SENEGAL] : Le Sénégal et la Banque Islamique de Développement (BID) ont signé des accords de financement d'un montant global de 92 millions \$ US. Ces fonds serviront à financer d'une part, un projet de lutte contre la malaria et d'autre part un projet de microfinance islamique. Ce dernier s'inscrivant dans le cadre du plan de développement social et économique du pays, le Plan Sénégal Emergent (PSE).

□[HUILE DE PALME] : Avec le soutien financier de la région française Occitanie / Pyrénées – Méditerranée, un partenariat entre deux entreprises françaises, Nataïs et le Groupe Poulit, et le laboratoire français des Interactions Moléculaires et Réactivités Chimiques et Photochimiques (IMRCP) a permis de mettre au point un substitut à l'huile de palme, dénommé « *Substipalm* ». Si la demande d'agrément (en cours) obtient une réponse positive, la mise en application de la formulation pourrait se faire dans environ une année. Obtenu à partir de l'huile de tournesol, le « *Substipalm* » serait plus coûteux que l'huile de palme ; mais, l'intérêt de ce substitut est qu'il valorise les filières oléagineuses locales (françaises) et qu'il ne souffre d'aucune controverse, contrairement à l'huile de palme.

Secteur Industrie

	Cours référence	Evol%	Vol	Val (000)	PER	R/A	Ratio marge nette	ROE
SICABLE CI	79 150	-6,88%	2	158	16,71	1,52%	5,4%	14,9%
FILTISAC CI	19 500	-6,92%	1026	20 386	17,50	5,36%	8,4%	10,1%
NEI-CEDA CI	3 000	0,00%	N/A	N/A	N/A	7,50%	-6,4%	-54,7%
NESTLE CI	54 000	-0,89%	16	869	17,99	1,17%	2,4%	-772,8%
CROWN SIEM CI	41 995	-13,95%	37	1 590	33,71	2,89%	4,6%	12,9%
AIR LIQUIDE CI	11 500	3,60%	444	5 091	11,95	5,48%	10,4%	29,5%
SOLIBRA CI	165 000	0,00%	104	17 160	12,01	2,49%	14,4%	34,6%
SMB CI	18 025	0,14%	268	4 824	6,35	2,50%	4,1%	579,6%
SITAB CI	140 000	0,00%	480	67 200	13,67	5,82%	10,1%	58,0%
TRITURAF CI-Ste en Liquidation	490	0,00%	N/A	N/A	N/A	N/A	N/A	N/A
UNILEVER CI	17 795	-1,08%	26	462	N/A	6,93%	-21,1%	-172,6%
UNIWAX CI	22 000	-8,33%	849	18 836	20,95	2,21%	11,1%	63,7%

Secteur Services Publics

	Cours référence	Evol%	Vol	Val (000)	PER	R/A	Ratio marge nette	ROE
CIE CI	67 000	-2,90%	250	16 856	22,66	3,94%	1,9%	33,0%
ONATEL BF	11 000	-2,61%	35416	389 726	14,80	5,92%	17,5%	32,7%
SODE CI	66 000	-4,76%	106	7 103	18,05	4,91%	3,7%	25,9%
SONATEL SN	24 010	-2,00%	59340	1 424 382	10,86	6,25%	25,6%	36,0%

Secteur Finances

	Cours référence	Evol%	Vol	Val (000)	PER	R/A	Ratio marge nette	ROE
BICI CI	91 005	0,01%	443	40 345	16,39	4,65%	22,3%	21,7%
BANK OF AFRICA BN	170 000	0,00%	716	121 718	13,66	4,76%	11,5%	24,5%
BANK OF AFRICA BF	144 880	-0,08%	375	52 651	13,25	4,62%	38,4%	40,5%
BANK OF AFRICA CI	135 000	0,00%	206	27 562	16,38	4,59%	18,4%	41,2%
BANK OF AFRICA M	47 500	7,77%	1156	50 868	13,73	0,00%	23,6%	24,0%
BANK OF AFRICA NG	85 000	-3,41%	519	44 307	14,67	5,67%	24,1%	27,2%
BANK OF AFRICA S	48 500	-3,00%	542	26 143	27,99	1,55%	6,9%	20,8%
CORIS BANK INTERNATIONAL BF	49 500	1,02%	5127	251 657	20,63	0,00%	44,8%	60,0%
ECOBANK TRANS. INCORP. TG	24	0,00%	3640379	86 417	6,78	8,30%	5,1%	6,3%
SAFCA CI	20 995	-1,32%	95	1 995	38,42	6,86%	0,3%	1,2%
SGB CI	135 025	-3,55%	778	105 973	15,54	3,87%	26,1%	35,4%
SOCIETE IVOIRIENNE DE BANQUE CI	22 500	0,00%	8083	182 416	15,19	N/A	33,9%	40,8%

Secteur Distribution

	Cours référence	Evol%	Vol	Val (000)	PER	R/A	Ratio marge nette	ROE
SERVAIR ABIDJAN CI	4 700	2,29%	3905	17 655	41,05	1,91%	16,1%	68,3%
BERNABE CI	168 000	0,00%	N/A	N/A	23,75	3,27%	5,2%	20,3%
CFAO CI	64 000	6,67%	124	7 402	30,93	3,59%	5,7%	18,3%
TRACTAFRIC MOTORS CI	300 000	3,27%	6	1 754	20,69	4,35%	4,7%	27,8%
VIVO ENERGY CI	2 900	-6,45%	17068	48 254	55,95	57,41%	1,2%	19,7%
TOTAL CI	16 900	-3,43%	1615	27 544	39,30	2,66%	1,7%	17,4%
TOTAL SN	17 800	-2,20%	714	12 790	11,83	5,25%	1,2%	N/A

Secteur Transport

	Cours référence	Evol%	Vol	Val (000)	PER	R/A	Ratio marge nette	ROE
BOLLORE AFRICA LOGISTICS CI	269 000	-0,33%	23	5 939	39,96	3,56%	8,8%	19,4%
MOVIS CI	4 000	0,00%	N/A	N/A	N/A	6,75%	-11,7%	-59,4%

Secteur Agriculture

	Cours référence	Evol%	Vol	Val (000)	PER	R/A	Ratio marge nette	ROE
PALM CI	11 600	0,43%	1603	18 564	N/A	5,58%	-0,4%	-0,6%
SUCRIVOIRE	11 695	1,70%	4182	48 145	73,75	0,00%	0,2%	0,2%
SICOR CI	9 500	-11,96%	51	488	83,53	20,20%	9,3%	-41,9%
SOGB CI	33 000	-3,23%	951	31 681	11,89	5,18%	11,3%	11,6%
SAPH CI	13 500	-0,04%	1328	17 901	N/A	4,30%	-3,8%	-5,1%

Autres Secteurs

	Cours référence	Evol%	Vol	Val (000)	PER	R/A	Ratio marge nette	ROE
SETAO CI	33 000	0,00%	N/A	N/A	13,04	N/A	5,1%	-6,6%

Autres Marchés
Devises*

	Cours	Evol
USD / XOF	613,17	0,02%
GBP / XOF	769,62	1,47%
EUR / XOF	655,96	0,00%
JPY / XOF	5,33	-0,43%
CNY / XOF	89,12	-0,04%
ZAR / XOF	45,51	0,94%
NGN / XOF	1,93	-3,93%
EGP / XOF	32,75	0,65%
KES / XOF	5,90	-0,17%

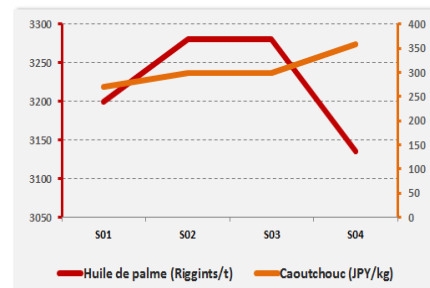
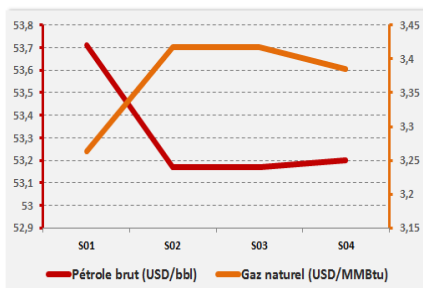
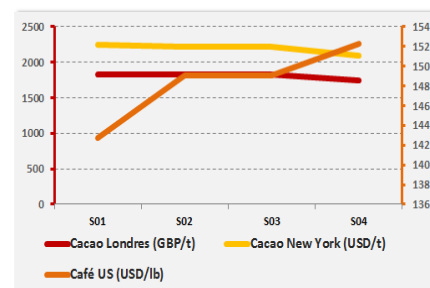
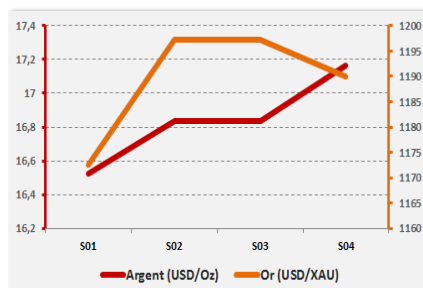
Marchés Financiers Africains

Johannesburg Stock Exchange	ALL SHARE INDEX	↗	0,07%	3 223,76
Nairobi Stock Exchange	NSE ALL SHARE INDEX	↘	-1,42%	122,28
Nigerian Stock Exchange	ALL SHARE INDEX	↗	0,40%	26 328,22
Egyptian Exchange	EGX 100 INDEX	↗	5,02%	1 180,63
Casablanca Stock Exchange	MOROCCAN ALL SHARE INDEX	↘	-0,67%	12 507,99

* Évolution hebdomadaire du cours moyen (arrêté la veille de la clôture de la bourse)

Matières Premières

	Cours	Evol
Argent (USD/Oz)	17,2	1,95%
Or (USD/XAU)	1 190,0	-0,61%
Gaz naturel (USD/MMBtu)	3,4	-0,94%
Pétrole brut (USD/bbl)	53,2	0,06%
Cacao Londres (GBP/t)	1 739,3	-4,82%
Cacao New York (USD/t)	2 092,0	-5,57%
Café US (USD/lb)	152,3	2,17%
Caoutchouc (JPY/kg)	358,0	19,45%
Huile de palme (Riggints/t)	3 135,0	-4,42%



Notations Financières (1/3)

Nom de la société	Pays	Secteur/activités	A long Terme		A court terme		Expiration de la note
			Dernière Note	Perspective	Dernière Note	Perspective	
CIE	Côte d'Ivoire	Electricité	AA+	Stable	A1+	Stable	30/06/2017
IDT	Côte d'Ivoire	Distribution de Tabacs	Confidentiel				01/11/2016
Loyale Assurances SA	Côte d'Ivoire	Assurances IARD	BB-	Négative	C	Négative	31/10/2016 (note retirée)
Loyale Vie SA	Côte d'Ivoire	Assurances VIE	A-	Stable	A2	Stable	31/07/2017
OMNIUM	Mali	Fabrication et distribution de piles	BBB+	Positive	A3	Positive	30/05/2017
ONEP	Côte d'Ivoire	Promotion de l'accès à l'eau potable	BB-	Stable	B	Stable	30/09/2017
PAA	Côte d'Ivoire	Activités portuaires	A+	Stable	A1-	Stable	30/06/2017
PALMCI	Côte d'Ivoire	Produits de graine et d'huile de palme	A-	Stable	A1-	Stable	30/07/2017
PETRO IVOIRE	Côte d'Ivoire	Distribution Produits Pétroliers	A	Stable	A3	Stable	30/06/2017
PASP	Côte d'Ivoire	Service public des opérations portuaires	A	Stable	A2	Stable	30/05/2017
SHELTER AFRIQUE	Kenya	Banque	A	Stable	A1	Stable	30/06/2017
SIMAT	Côte d'Ivoire	Manutention et de Transit	Confidentiel				31/03/2011 (note retirée)
SIR	Côte d'Ivoire	Raffinage de pétrole brut	Confidentiel				31/03/2012 (note retirée)
SODECI	Côte d'Ivoire	Distribution Eau	AA-	Stable	A1-	Stable	30/09/2017
Ville de Dakar	Sénégal	Collectivité locale	BBB+	Stable	A3	Positive	31/10/2016 (note retirée)
CROWN SIEM CI	Côte d'Ivoire	Emballage métallique	BBB+	Stable	A3	Stable	31/07/2017
SICOGI	Côte d'Ivoire	Construction et de Gestion Immobilière	BBB	Stable	B	Stable	31/10/2015 (note retirée)
NESTLE CI	Côte d'Ivoire	Industrie Alimentaire	A-	Stable	A1-	Stable	31/10/2017
GuarantCo	Royaume-Uni	Garantie institutionnelle	AAA	Stable	A1+	Stable	30/06/2017
Commune du Plateau	Côte d'Ivoire	Collectivité locale	BBB-	Stable	A2	Stable	31/07/2016
CAMTEL	Cameroun	Télécommunication	BBB	Stable	A3	Stable	31/07/2016

Notations Financières (2/3)

Nom de la société	Pays	Secteur/activités	A long Terme		A court terme		Expiration de la note
			Dernière note	Perspective	Dernière note	Perspective	
AVENI – RE	Côte d'Ivoire	Réassurances	A-	Stable	A2	Stable	30/09/2016
Emission de la ville de Dakar	Sénégal	Instrument Financier	A	Stable	A1	Stable	01/01/2016 (note retirée)
District d'Abidjan	Côte d'Ivoire	Collectivité locale	BB+	Stable	B	Stable	31/10/2016
Fonds d'Entretien Routier (FER)	Côte d'Ivoire	Financement de l'entretien des infrastructures routières	A-	Positive	A2	Stable	30/09/2016
Bank Of Africa – Benin	Benin	Secteur Bancaire	A	Positive	A1	Stable	30/04/2017
Bank Of Africa – Burkina Faso	Burkina Faso	Secteur Bancaire	A	Stable	A1	Stable	30/04/2017
Bank Of Africa – Niger	Niger	Secteur Bancaire	A-	Stable	A2	Stable	30/04/2017
Bank Of Africa – Sénégal	Sénégal	Secteur Bancaire	A-	Stable	A2	Stable	31/05/2017
Bank Of Africa – Côte d'Ivoire	Côte d'Ivoire	Secteur Bancaire	A	Stable	A2	Positive	30/05/2017
Koffi & Diabaté Développement	Côte d'Ivoire	Construction	BBB+	Stable	A3	Stable	30/10/2017
Bank Of Africa – Mali	Mali	Secteur Bancaire	A-	Stable	A2	Stable	30/04/2017
Caisse Régionale de Refinancement Hypothécaire	UEMOA	Institution Financière	AA	Stable	A1+	Stable	30/06/2017
BERNABE	Côte d'Ivoire	Distribution de produits de quincaillerie, de matériel industriel, de produits métallurgiques et de matériaux de construction	A+	Stable	A1-	Positive	31/07/2017
Air Côte d'Ivoire	Côte d'Ivoire	Compagnie Aérienne	BBB+	Stable	A3	Stable	30/08/2017
Alios Finance	Côte d'Ivoire	Financement par crédit bail	BBB+	Stable	A1	Stable	31/07/2017
Etat de Côte d'Ivoire - Notation en monnaie locale	Côte d'Ivoire	Dettes souveraines	A-	Stable	A2	Stable	30/06/2017
VIP NET	Côte d'Ivoire	Télécommunication	Confidentiel				30/09/2015 (note retirée)
ANSUT	Côte d'Ivoire	Télécommunication	Confidentiel				31/10/2017
DEKEL OIL	Côte d'Ivoire	Produits de graine et d'huile de palme	Confidentiel				31/10/2017
FICOGES	Côte d'Ivoire	Audit et Conseil	Confidentiel				31/10/2016
UIREVI	Côte d'Ivoire	Agriculture d'exportation	Confidentiel				31/07/2016
NSIA Banque	Côte d'Ivoire	Secteur Bancaire	Confidentiel				31/03/2017
Radiant Insurance Company	Rwanda	Assurance	Confidentiel				31/07/2017

Notations Financières (3/3)

Nom de la société	Pays	Secteur/activités	A long Terme		A court Terme		Expiration de la note
			Dernière note	Perspective	Dernière note	Perspective	
NSIA Assurance Gabon	Gabon	Assurance		Confidentiel			31/07/2017
NSIA Assurance VIE Côte d'Ivoire	Côte d'Ivoire	Assurance		Confidentiel			31/07/2017
NSIA Assurance Cote d'Ivoire	Côte d'Ivoire	Assurance		Confidentiel			30/06/2017
NSIA Assurance Guinée Bissau	Guinée Bissau	Assurance		Confidentiel			31/07/2017
NSIA Assurance Sénégal	Sénégal	Assurance		Confidentiel			30/06/2017
NSIA Assurance Vie Sénégal	Sénégal	Assurance		Confidentiel			31/07/2017
Tropical Packaging	Côte d'Ivoire	Industrie métallique		En cours d'élaboration			
Tropical Distribution	Côte d'Ivoire	Distribution		En cours d'élaboration			
Société Equatoriale des Mines	Gabon	Activités minières		En cours d'élaboration			
CI Energies	Côte d'Ivoire	Suivi du secteur de l'énergie et des travaux d'infrastructure électrique		En cours d'élaboration			
Côte d'Ivoire Céréales	Côte d'Ivoire	Transformation du maïs et du riz / Emission obligataire		En cours d'élaboration			
Société Ivoirienne de Banque	Côte d'Ivoire	Banque		En cours d'élaboration			

Obligations Corporates

	Quantité	Cours de référence	Cours précédent	Coupon d'intérêt	Echéance
BOA BURKINA F. 6.25% 2012-2017		10 000	10 000	587,5	11-oct
BOA - CI 6.25% 2012-2017		10 000	10 000	612,5	11-oct
BOA NIGER 6.25% 2012-2017		9 250	9 250	587,5	11-oct
BOA SENEGAL 6.50% 2012-2017		10 000	10 000	611	11-oct
ORAGROUP 6.75% 2013-2019	58	10000	10000	337,5	04 juin/ 04 déc
PAA 6.95% 2010-2017		1000	1000	168,85	28 mai / 28 nov
PAD 7% 2010-2017		1250	1250	189,79	22 juin / 22 déc
PALMCI 7% 2009-2016	2	10000	10000	342,06	28 juin / 28 déc
SHELTER AFRIQUE 6.6% 2014-2021		9000	9000	327,29	28 fév. / 28 août
SIFCA 6.90% 2013-2021		10 000	10 000	676,2	08-août

Obligations d'Entités Régionales

	Quantité	Cours de référence	Cours précédent	Coupon d'intérêt	Echéance
BHB 6.25% 2012-2017		10 000	10 000	587,5	11-oct
BIDC 6.75 % 2010-2017		10 000	10 000	336,58	04 avr/ 04 oct
BIDC-EBID 6.50% 2014-2021		10 000	10 000	325	28 avr/ 28 sep
BOAD 5.95% 2012-2019		10 000	10 000	595	06-mars
BOAD 5.95% 2014-2021	13	10000	10000	260,82	26-déc
CRRH-UEMOA 6.10% 2012-2022		10000	10000	305	13 fév / 13 août
CRRH-UEMOA 6.10% 2012-2024		10 000	10 000	305	17 janv / 17 juil
CRRH-UEMOA 6% 2013-2023		10 000	10 000	300	26 avril / 26 oct
CRRH-UEMOA 6% 2014-2024		9 999	9 999	300	30 juin / 30 déc
CRRH-UEMOA 6% 2015-2025		10 000	10 000	290,9	04 janv / 04 juil

Obligations d'Etat

	Quantité	Cours de référence	Cours précédent	Coupon d'intérêt	Echéance
ETAT MALI 6,20% 2016-2023	31	10000	10000	620	23-mai
ETAT SENEGAL 6.5% 2014-2021	50	6000	6000	325	27 mai/27 nov
ETAT SENEGAL 6.70% 2012-2019		10000	10000	670	14-déc
ETAT SENEGAL 6.50% 2013-2023		10000	10000	325	29 janv / 29 juil
ETAT SENEGAL 6.30% 2015-2025	215	10000	10000	313,28	25 mai / 25 nov
TPBF 6.50% 2013-2020		10000	10000	325	29 mai / 29 nov
TPCI 7% 2010-2017		10000	10000	700	01-oct
TPCI 6.50% 2012-2017	6310	10000	10000	650	19-sept
TPCI 6.30% 2013-2018	8	10001	10001	315	03 juin / 03 dec
TPCI 6.55% 2014-2022	40	10000	10001	655	20-mai
TPCI 5.85% 2014-2021		10000	10000	292,5	19 juin / 19 dec
TPCI 3% 2014-2024		10000	10000	150	19 juin / 19 dec.
TPCI 5,99% 2015-2025		10000	10000	599	14-mai
TPCI 5,85% 2015-2022		10000	10000	599	05 avr/05 oct
TPCI 6% 2016-2028	44	9999	10000	600	08-avr
TPCI 5.90% 2016-2026	96	10000	10000	590	15-juin
SUKUK ETAT DE COTE D'IVOIRE 5,75% 2015-2020		9600	9600	292,292	28 juin/28 déc
SUKUK ETAT DE COTE D'IVOIRE 5,75% 2016-2023		10000	10000	289,097	7 sept/7 mars
SUKUK ETAT DU SENEGAL 6,25% 2014-2018		10000	10000	321,181	18 juil/18 janv
SUKUK ETAT DU SENEGAL 6% 2016-2026		10001	10001	306,667	26 juil/26 janv

**Bloomfield Investment Corporation**

06 BP 1888 Abidjan 06

Tel: (225) 20 215 747 / (225) 20 215 749

Fax: (225) 20 215 751