

Rapport d'Analyse Boursière

Bloomfield Intelligence

Semaine 04 du 25 Janvier au 29 Janvier 2021

(Source BRVM)

Bloomfield Investment Corporation est une agence de notation panafricaine spécialisée dans l'évaluation du risque de crédit Basée à Abidjan, avec une représentation à Douala et à Kigali, l'agence intervient principalement en Afrique

Agrément UEMOA AN-001/2012
RWANDA ref/CMA/July/3047/2015

Siège Social Cocody Riviera 3 – Rue E104
Abidjan - Cote d'Ivoire

Site web www.bloomfield-investment.com

Suivez-nous sur le WEB



BRVM 10 ↓ -0,52% **113,79**

BRVM COMPOSITE ↑ 1,30% **133,82**

Sociétés Cotées		46
	Evol	Valeur
Per moyen *	↑	23,38
Rendement moyen / action *	↓	8,85%
Capitalisation boursière (Mds FCFA)	↑	4,021
Volume transigé (actions)		465,970
Volume transigé (obligations)		13,775
Valeur transigée (actions)		1,935,976,714
Valeur transigée (obligations)		138,054,518

* Calcul sur la base des dernières informations financières publiées sans prise en compte des sociétés en liquidation

Marché des Actions

Les Plus Performants

	Cours	Evol%	Vol	Val (000)	PER	R/A
NESTLE CI	690	25,45%	15,736	9,839	N/A	N/A
NEI-CEDA CI	215	19,44%	6,348	1,281	4,7	N/A
BICI CI	5,655	15,41%	307	1,543	9,6	3,2%
SITAB CI	630	5,00%	4,829	3,033	7,3	10,2%

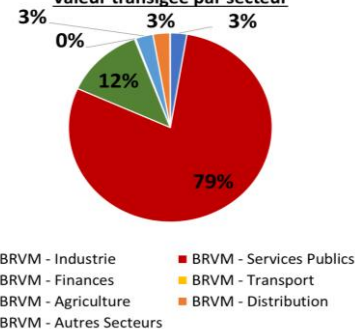
Les Moins Performants

	Cours	Evol%	Vol	Val (000)	PER	R/A
SICABLE CI	1145	-4,58%	7879	9071,43	10,6	6,6%
SONATEL SN	11000	-4,35%	124805	1389650,31	6,4	11,1%
BOLLORE AFRICA LOGISTICS CI	1325	-3,64%	2736	3609,33	5,5	7,5%
SOGB CI	2400	-2,83%	12362	29594,67	11,5	5,3%

Indices Sectoriels

	Nb Sociétés	Valeur	Evol%	Evol YTD	Volume	Valeur Transigée (M FCFA)	PER moyen	R/A moyen
BRVM - Industrie	12	39,30	4,05%	7,73%	51.919	51	81,8	9,5%
BRVM - Services Publics	4	351,61	-2,18%	-11,42%	175.441	1.532	8,7	10,2%
BRVM - Finances	16	56,48	3,56%	-3,14%	132.535	242	7,1	8,6%
BRVM - Transport	2	325,00	-3,54%	-13,64%	2.736	4	5,5	7,5%
BRVM - Agriculture	5	98,66	3,24%	15,19%	26.166	54	10,2	7,9%
BRVM - Distribution	7	211,75	3,04%	-5,25%	74.073	52	13,6	8,9%
BRVM - Autres Secteurs	1	370,16	0,00%	7,14%	3.100	1	11,0	N/A

Valeur transigée par secteur



L'Evolution du Marché

La BRVM termine cette semaine en affichant 113,79 points pour l'indice BRVM 10 (-0,52%) et 133,82 points pour l'indice BRVM Composite (+1,30%), La capitalisation boursière du marché des actions s'établit à 4 021 milliards de francs CFA. Les transactions en valeur du marché des actions s'établissent à 1 935 millions de francs CFA en fin de semaine, portées principalement par les secteurs « Services Publics » (79%) et « Finances » (12%), Le titre NESTLE CI réalise la plus importante progression du marché avec un gain de 25,45%, tandis que le titre SICABLE CI affiche la plus forte baisse avec une chute de 4,58%. Sur le marché des matières premières, le cours de l'or termine la semaine en baisse de 0,44% à 1847,67\$, tandis que le cours du pétrole brut a progressé de 0,33% pour s'établir à 52,15\$.

L'avis du Chef Economiste [le titre TOTAL SENEGAL]

Au terme du 1^{er} semestre 2020, le chiffre d'affaires de TOTAL Sénégal s'établit à 197 milliards de FCFA contre 216,7 milliards de FCFA à la même période de l'année précédente, soit une baisse de 9,1%. Cette dépréciation de l'activité de l'entreprise résulterait de la baisse des ventes liée aux restrictions mises en œuvre pour la lutte contre la pandémie de covid-19, notamment le couvre-feu et la suspension des services de transport interurbain. Toutefois, le repli du chiffre d'affaires a été atténué selon l'entreprise par le rebond de 23% des ventes de type « Concurrents, Exportation, et marine internationale ». Sur le marché boursier, le cours de l'action TOTAL Sénégal, affiche une tendance globalement baissière entre le début de l'année 2020 et le 13 novembre 2020 (-25%) avant de s'apprécier par la suite et achever l'année dans le vert (+5,88% comparativement au début de l'année). L'amélioration du titre proviendrait de la décision de l'entreprise de distribuer un montant de dividende similaire à celui de l'année 2019 malgré les effets de la crise sanitaire sur son activité. En 2021, le titre a perdu 25% de sa valeur au cours du mois de janvier. Au cours des prochains mois, Les perspectives d'évolution du titre dépendront de la capacité de TOTAL Sénégal à maintenir son activité dans un environnement économique toujours marqué par la covid-19.

News BRVM Corporates

❑ **[TOTAL SN]** : La société de distribution Total Sénégal a présenté ses états financiers du 1^{er} semestre 2020. Il en ressort un chiffre d'affaires en baisse de 197 020 millions de FCFA soit un recul de 9,1% par rapport à la même période en 2019. Le résultat des activités ordinaires a également décliné en passant de 6 085 millions de FCFA en 2019 à 4 265 millions de FCFA en 2020, soit une baisse de 29,9 %.

❑ **[BRVM]** : La Bourse Régionale des Valeurs Mobilières informe le marché que suite à l'accroissement de capital grâce à l'apport partiel d'actifs par sa succursale au Bénin, la banque NSIA Côte d'Ivoire procédera à la mise en côte le 12 février 2021 de ses 1 564 572 nouvelles actions. Cette transaction lui rapportera un milliard cinq cent soixante-quatre millions cinq cent soixante-douze mille (1 564 572 000) de FCFA.

❑ **[TRESOR PUBLIC CI]** : La Bourse Régionale des Valeurs Mobilières informe que les emprunts obligataires du Trésor Public de Côte d'Ivoire dénommés "TPCI 5,80% 2020-2027" et "TPCI 5,90% 2020-2030" feront l'objet d'une première cotation le jeudi 18 février 2021 avec un cours de référence fixé à 10 000 FCFA pour chacune des obligations.

News Marché

❑ **[CÔTE D'IVOIRE]**: L'Agence Française de Développement (AFD) a accordé un prêt d'une valeur de 150 milliards de FCFA à la Côte d'Ivoire pour la réalisation de projets à caractère économique. L'enveloppe allouée a été répartie comme suit : 86 milliards de FCFA pour le développement de l'éducation et le renforcement de l'insertion professionnelle des jeunes, et 64 milliards affectés au secteur de l'énergie afin de soutenir la politique nationale d'accès à l'électricité et la promotion des énergies renouvelables.

❑ **[SENEGAL]** : Le solde de la balance de paiements du Sénégal selon la Banque Centrale des Etats de l'Afrique de l'Ouest a dégagé un excédent de +146,5 milliards de FCFA en 2019 contre +527,2 milliards de FCFA en 2018. Sur la même période, il est noté non seulement une amélioration de 1,5 points du déficit de son compte courant rapporté au PIB mais également un repli de l'excédent du compte de capital de 11,5%. Le solde du compte financier est quant à lui excédentaire et permet de couvrir le déficit courant et renforcer les avoirs de réserve à hauteur de 315,0 milliards contre 382,6 milliards un an plus tôt.

Marché des Actions
Secteur Industrie

	Cours référence	Evol%	Vol	Val (000)	PER	R/A	Ratio marge nette	ROE
SICABLE CI	1.145	-4,58%	7.879	9.071	10,63	6,55%	4,2%	10,4%
FILTISAC CI	1.400	3,32%	3.420	4.557	10,64	8,93%	4,6%	6,8%
NEI-CEDA CI	215	19,44%	6.348	1.281	4,67	N/A	9,1%	539,4%
NESTLE CI	690	25,45%	15.736	9.839	N/A	N/A	-2,3%	-125,9%
CROWN SIEM CI	245	13,95%	2.847	653	8,94	N/A	3,7%	14,2%
AIR LIQUIDE CI	205	2,50%	6.419	1.244	N/A	N/A	-0,4%	-0,4%
SOLIBRA CI	52.000	1,96%	175	9.020	20,14	2,63%	2,2%	4,2%
SMB CI	3.800	5,56%	2.157	7.926	510,72	11,84%	0,0%	0,8%
SITAB CI	705	14,63%	916	634	N/A	N/A	-3,0%	-67,3%
TRITURAF CI-Ste en Liquidation	490	0,00%	N/A	0	N/A	N/A	N/A	N/A
UNILEVER CI	4.165	0,00%	8	33	N/A	N/A	-23,4%	61,4%
UNIWAX CI	1.050	-0,47%	6.014	6.401	7,04	17,31%	7,7%	13,9%

Secteur Services Publics

	Cours référence	Evol%	Vol	Val (000)	PER	R/A	Ratio marge nette	ROE
CIE CI	1.450	7,01%	5.286	7.523	12,43	7,24%	1,0%	34,8%
ONATEL BF	3.090	6,55%	41.332	123.122	6,98	12,53%	19,5%	43,5%
SODE CI	3.000	0,84%	4.018	12.006	9,15	9,75%	3,1%	22,4%
SONATEL SN	11.000	-4,35%	124.805	1.389.650	6,38	11,14%	17,7%	24,1%

Secteur Finances

	Cours référence	Evol%	Vol	Val (000)	PER	R/A	Ratio marge nette	ROE
BICI CI	5.655	15,41%	307	1.543	9,62	3,23%	20,1%	18,2%
BANK OF AFRICA BN	4.000	10,34%	5.319	20.150	6,47	10,90%	84,6%	16,4%
BANK OF AFRICA BF	3.690	1,37%	1.773	6.464	4,39	10,03%	43,3%	31,0%
BANK OF AFRICA CI	3.500	4,32%	4.588	15.248	4,87	9,00%	40,7%	33,9%
BANK OF AFRICA M	1.200	4,35%	5.528	6.532	N/A	22,58%	-21,8%	-17,8%
BANK OF AFRICA NG	3.550	1,43%	19.353	67.828	6,99	12,10%	90,6%	21,1%
BANK OF AFRICA S	1.500	3,09%	4.692	6.936	3,95	10,73%	90,1%	23,9%
CORIS BANK INTERNATIONAL BF	7.700	-0,58%	480	3.708	8,90	5,22%	46,9%	27,2%
ECOBANK CÔTE D'IVOIRE	3.390	-0,15%	2.707	8.963	7,36	10,41%	30,4%	22,1%
ECOBANK TRANS INCORP TG	13	0,00%	70.793	920	3,68	N/A	52,4%	5,4%
NSIA BANQUE CI	4.400	7,45%	109	451	7,49	1,77%	21,4%	13,9%
ORAGROUP TOGO	4.090	5,01%	2.773	10.684	15,49	1,46%	12,5%	17,1%
SAFCA CI	320	0,00%	0	0	N/A	N/A	-5,9%	-3,7%
SGB CI	7.500	5,63%	11.146	85.285	4,64	3,64%	33,4%	43,9%
SOCIETE IVOIRIENNE DE BANQUE CI	2.675	4,29%	2.967	7.760	7,83	10,09%	75,9%	24,9%

Secteur Distribution

	Cours référence	Evol%	Vol	Val (000)	PER	R/A	Ratio marge nette	ROE
SERVAIR ABIDJAN CI	1.065	-1,39%	445	459	11,70	15,49%	6,5%	23,7%
BERNABE CI	635	-1,55%	6.846	4.264	9,94	7,09%	1,0%	3,1%
CFAO CI	435	10,13%	44.109	17.597	15,01	5,99%	5,1%	24,8%
TRACTAFRIC MOTORS CI	2.180	0,00%	1.255	2.736	32,68	7,31%	1,2%	9,6%
VIVO ENERGY CI	645	-0,77%	1.425	918	7,43	9,97%	1,5%	21,9%
TOTAL CI	1.280	0,00%	3.298	4.306	7,73	8,87%	2,3%	27,6%
TOTAL SN	1.350	3,85%	16.695	21.887	10,58	7,80%	1,4%	21,2%

Secteur Transport

	Cours référence	Evol%	Vol	Val (000)	PER	R/A	Ratio marge nette	ROE
BOLLORE AFRICA LOGISTICS CI	1.325	-3,64%	2.736	3.609	5,49	7,55%	14,6%	42,9%
MOVIS CI	2.395	0,00%	0	0	N/A	N/A	-6,6%	28,3%

Marché des Actions
Secteur Agriculture

	Cours référence	Evol%	Vol	Val (000)	PER	R/A	Ratio marge nette	ROE
PALM CI	3.150	5,00%	4.606	14.317	N/A	8,05%	-5,3%	-6,3%
SUCRIVOIRE	550	1,85%	3.533	1.991	N/A	13,09%	-9,6%	-10,8%
SICOR CI	1.320	0,00%	204	269	7,84	N/A	6,8%	5,3%
SOGB CI	2.400	-2,83%	12.362	29.595	11,47	5,25%	5,3%	7,7%
SAPH CI	1.495	10,74%	5.461	7.666	11,32	5,22%	2,3%	4,3%

Autres Secteurs

	Cours référence	Evol%	Vol	Val (000)	PER	R/A	Ratio marge nette	ROE
SETAO CI	300	0,00%	3.100	930	11,02	N/A	5,1%	42,2%

Autres Marchés
Devises *

	Cours	Evol
USD / XOF	540,59	0,33%
GBP / XOF	741,08	0,52%
EUR / XOF	655,957	0,00%
JPY / XOF	5,16	-0,56%
CNY / XOF	84,10	1,17%
ZAR / XOF	35,61	0,16%
NGN / XOF	1,42	0,66%
EGP / XOF	34,41	0,42%
KES / XOF	4,91	0,23%

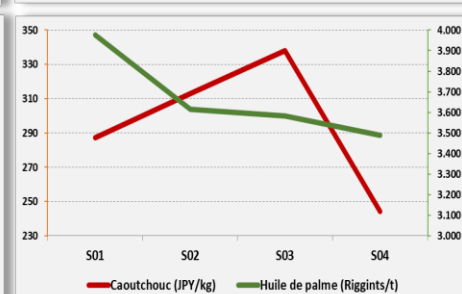
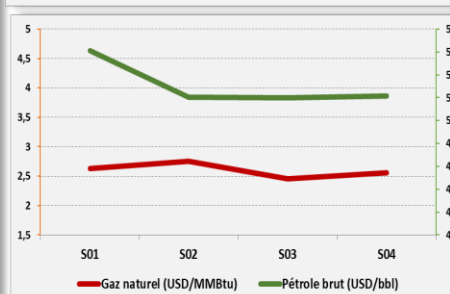
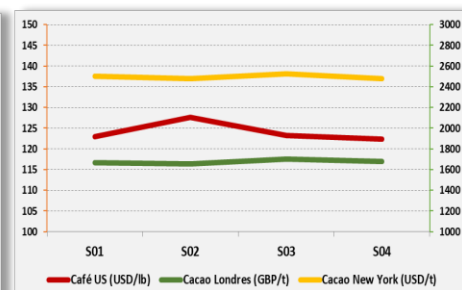
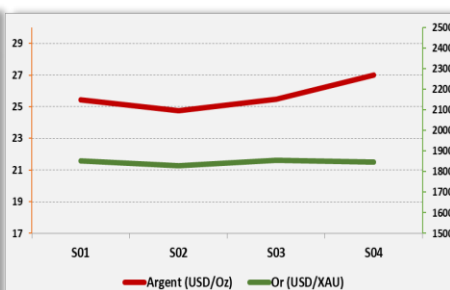
Marchés Financiers Africains

Johannesburg Stock Exchange	ALL SHARE INDEX	↓	-2,37%	62472,1
Nairobi Stock Exchange	NSE ALL SHARE INDEX	↑	0,48%	155,59
Nigerian Stock Exchange	ALL SHARE INDEX	↑	3,44%	42412,66
Egyptian Exchange	EGX 100 INDEX	↑	1,88%	3390,84
Casablanca Stock Exchange	MOROCCAN ALL SHARE INDEX	↑	0,57%	11630,01

* Évolution hebdomadaire du cours moyen (arrêté la veille de la clôture de la bourse)

Matières Premières

	Cours	Evol
Argent (USD/Oz)	26,99	5,91%
Or (USD/XAU)	1847,67	-0,44%
Gaz naturel (USD/MMBtu)	2,556	4,33%
Pétrole brut (USD/bbl)	52,15	0,33%
Cacao Londres (GBP/t)	1676,67	-1,53%
Cacao New York (USD/t)	2477,33	-1,80%
Café US (USD/lb)	122,33	-0,75%
Caoutchouc (JPY/kg)	244,2	-27,75%
Huile de palme (Riggints/t)	3490	-2,60%



Notations Financières (1/3)

Nom de la société	Pays	Secteur / activités principales	Long Terme		Court terme		Date d'expiration de la note
			Note	Perspective	Note	Perspective	
Abeda	Côte d'Ivoire	Travaux Publics			Note expirée		
Air Côte d'Ivoire	Côte d'Ivoire	Compagnie Aérienne			Note expirée		
Air Liquide	Côte d'Ivoire	Distribution médicale			En cours d'évaluation		
Alios Finance Cameroun	Cameroun	Crédit bail			Note expirée		
Alios Finance Cote d'Ivoire	Côte d'Ivoire	Crédit bail	BBB+	Stable	A1	Stable	31/08/2021
ANSUT	Côte d'Ivoire	Télécommunications			Note expirée		
Assurances et Réassurances du Congo	Congo	Assurance			En cours d'évaluation		
AVENI – RE	Côte d'Ivoire	Réassurances			Note expirée		
Banibah	Côte d'Ivoire	BTP			Note expirée		
Banque Congolaise de l'Habitat	Congo	Secteur Bancaire			En cours d'évaluation		
Bank Of Africa – Benin	Benin	Secteur Bancaire	A+	Stable	A1	Stable	31/04/2021
Bank Of Africa – Burkina Faso	Burkina Faso	Secteur Bancaire	A	Stable	A1	Stable	30/06/2021
Bank Of Africa – Côte d'Ivoire	Côte d'Ivoire	Secteur Bancaire	A	Stable	A2	Stable	30/04/2021
Bank Of Africa – Mali	Mali	Secteur Bancaire	A-	Stable	A2	Stable	31/05/2021
Bank Of Africa – Niger	Niger	Secteur Bancaire	A-	Stable	A2	Stable	31/05/2021
Bank Of Africa – Sénégal	Sénégal	Secteur Bancaire	A-	Stable	A2	Stable	30/08/2021
Bank Of Africa – West Africa	Côte d'Ivoire	Activités de holding			Note expirée		
Bernabé	Côte d'Ivoire	Distribution de produits de quincaillerie, de produits métallurgiques et de matériaux de construction	A	Stable	A1	Stable	30/06/2021
BGFI Holding Corporation	Gabon	Activités de holding	AA+	Stable	A1	Stable	20/06/2021
BGFI Bank – Côte d'Ivoire	Côte d'Ivoire	Secteur Bancaire			En cours de réévaluation		
Caisse Régionale de Refinancement Hypothécaire	UEMOA	Institution financière	AA+	Stable	A1+	Stable	31/05/2021
Caisse Nationale de Prévoyance Sociale	Côte d'Ivoire	Système de sécurité sociale du secteur privé			En cours de réévaluation		
CAMTEL	Cameroun	Télécommunication			Note expirée		
Chantier	Côte d'Ivoire	Construction métallique			Note expirée		
CI Energies	Côte d'Ivoire	Suivi du secteur de l'énergie et des travaux d'infrastructure électrique			En cours de réévaluation		
CIE	Côte d'Ivoire	Electricité	AA+	Stable	A1+	Stable	31/07/2021
Commune du Plateau	Côte d'Ivoire	Collectivité locale			Note expirée		
Congo Telecom	Congo	Télécommunication			En cours d'évaluation		
Côte d'Ivoire Céréales	Côte d'Ivoire	Transformation du maïs et du riz / Emission obligataire			Note expirée		
CROWN SIEM CI	Côte d'Ivoire	Emballage métallique	A-	Stable	A3	Stable	30/06/2021
DEKEL OIL	Côte d'Ivoire	Produits de graine et d'huile de palme	BBB-	Stable	A3	Stable	31/03/2021
Distri-Centre	Côte d'Ivoire	Distribution de produits de la téléphonie mobile			Note expirée		
District d'Abidjan	Côte d'Ivoire	Collectivité locale			En cours de réévaluation		

Notations Financières (2/3)

Nom de la société	Pays	Secteur/activités	A long Terme		A court terme		Date d'expiration de la note
			Note	Perspective	Note	Perspective	
Ecobank Burkina Faso	Burkina Faso	Secteur bancaire	Note retirée				
Ecobank Côte d'Ivoire	Côte d'Ivoire	Secteur bancaire	AA-	Stable	A1	Stable	30/06/2021
Ecobank Sénégal	Sénégal	Secteur bancaire	Note retirée				
Elite Trading	Côte d'Ivoire	Construction	Note expirée				
Emission obligataire de la ville de Dakar	Sénégal	Instrument Financier	Note expirée				
Etablissement DM	Côte d'Ivoire	Construction	Note expirée				
Etat du Bénin	Bénin	Dettes souveraine	A-	Stable	A2	Stable	31/05/2021
Etat de Côte d'Ivoire	Côte d'Ivoire	Dettes souveraine	A-	Stable	A2	Stable	31/07/2021
Etat du Congo	Congo	Dettes souveraine	En cours d'évaluation				
Etat du Mali	Mali	Dettes souveraine	En cours de réévaluation				
Etat du Niger	Niger	Dettes souveraine	En cours de réévaluation				
Etat du Togo	Togo	Dettes souveraine	En cours de réévaluation				
FAGACE	Bénin	Garantie institutionnelle	En cours de réévaluation				
FCTC Energie 5%	Côte d'Ivoire	Titrisation	Note expirée				
FICOGES	Côte d'Ivoire	Audit et Conseil	Note expirée				
Fonds d'Entretien Routier (FER)	Côte d'Ivoire	Financement de l'entretien des infrastructures routières	En cours de réévaluation				
GEBAT	Cote d'Ivoire	BTP	Note expirée				
GEFRI-CI	Côte d'Ivoire	Electricité & Froid	Note expirée				
GuarantCo	Royaume-Uni	Garantie institutionnelle	En cours de réévaluation				
IDT	Côte d'Ivoire	Distribution de Tabacs	Note expirée				
Immobiliare	Côte d'Ivoire	Construction	Note expirée				
Klapton	Ile Maurice	Assurance	BB	Stable	A1-	Stable	31/05/2021
Koffi & Diabaté Développement	Côte d'Ivoire	Construction	Note expirée				
Loyale Assurances SA	Côte d'Ivoire	Assurances IARD	Note expirée				
Loyale Vie SA	Côte d'Ivoire	Assurances VIE	Note expirée				
Nestlé CI	Côte d'Ivoire	Industrie Alimentaire	En cours de réévaluation				
NSIA Assurance Benin	Bénin	Assurance	Note expirée				
NSIA Assurance Cote d'Ivoire	Côte d'Ivoire	Assurance	Note retirée				
NSIA Assurance Gabon	Gabon	Assurance	Note retirée				
NSIA Assurance Guinée Bissau	Guinée Bissau	Assurance	Note retirée				
NSIA Assurance Sénégal	Sénégal	Assurance	Note retirée				
NSIA Assurance Togo	Togo	Assurance	Note retirée				
NSIA Assurance Vie Benin	Benin	Assurance	Note retirée				
NSIA Assurance VIE Côte d'Ivoire	Côte d'Ivoire	Assurance	Note retirée				
NSIA Assurance Vie Sénégal	Sénégal	Assurance	Note retirée				
NSIA Assurance Vie Togo	Togo	Assurance	Note retirée				
NSIA Banque	Côte d'Ivoire	Secteur Bancaire	A+	Stable	A1	Stable	31/07/2021
OMNIUM	Mali	Fabrication et distribution de piles	Note expirée				

Notations Financières (3/3)

Nom de la société	Pays	Secteur/activités	A long Terme		A court terme		Date d'expiration de la note	
			Note	Perspective	Note	Perspective		
ONEP	Côte d'Ivoire	Promotion de l'accès à l'eau potable	En cours de réévaluation					
ORAGROUP	Togo	Activités de holding financières	A	Stable	A2	Stable	30/08/2021	
PAA	Côte d'Ivoire	Activités portuaires	AA-	Stable	A1-	Stable	30/06/2021	
PALMCI	Côte d'Ivoire	Produits de graine et d'huile de palme	En cours de réévaluation					
PASP	Côte d'Ivoire	Service public des opérations portuaires	A	Stable	A2	Stable	31/05/2021	
PETROCI	Côte d'Ivoire	Distribution de produits pétroliers	En cours d'évaluation					
PETRO IVOIRE	Côte d'Ivoire	Distribution de produits pétroliers	A+	Stable	A3	Stable	31/07/2021	
Radiant Insurance Company	Rwanda	Assurance	Note expirée					
Resto Plus	Côte d'Ivoire	Restauration collective	Note expirée					
SCI Emergence Plaza	Côte d'Ivoire	Grande distribution	Confidentiel					
SENELEC	Sénégal	Production, distribution, importation et exportation de l'électricité	Note expirée					
Shelter Afrique	Kenya	Banque	BBB+	Stable	A3	Stable	31/07/2021	
SICOGI	Côte d'Ivoire	Construction et gestion immobilière	Note expirée					
SIMAT	Côte d'Ivoire	Manutention et transit	Note expirée					
SIR	Côte d'Ivoire	Raffinage de pétrole brut	Note expirée					
Société Equatoriale des Mines	Gabon	Activités minières	Note expirée					
Société Ivoirienne de Banque	Côte d'Ivoire	Secteur bancaire	En cours de réévaluation					
SODECI	Côte d'Ivoire	Distribution Eau	AA-	Stable	A1-	Stable	31/07/2021	
Total Côte d'Ivoire	Côte d'Ivoire	Distribution de produits pétroliers	AA+	Stable	A1	Stable	31/10/2021	
Sonar Vie	Burkina Faso	Assurance Vie	En cours de réévaluation					
Tropical Distribution	Côte d'Ivoire	Distribution	Note expirée					
Tropical Packaging	Côte d'Ivoire	Industrie métallique	Note expirée					
UIREVI	Côte d'Ivoire	Agriculture d'exportation	Note expirée					
Unilever	Côte d'Ivoire	Industrie	En cours d'évaluation					
Ville de Dakar	Sénégal	Collectivité locale	Note expirée					
VIP NET	Côte d'Ivoire	Télécommunication	Note expirée					

Marché des Obligations
Obligations Corporates

	Quantité	Cours de référence	Cours précédent	Coupon d'intérêt	Echéance
DIASPORA BONDS BHS 6,25% 2019-2024	198	10000	9900	315	10-janv
FCTC NSIA BANQUE 7 % 2020-2025		10000	9917	162	16-mars
PAD 6,60% 2020-2027	25	10000	10000	330	19-avr
SIFCA 6,90% 2013-2021		10300	9900	676	08-août
SENELEC 6,50% 2018-2025		10300	9270	293	27-mars
SONATEL 6,50% 2020-2027	213	10000	10000	308	16-janv
SHELTER AFRIQUE 6,6% 2014-2021		10000	1000	33	28-févr

Obligations d'Entités Régionales

	Quantité	Cours de référence	Cours précédent	Coupon d'intérêt	Echéance
BIDC-EBID 650% 2014-2021	28	10000	10000	325	28-mars
BIDC-EBID 610% 2017-2027	129	8749	9013	534	16-juin
BIDC-EBID 6,40% 2019-2026		10500	10500	320	12-janv
BOAD 595% 2014-2021		10000	10000	595	26-déc
CRRH-UEMOA 610% 2012-2022		9925	9925	305	13-févr
CRRH-UEMOA 610% 2012-2024		10000	10000	305	17-janv
CRRH-UEMOA 6% 2013-2023		10000	10000	300	26-avr
CRRH-UEMOA 6% 2014-2024		9975	9975	300	30-juin
CRRH-UEMOA 5,85% 2015-2025		10000	10000	290	04-juil
CRRH-UEMOA 5,85% 2016-2026		10000	10000	293	03-juil
CRRH-UEMOA 5,95% 2017-2029	35	7500	7463	223	17-mai
CRRH-UEMOA 595% 2018-2030		8313	8313	248	21-juin
CRRH-UEMOA 605% 2018-2033		8667	8667	262	21-juin

Obligations d'Etat

	Quantité	Cours de référence	Cours précédent	Coupon d'intérêt	Echéance
ETAT DU MALI 620% 2016-2023		4999	4999	310	23-mai
ETAT DU MALI 650% 2017-2024	75	8000	8000	520	20-avr
ETAT DU MALI 6,50 % 2018-2025	26	9989	9989	650	05-oct
ETAT DU MALI 6,50% 2019-2027		9900	9900	650	12-juil
ETAT DU MALI 6,50% 2020-2028	149	9800	9999	650	27-mars
ETAT SENEGAL 650% 2013-2023		10300	10300	325	29-janv
ETAT SENEGAL 650% 2014-2021		2000	2000	65	27-mai
ETAT SENEGAL 630% 2015-2025		10300	10300	312	25-mai
TPBF 6,50% 2020 - 2028		10000	10000	325	20-mars
TPBF 6,50 % 2020-2028	74	10000	10000	325	09-janv
TPBF 650% 2017-2027	44	10000	10000	328	31-janv
TPBF 6,50% 2017-2024		10300	10300	325	29-juin
TPBF 6,50% 2018-2025		10300	10300	323	05-juin
TPBF 6,50% 2018-2025	125	10000	10000	325	15-mai
TPBF 6,50% 2019-2027		10000	10000	322	06-mai
TPBF 6,50% 2019-2027		10300	10300	325	08-avr
TPBJ 650% 2017-2027	38	10300	10300	650	07-avr
TPBJ 650% 2018-2025	1657	10300	10300	325	29-mai
TPBJ 6,50% 2020-2028	34	9999	10000	650	25-août
TPCI 655% 2014-2022	12	9800	9900	655	20-mai
TPCI 3% 2014-2024		10000	10000	150	19-juin
TPCI 585% 2014-2021		10000	10000	293	19-juin
TPCI 5,99% 2015-2025		10030	10030	599	14-mai
TPCI 5,85% 2015-2022		9850	9850	293	05-avr
TPCI 6% 2016-2028		10000	10000	600	08-avr
TPCI 590% 2016-2026		9900	9900	590	15-juin
TPCI 590% 2016-2026		10000	10000	590	17-nov
TPCI 625% 2017-2029		10300	10300	313	31-mars
TPCI 5,95% 2017-2024 A		10000	10000	298	24-avr
TPCI 5,95% 2017-2024 B		9950	9950	298	10-mai
TPCI 6% 2017-2025		10000	10000	300	29-juin
TPCI 6% 2018-2026	110	10300	10300	600	02-août
TPCI 6% 2018-2026		10300	10300	600	19-oct
TPCI 5,95% 2018-2025	10000	10000	10000	297	13-juin
TPCI 5,75% 2019-2026		10000	10000	575	20-juin
TPCI 2,23% 2019-2026					20-juin

Marché des Obligations
Obligations d'Etat

	Quantité	Cours de référence	Cours précédent	Coupon d'intérêt	Echéance
TPCI 575% 2019-2026		10300	10300	575	20-mars
TPCI 6% 2019-2029		10000	10000	600	20-mars
TPCI 5,75% 2019-2026		10000	10000	575	11-juil
TPCI 5,75% 2019-2026		10000	10000	575	21-août
TPCI 5,80% 2019-2026		10000	10000	580	04-déc
TPCI 5,75% 2019-2026		10000	10000	575	04-déc
TPCI 5,75% 2019-2026		10500	10500	575	17-oct
TPCI 5,75% 2019-2026		10000	10000	575	10-janv
TPCI 5,80% 2020-2027		10700	10700	580	28-févr
TPCI 5,90% 2020-2030	306	10300	10300	590	28-févr
TPCI 5,90% 2020-2030	155	10000	9800	590	23-avr
TPCI 5,80% 2020-2027		10000	10000	580	23-avr
TPCI 5,80% 2020-2027		10000	10000	580	16-juin
TPCI 5,90% 2020-2030		10000	10000	590	16-juin
TPCI 5,80% 2020-2027		10000	10000	580	16-juin
TPCI 5,80% 2020- 2027		9950	9950	580	29-juil
TPCI 5,90% 2020- 2030		10085	10085	590	29-juil
TRESOR PUBLIC DU NIGER 6,50% 2019-2026	230	10300	10300	650	28-mars
TRESOR PUBLIC DU NIGER 6,50% 2019 – 2026	112	10300	10300	650	01-août
TRESOR PUBLIC DU NIGER 6,50% 2020 -2027		10000	10000	650	31-juillet
SUKUK ETAT DE COTE D'IVOIRE 5,75% 2016-2023		10300	10300	289	07-mars
SUKUK ETAT DU SENEGAL 6% 2016-2026		10300	10300	307	26-janv
SUKUK ETAT DU TOGO 6,5% 2016-2026		10300	10300	378	17-févr


Bloomfield Investment Corporation

06 BP 1888 Abidjan 06

Tel: (225) 22 5484 40