

Rapport d'Analyse Boursière

Bloomfield Intelligence

Semaine 05 – du 29 Janvier au 02 Février 2018

(Source BRVM)

Bloomfield Investment Corporation est une agence de notation panafricaine spécialisée dans l'évaluation du risque de crédit. Basée à Abidjan, avec une représentation à Douala et à Kigali, l'agence intervient principalement en Afrique.

Agrément UEMOA AN-001/2012
RWANDA ref/CMA/July/3047/2015

Siège Social Plateau, Tour BIAO-CI, 15^{ème} étage,
Abidjan - Côte d'Ivoire

Site web www.bloomfield-investment.com

Suivez-nous sur le WEB



BRVM 10 ↑ **0,20%** **210,45**

BRVM COMPOSITE ↓ **-0,19%** **228,84**

Sociétés Cotées 45

	Evol	Valeur
Per moyen *	↓	17,07
Rendement moyen / action *	↑	5,76%
Capitalisation boursière (Md FCFA)	↓	6 436
Volume transigé (actions)		34 881 051
Volume transigé (obligations)		407 202
Valeur transigée (actions)		8 610 710 333
Valeur transigée (obligations)		3 831 616 936

* Calcul sur la base des dernières informations financières publiées sans prise en compte des sociétés en liquidation

Marché des Actions

Les Plus Performants

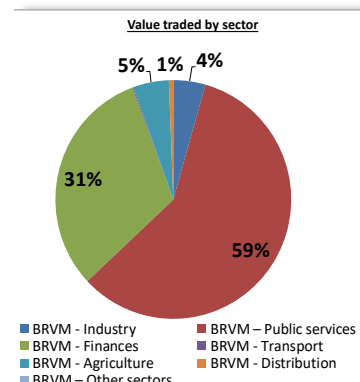
	Cours	Evol%	Vol	Val (000)	PER	R/A
NEI-CEDA CI	50	25,00%	7 648	360	N/A	N/A
SAPH CI	3 640	21,33%	16 615	59 257	79,5	N/A
SICABLE CI	1 500	10,70%	15 442	23 699	14,9	3,3%
SGB CI	12 490	8,61%	76 294	901 486	11,0	4,7%

Les Moins Performants

	Cours	Evol%	Vol	Val (000)	PER	R/A
SODE CI	3 750	-11,87%	2 189	8 275	12,5	7,2%
SERVAIR ABIDJAN CI	1 465	-9,85%	3 584	5 497	15,3	3,4%
BOLLORE AFRICA LOGISTICS CI	4 000	-8,26%	3 011	12 752	21,5	4,5%
TOTAL CI	9 750	-7,14%	1829	17 725	13,82	4,9%

Indices Sectoriels

	Nb Sociétés	Valeur	Evol%	Evol YTD	Volume	Valeur Transigée (Md FCFA)	PER moyen	R/A moyenne
BRVM - Industrie	12	95,61	-2,08%	-6,06%	47 827	378	22,91	6,2%
BRVM - Services Publics	4	663,29	-0,37%	-0,31%	715 602	5 048	11,06	23,8%
BRVM - Finances	14	83,17	0,87%	-2,58%	33 816 538	2 698	11,06	5,3%
BRVM - Transport	2	966,17	-8,17%	-16,50%	3 011	13	21,51	4,5%
BRVM - Agriculture	5	198,60	7,98%	6,76%	256 868	422	26,65	7,7%
BRVM - Distribution	7	311,89	-3,44%	-3,06%	33 115	51	16,17	4,3%
BRVM - Autres Secteurs	1	209,76	-5,56%	-5,56%	8 090	1	2,05	0,0%



L'Evolution du Marché

La BRVM termine cette semaine en affichant 210,45 points pour l'indice BRVM 10 (+0,20%) et 228,84 points pour l'indice BRVM Composite (-0,19%). La capitalisation boursière du marché des actions s'établit à 6 436 milliards FCFA. Les transactions en valeur du marché des actions s'établissent à 8,6 milliards FCFA en fin de semaine, portées principalement par les secteurs « FINANCES » (31%) et « SERVICES PUBLICS » (59%). Le titre NEI CEDA CI réalise la plus importante progression du marché avec un gain de 25% tandis que le titre SODECI affiche la plus forte baisse avec une chute de 11,87%. Sur le marché des matières premières, les cours du cacao ont terminé la semaine en hausse tandis que les cours du gaz naturel, de l'argent et du pétrole brut ont terminé la semaine dans le rouge.

L'opinion du Chef Economiste [le titre UNILEVER CI]

A fin septembre 2017, le chiffre d'affaires de l'entreprise UNILEVER CI s'élevait à 45,390 milliards FCFA contre 42,898 milliards FCFA à la même période de l'année précédente, soit une hausse de 5,81%. L'entreprise explique cette hausse par l'amélioration de la couverture de ses différents produits tant sur le marché local que sur les marchés étrangers qu'elle dessert. Par contre, le résultat net à la même date indiquait un déficit de 3,192 milliards FCFA, quoique celui-ci se soit réduit de plus de moitié par rapport à fin septembre 2016. Pour le dernier trimestre de l'année 2017, l'entreprise est optimiste sur sa capacité à maintenir la croissance de ses ventes grâce à une structure commerciale plus solide et un rythme d'innovation plus soutenu. Néanmoins, le résultat net devrait demeurer négatif pour l'exercice 2017, avec toutefois une perte moindre par rapport à 2016. Pour la sixième année consécutive, l'entreprise ne devrait donc pas distribuer de dividendes, ce qui pourrait limiter encore l'attractivité de son titre sur la BRVM. En effet, le cours du titre UNILEVER CI a suivi au cours de l'année 2017 une tendance baissière continue. A fin décembre 2017, le titre cotait à 8 500 FCFA, soit une moins-value de 55,26% par rapport à l'entame de l'année. Sur les premières semaines de 2018, le cours du titre a continué de baisser, se situant à 6 940 FCFA à la date du 2 février. Le titre pourrait poursuivre son mouvement baissier sur une bonne partie de l'année 2018. L'inversion de cette tendance est conditionnée à la capacité d'UNILEVER CI à mieux gérer ses coûts et à l'accroissement de ses parts de marché.

News BRVM Corporates

❑ **[SUCRIVOIRE]** : L'entreprise Sucrivoire a publié ses résultats pour le quatrième trimestre 2017. Son chiffre d'affaires s'est élevé à 56,16 milliards FCFA, en progression de 6% comparativement à 2016. Elle a réalisé toutefois un résultat des activités ordinaires en baisse de 44%. Cette contraction s'expliquerait par les opérations de négoce que l'entreprise a eu à effectuer afin de satisfaire le marché. Quant au résultat net, il enregistre une baisse moindre, soit 18%, pour s'établir à 3,52 milliards FCFA. En outre, Sucrivoire a annoncé avoir lancé un ambitieux plan stratégique afin d'augmenter significativement sa capacité de production.

❑ **[SAPH CI]** : La SAPH CI a publié des résultats reluisants au titre du quatrième trimestre 2017. Le chiffre d'affaires a affiché une croissance de 35% et le résultat net, en particulier, une progression de 993%. En effet, le profit réalisé par l'entreprise est ressorti à 12,782 milliards FCFA en 2017 contre 1,170 milliard FCFA en 2016.

❑ **[SOLIBRA]** : La Société de Limonaderies et de Brasseries d'Afrique (SOLIBRA) a procédé le 31 Janvier 2018 au lancement officiel du nouveau format de l'un de ses produits, « BEAUFORT LAGER ». Ce format, qui vient s'ajouter à 3 autres, s'inscrit dans la dynamique d'innovation de SOLIBRA pour mieux satisfaire ses clients et ainsi accroître ses parts de marché.

News Marché

❑ **[AFRIQUE]** : Selon un communiqué, la Société Financière Internationale (SFI) et le Gouvernement canadien ont constitué un partenariat sur financements mixtes en faveur du développement des énergies renouvelables en Afrique. L'initiative, dénommée « Programme SFI-Canada pour les Energies Renouvelables en Afrique », comprend une contribution financière du Gouvernement du Canada d'un montant de 150 millions CAD. La SFI utilisera ces fonds pour attirer des investissements privés dans le secteur des énergies renouvelables en accordant des financements concessionnels en plus des ressources qu'elle engagera sur fonds propres, afin d'atténuer les risques. Ce programme devrait améliorer l'accès des populations à des services énergétiques abordables et durables, réduire la dépendance des pays africains aux combustibles fossiles et les aider à se rapprocher de leurs objectifs de développement durable.

❑ **[COTE D'IVOIRE]** : En 2017, la production ivoirienne de caoutchouc se serait établie à 581 000 tonnes, soit une progression de 26% par rapport à l'année précédente. Cette tendance devrait se poursuivre en 2018 avec 650 000 tonnes, l'objectif étant d'atteindre 700 000 tonnes en 2019 avec une superficie de 300 000 hectares, selon le Secrétaire Général de l'Association des Producteurs de Caoutchouc Naturel, cité par le site d'informations *Commodafrica*. Toutefois, les capacités de traitement n'ont pas suivi la hausse de la production. Ainsi avec une capacité installée de 460 000 tonnes, le premier producteur africain de caoutchouc a exporté une partie de sa production sous forme « brute ».

Secteur Industrie

	Cours référence	Evol%	Vol	Val (000)	PER	R/A	Ratio marge nette	ROE
SICABLE CI	1 500	10,70%	15442	23 699	14,86	3,33%	5,7%	13,1%
FILTISAC CI	4 350	2,35%	14029	76 741	24,98	6,01%	6,1%	21,8%
NEI-CEDA CI	50	25,00%	7648	360	N/A	N/A	-3,7%	-114,6%
NESTLE CI	2 200	0,00%	216	478	44,88	N/A	2,4%	55,0%
CROWN SIEM CI	14 000	0,00%	N/A	N/A	18,6	4,83%	2,7%	9,2%
AIR LIQUIDE CI	455	-1,09%	2229	958	57,51	13,85%	0,9%	2,1%
SOLIBRA CI	117 600	-4,39%	242	28 949	7,02	3,49%	14,4%	26,3%
SMB CI	10 200	0,34%	11	112	2,9	N/A	7,4%	N/A
SITAB CI	61 980	0,01%	3757	232 840	18,68	6,65%	5,1%	24,8%
TRITURAF CI-Ste en Liquidation	490	0,00%	N/A	N/A	N/A	N/A	N/A	N/A
UNILEVER CI	6 940	0,00%	18	125	N/A	N/A	-12,8%	40,1%
UNIWAX CI	3 300	-5,17%	4235	14 170	16,75	5,26%	11,0%	18,4%

Secteur Services Publics

	Cours référence	Evol%	Vol	Val (000)	PER	R/A	Ratio marge nette	ROE
CIE CI	1 900	-5,00%	445755	802 771	9,87	9,12%	1,8%	39,1%
ONATEL BF	8 100	-3,57%	124508	1 016 101	11,45	7,64%	15,3%	31,1%
SODE CI	3 750	-11,87%	2189	8 275	12,47	7,20%	3,1%	105,4%
SONATEL SN	22 600	0,47%	143150	3 220 479	10,47	6,64%	23,9%	30,4%

Secteur Finances

	Cours référence	Evol%	Vol	Val (000)	PER	R/A	Ratio marge nette	ROE
BICI CI	8 300	3,75%	25595	204 641	11,48	3,34%	34,1%	23,0%
BANK OF AFRICA BN	6 450	-0,77%	13172	84 476	8,05	6,93%	11,5%	17,8%
BANK OF AFRICA BF	6 600	0,00%	22053	144 356	11,67	5,25%	39,7%	34,5%
BANK OF AFRICA CI	4 700	-1,88%	12052	56 686	9,26	5,83%	18,9%	27,1%
BANK OF AFRICA M	4 500	-5,66%	6021	28 518	7,39	8,27%	23,6%	26,4%
BANK OF AFRICA NG	4 800	-1,94%	4066	19 430	9,45	7,87%	27,5%	23,9%
BANK OF AFRICA S	2 545	2,62%	10791	27 014	15,08	1,96%	10,5%	14,6%
CORIS BANK INTERNATIONAL BF	9 100	0,00%	12684	110 952	17,78	2,46%	48,9%	15,7%
ECOBANK CÔTE D'IVOIRE	24 000	-0,41%	4442	105 278	N/A	N/A	32,7%	N/A
ECOBANK TRANS. INCORP. TG	18	-5,26%	33592846	666 075	N/A	6,71%	-52,1%	5,8%
NSIA BANQUE CI	8 800	4,76%	31129	262 220	N/A	N/A	N/A	N/A
SAFCA CI	10 000	-0,84%	5	50	N/A	N/A	-1,7%	-6,8%
SGB CI	12 490	8,61%	76294	901 486	10,97	4,67%	30,3%	34,6%
SOCIETE IVOIRIENNE DE BANQUE CI	16 195	0,59%	5388	86 482	9,48	5,28%	33,7%	28,7%

Secteur Distribution

	Cours référence	Evol%	Vol	Val (000)	PER	R/A	Ratio marge nette	ROE
SERVAIR ABIDJAN CI	1 465	-9,85%	3584	5 497	15,26	3,38%	8,7%	27,6%
BERNABE CI	2 300	-0,22%	1493	3 370	6,37	7,07%	5,4%	19,0%
CFAO CI	580	-1,69%	9630	5 423	25,69	3,50%	6,3%	19,3%
TRACTAFRIC MOTORS CI	289 990	0,00%	N/A	N/A	23	4,66%	4,7%	26,2%
VIVO ENERGY CI	895	-0,56%	11290	9 997	12,85	3,72%	1,6%	19,7%
TOTAL CI	9 750	-7,14%	1829	17 725	13,82	4,97%	2,7%	26,1%
TOTAL SN	1 650	-2,65%	5289	8 858	N/A	2,73%	0,0%	-0,3%

Secteur Transport

	Cours référence	Evol%	Vol	Val (000)	PER	R/A	Ratio marge nette	ROE
BOLLORE AFRICA LOGISTICS CI	4 000	-8,26%	3011	12 752	21,51	4,50%	11,9%	3,7%
MOVIS CI	3 150	0,00%	N/A	N/A	N/A	0,00%	-11,7%	89,8%

Secteur Agriculture

	Cours référence	Evol%	Vol	Val (000)	PER	R/A	Ratio marge nette	ROE
PALM CI	5 600	-3,36%	8457	47 122	20,95	2,15%	3,6%	5,1%
SUCRIVOIRE	975	8,33%	205640	199 928	4,48	14,08%	0,2%	1,6%
SICOR CI	3 955	0,00%	67	265	11,82	N/A	28,4%	30,5%
SOGB CI	4 700	8,05%	26089	115 388	16,49	6,82%	11,0%	11,0%
SAPH CI	3 640	21,33%	16615	59 257	79,52	N/A	1,0%	1,8%

Autres Secteurs

	Cours référence	Evol%	Vol	Val (000)	PER	R/A	Ratio marge nette	ROE
SETAO CI	170	-5,56%	8090	1 405	2,05	0,00%	24,8%	-70,3%

Autres Marchés
Devises *

	Cours	Evol
USD / XOF	525,34	-0,21%
GBP / XOF	746,82	-0,50%
EUR / XOF	655,96	0,00%
JPY / XOF	4,78	-0,94%
CNY / XOF	83,60	0,41%
ZAR / XOF	43,76	-1,54%
NGN / XOF	1,45	-0,71%
EGP / XOF	29,78	0,02%
KES / XOF	5,16	0,27%

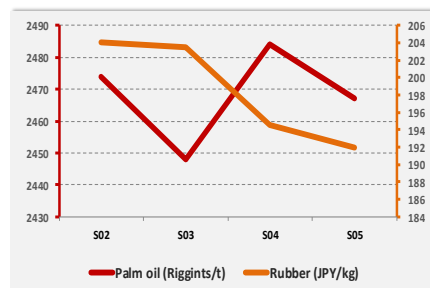
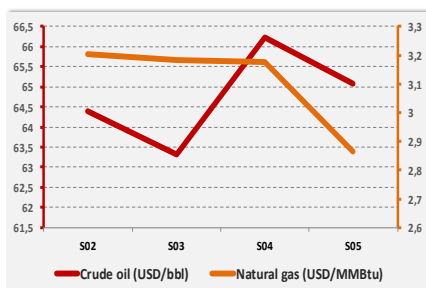
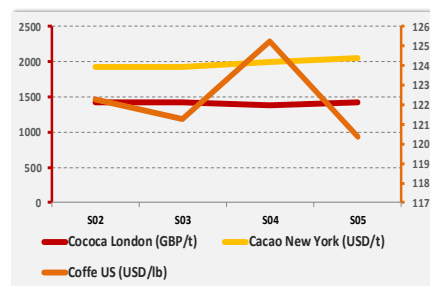
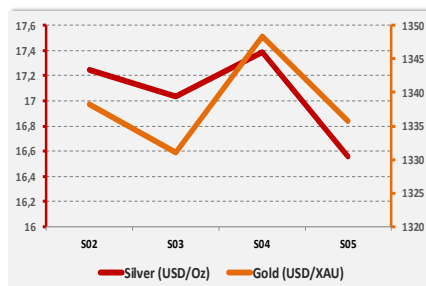
Marchés Financiers Africains

Johannesburg Stock Exchange	ALL SHARE INDEX	↓	-6,71%	3 667,54
Nairobi Stock Exchange	NSE ALL SHARE INDEX	→	0,00%	181,69
Nigerian Stock Exchange	ALL SHARE INDEX	↗	1,98%	44 639,99
Egyptian Exchange	EGX 100 INDEX	↗	0,50%	2 040,78
Casablanca Stock Exchange	MOROCCAN ALL SHARE INDEX	↗	2,08%	13 280,76

* Évolution hebdomadaire du cours moyen (arrêté la veille de la clôture de la bourse)

Matières Premières

	Cours	Evol
Argent (USD/Oz)	16,6	-4,77%
Or (USD/XAU)	1 335,7	-0,94%
Gaz naturel (USD/MMBtu)	2,9	-9,83%
Pétrole brut (USD/bbl)	65,1	-1,74%
Cacao Londres (GBP/t)	1 422,7	3,17%
Cacao New York (USD/t)	2 050,5	2,70%
Café US (USD/lb)	120,4	-3,87%
Caoutchouc (JPY/kg)	191,9	-1,39%
Huile de palme (Riggints/t)	2 467,0	-0,68%



Notations Financières (1/3)

Nom de la société	Pays	Secteur/activités	A long Terme		A court terme		Date d'expiration de la note
			Note	Perspective	Note	Perspective	
Air Côte d'Ivoire	Côte d'Ivoire	Compagnie Aérienne	BBB+	Stable	A3	Stable	Note expirée
Alios Finance	Côte d'Ivoire	Financement par crédit bail	BBB+	Stable	A1	Stable	31/08/2018
ANSUT	Côte d'Ivoire	Télécommunication	Confidentiel				31/10/2018
AVENI - RE	Côte d'Ivoire	Réassurances	A-	Stable	A2	Stable	Note expirée
Bank Of Africa - Benin	Benin	Secteur Bancaire	A+	Stable	A1	Stable	31/05/2018
Bank Of Africa - Burkina Faso	Burkina Faso	Secteur Bancaire	A	Stable	A1	Stable	31/05/2018
Bank Of Africa - Côte d'Ivoire	Côte d'Ivoire	Secteur Bancaire	A	Positive	A2	Stable	30/05/2018
Bank Of Africa - Mali	Mali	Secteur Bancaire	A-	Stable	A2	Stable	31/05/2018
Bank Of Africa - Niger	Niger	Secteur Bancaire	A-	Stable	A2	Stable	31/05/2018
Bank Of Africa - Sénégal	Sénégal	Secteur Bancaire	A-	Stable	A2	Positive	31/05/2018
BERNABE	Côte d'Ivoire	Distribution de produits de quincaillerie, de matériel industriel, de produits métallurgiques et de matériaux de construction	A+	Stable	A1	Stable	31/07/2018
Caisse Régionale de Refinancement Hypothécaire	UEMOA	Institution financière	AA	Positive	A1+	Stable	30/06/2018
CAMTEL	Cameroun	Télécommunication	Confidentiel				31/08/2018
CI Energies	Côte d'Ivoire	Suivi du secteur de l'énergie et des travaux d'infrastructure électrique	En cours de réévaluation				
CIE	Côte d'Ivoire	Electricité	AA+	Stable	A1+	Stable	31/08/2018
Commune du Plateau	Côte d'Ivoire	Collectivité locale	BBB-	Stable	A2	Stable	Note expirée
Côte d'Ivoire Céréales	Côte d'Ivoire	Transformation du maïs et du riz / Emission obligataire	Confidentiel				Note expirée
CROWN SIEM CI	Côte d'Ivoire	Emballage métallique	BBB+	Stable	A3	Stable	30/06/2018
DEKEL OIL	Côte d'Ivoire	Produits de graine et d'huile de palme	Confidentiel				31/08/2018
District d'Abidjan	Côte d'Ivoire	Collectivité locale	BBB	Stable	B	Stable	31/10/2018
Ecobank Côte d'Ivoire	Côte d'Ivoire	Secteur bancaire	Confidentiel				30/04/2018
Emission de la ville de Dakar	Sénégal	Instrument Financier	A	Stable	A1	Stable	Note expirée
Etat de Côte d'Ivoire - Notation en monnaie locale	Côte d'Ivoire	Dettes souveraines	A-	Stable	A2	Stable	30/06/2018
FICOGES	Côte d'Ivoire	Audit et Conseil	Confidentiel				Note expirée

Notations Financières (2/3)

Nom de la société	Pays	Secteur/activités	A long Terme		A court terme		Date d'expiration de la note
			Note	Perspective	Note	Perspective	
Fonds d'Entretien Routier (FER)	Côte d'Ivoire	Financement de l'entretien des infrastructures routières	A-	Positive	A2	Stable	Note expirée
GuarantCo	Royaume-Uni	Garantie institutionnelle	AAA	Stable	A1	Stable	31/05/2018
IDT	Côte d'Ivoire	Distribution de Tabacs	Confidentiel				Note expirée
Koffi & Diabaté Développement	Côte d'Ivoire	Construction	BBB+	Stable	A3	Stable	Note expirée
Loyale Assurances SA	Côte d'Ivoire	Assurances IARD	BB-	Négative	C	Négative	Note expirée
Loyale Vie SA	Côte d'Ivoire	Assurances VIE	A-	Stable	A2	Stable	31/07/2018
NESTLE CI	Côte d'Ivoire	Industrie Alimentaire	En cours de réévaluation				
NSIA Assurance Benin	Bénin	Assurance	Confidentiel				31/07/2018
NSIA Assurance Cote d'Ivoire	Côte d'Ivoire	Assurance	Confidentiel				31/05/2018
NSIA Assurance Gabon	Gabon	Assurance	Confidentiel				30/06/2018
NSIA Assurance Guinée Bissau	Guinée Bissau	Assurance	Confidentiel				30/06/2018
NSIA Assurance Sénégal	Sénégal	Assurance	Confidentiel				30/06/2018
NSIA Assurance Togo	Togo	Assurance	Confidentiel				30/06/2018
NSIA Assurance Vie Benin	Benin	Assurance	Confidentiel				31/07/2018
NSIA Assurance VIE Côte d'Ivoire	Côte d'Ivoire	Assurance	Confidentiel				30/06/2018
NSIA Assurance Vie Sénégal	Sénégal	Assurance	Confidentiel				31/07/2018
NSIA Assurance Vie Togo	Togo	Assurance	Confidentiel				30/06/2018
NSIA Banque	Côte d'Ivoire	Secteur Bancaire	Confidentiel				30/04/2018
OMNIUM	Mali	Fabrication et distribution de piles	BBB+	Stable	A3	Stable	30/06/2018
ONEP	Côte d'Ivoire	Promotion de l'accès à l'eau potable	Confidentiel				31/07/2018
PAA	Côte d'Ivoire	Activités portuaires	A+	Stable	A1-	Stable	31/07/2018
PALMCI	Côte d'Ivoire	Produits de graine et d'huile de palme	A-	Stable	A1-	Positive	30/06/2018
PASP	Côte d'Ivoire	Service public des opérations portuaires	A	Positive	A2	Positive	30/06/2018
PETRO IVOIRE	Côte d'Ivoire	Distribution Produits Pétroliers	A	Stable	A3	Stable	30/06/2018
Radiant Insurance Company	Rwanda	Assurance	Confidentiel				Note expirée
SENELEC	Sénégal	Production, distribution, importation et exportation de l'électricité	AA-	Stable	A1-	Stable	31/10/2018

Notations Financières (3/3)

Nom de la société	Pays	Secteur/activités	A long Terme		A court terme		Date d'expiration de la note
			Note	Perspective	Note	Perspective	
SHELTER AFRIQUE	Kenya	Banque	BBB+	Stable	A3	Négative	30/06/2018
SICOGI	Côte d'Ivoire	Construction et de Gestion Immobilière	Confidentiel				Note expirée
SIMAT	Côte d'Ivoire	Manutention et de Transit	Confidentiel				Note expirée
SIR	Côte d'Ivoire	Raffinage de pétrole brut	Confidentiel				Note expirée
Société Equatoriale des Mines	Gabon	Activités minières	Confidentiel				Note expirée
Société Ivoirienne de Banque	Côte d'Ivoire	Secteur bancaire	A+	Stable	A1	Stable	28/02/2018
SODECI	Côte d'Ivoire	Distribution Eau	AA-	Stable	A1-	Stable	31/08/2018
Tropical Distribution	Côte d'Ivoire	Distribution	Confidentiel				Note expirée
Tropical Packaging	Côte d'Ivoire	Industrie métallique	Confidentiel				Note expirée
UIREVI	Côte d'Ivoire	Agriculture d'exportation	Confidentiel				Note expirée
Ville de Dakar	Sénégal	Collectivité locale	BBB+	Stable	A3	Positive	Note expirée
VIP NET	Côte d'Ivoire	Télécommunication	Confidentiel				Note expirée

Obligations Corporates

	Quantité	Cours de référence	Cours précédent	Coupon d'intérêt	Echéance
ORAGROUP 6.75% 2013-2019		10 000	10 000	337,5	04 juin/ 04 déc
SHELTER AFRIQUE 6.6% 2014-2021		10 000	10 000	327,29	28 fév. / 28 août
SIFCA 6.90% 2013-2021		7 000	7 000	676,2	08-août

Obligations d'Entités Régionales

	Quantité	Cours de référence	Cours précédent	Coupon d'intérêt	Echéance
BIDC-EBID 6.50% 2014-2021		10 000	10 000	325	28 avr/ 28 sep
BIDC-EBID 6.510% 2017-2027		10 000	10 000	610	16 juin
BOAD 5.95% 2012-2019		10 000	10 000	595	06-mars
BOAD 5.95% 2014-2021	400000	9399	10000	260,82	26-déc
CRRH-UEMOA 6.10% 2012-2022		10 000	10 000	305	13 fév / 13 août
CRRH-UEMOA 6.10% 2012-2024		10 000	10 000	305	17 janv / 17 juil
CRRH-UEMOA 6% 2013-2023		10 000	10 000	300	26 avril / 26 oct
CRRH-UEMOA 6% 2014-2024		9 999	9 999	300	30 juin / 30 déc
CRRH-UEMOA 5,85% 2015-2025		10 000	10 000	290,9	04 janv / 04 juil
CRRH-UEMOA 5,85% 2016-2026		10 000	10 000	290,9	03 janv / 03 juil

Obligations d'Etat

	Quantité	Cours de référence	Cours précédent	Coupon d'intérêt	Echéance
ETAT DU MALI 6,20% 2016-2023		10 033	10 033	620	23-mai
ETAT DU MALI 6,50% 2017-2024		10 000	10 000	650	20-avr
ETAT SENEGAL 6.5% 2014-2021		4 000	4 000	325	27 mai/27 nov
ETAT SENEGAL 6.70% 2012-2019		10 000	10 000	670	14-déc
ETAT SENEGAL 6.50% 2013-2023		7999,2	7 999.20	325	29 janv / 29 juil
ETAT SENEGAL 6.30% 2015-2025	1064	9999	10000	313,28	25 mai / 25 nov
TPBF 6.50% 2013-2020		10000	10000	325	29 mai / 29 nov
TPBF 6.50% 2017-2027		10000	10000	650	31 janv / 31 juil
TPBJ 6.50% 2017-2027	928	10000	9980	650	07-avr
TPCI 6.30% 2013-2018		10000	10000	315	03 juin / 03 dec
TPCI 6.55% 2014-2022	10	10000	10000	655	20-mai
TPCI 5.85% 2014-2021		10000	10000	292,5	19 juin / 19 dec
TPCI 3% 2014-2024		10000	10000	150	19 juin / 19 dec.
TPCI 5,99% 2015-2025	5000	10000	10125	599	14-mai
TPCI 5,85% 2015-2022		10000	10000	599	05 avr/05 oct
TPCI 6% 2016-2028		10000	10000	600	08-avr
TPCI 5.90% 2016-2026		10000	10000	590	15-juin
TPCI 5.90% 2016-2026		10000	10000	590	17-nov
TPCI 6.25% 2017-2029	200	9990	10000	312,5	31 mars / 30 sep.
SUKUK ETAT DE COTE D'IVOIRE 5,75% 2015-2020		10000	10000	292,292	28 juin/28 déc
SUKUK ETAT DE COTE D'IVOIRE 5,75% 2016-2023		10 000	10 000	289,097	7 sept/7 mars
SUKUK ETAT DU SENEGAL 6,25% 2014-2018		9 999	9 999	321,181	18 juil/18 janv
SUKUK ETAT DU SENEGAL 6% 2016-2026		10 000	10 000	306,667	26 juil/26 janv
SUKUK ETAT DU TOGO 6,5% 2016-2026		10 000	10 000	0	17 août/17 fév



Bloomfield Investment Corporation

06 BP 1888 Abidjan 06

Tel: (225) 20 215 747 / (225) 20 215 749

Fax: (225) 20 215 751