

# Rapport d'Analyse Boursière

Département d'Analyses Economiques et Boursières

Semaine 06 – du 06 Février au 13 Février 2017

(Source BRVM)

Bloomfield Investment Corporation est une agence de notation panafricaine spécialisée dans l'évaluation du risque de crédit. Basée à Abidjan, avec une représentation à Douala et à Kigali, l'agence intervient principalement en Afrique.

**Agrément**

 UEMOA AN-001/2012  
RWANDA ref/CMA/July/3047/2015

**Siège Social**

 Plateau, Tour BIAO-CI, 15<sup>ème</sup> étage,  
Abidjan - Côte d'Ivoire

**Site web**
[www.bloomfield-investment.com](http://www.bloomfield-investment.com)
**Suivez-nous sur le WEB**

**BRVM 10**

**0,98%**
**252,21**
**BRVM COMPOSITE**

**0,90%**
**282,16**
**Sociétés Cotées**

43

	Evol	Valeur
Per moyen *	↓	23,13
Rendement moyen / action *	↑	6,04%
Capitalisation boursière (Md FCFA)	↑	7 453
Volume transigé (actions)		3 594 238
Volume transigé (obligations)		835
Valeur transigée (actions)		4 639 565 691
Valeur transigée (obligations)		1 820 000

\* Calcul sur la base des dernières informations financières publiées sans prise en compte des sociétés en liquidation

## Marché des Actions

### Les Plus Performants

	Cours	Evol%	Vol	Val (000)	PER	R/A
NESTLE CI	60 000	7,14%	641	35 960	20,0	1,1%
SODE CI	70 100	6,94%	55	3 783	19,2	4,6%
SMB CI	21 300	6,50%	42	885	7,5	2,1%
TOTAL SN	18 500	5,47%	568	10 102	12,3	5,1%

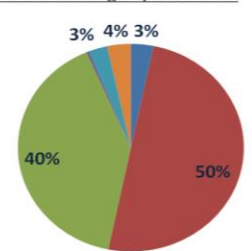
### Les Moins Performants

	Cours	Evol%	Vol	Val (000)	PER	R/A
CROWN SIEM CI	33 000	-21,42%	38	1 297	26,5	3,7%
SICOR CI	8 000	-19,88%	22	200	70,3	24,0%
ONATEL BF	10 000	-10,31%	21 836	214 933	13,5	6,5%
AIR LIQUIDE CI	10 005	-9,05%	192	2 051	10,4	6,3%

### Indices Sectoriels

	Nb Sociétés	Valeur	Evol%	Evol YTD	Volume	Valeur Transigée (MFCFA)	PER moyen	R/A moyenne
BRVM - Industrie	12	147,00	0,45%	-5,73%	5 789	150	16,3	4,1%
BRVM - Services Publics	4	768,30	0,67%	-0,83%	104 660	2 319	16,9	5,2%
BRVM - Finances	12	99,70	1,50%	4,95%	3 445 239	1 872	18,4	4,0%
BRVM - Transport	2	1 241,73	-0,38%	-13,28%	73	17	38,2	5,2%
BRVM - Agriculture	5	204,21	-0,07%	-1,51%	7 394	125	51,6	7,6%
BRVM - Distribution	7	525,12	1,45%	-8,99%	31 083	157	34,3	13,0%
BRVM - Autres Secteurs	1	407,41	0,00%	-5,71%	0	0	13,0	N/A

Valeur transigée par secteur



■ BRVM - Industrie
 ■ BRVM - Services Publics  
■ BRVM - Finances
 ■ BRVM - Transport  
■ BRVM - Agriculture
 ■ BRVM - Distribution  
■ BRVM - Autres Secteurs

### L'Evolution du Marché

La BRVM termine cette semaine en hausse en affichant 252,21 points pour l'indice BRVM 10 (+0,98%) et 282,16 points pour l'indice BRVM Composite (+0,90%). La capitalisation boursière du marché des actions s'établit à 7 453 milliards FCFA. Les transactions en valeur du marché action s'établissent à 4,6 milliards FCFA en fin de semaine, portées principalement par les secteurs « Services Publics » (50%) et « Finances » (40%). Le titre de NESTLE CI réalise la plus importante progression du marché avec un gain de 7,14% tandis que le titre de CROWN SIEM CI affiche la plus forte baisse avec une chute de 21,42%. Sur le marché des matières premières, le cours du pétrole poursuit sa hausse, au dessus de 55\$ ; tandis que les cours de cacao sont en baisse.

## L'opinion du Chef Economiste [le titre NESTLE CI]

*Le chiffre d'affaires de Nestlé CI est ressorti à 64,5 milliards FCFA à fin juin 2016 contre 60,3 milliards FCFA à la même période en 2015, soit une progression de 6,9 %. Cette progression a été favorisée par une bonne évolution des ventes locales ; alors que l'activité à l'export est en recul. Le résultat net s'inscrit dans la même dynamique que le chiffre d'affaires en affichant 2,2 milliards FCFA à fin juin 2016, en hausse de 55,6 % par rapport à son niveau de fin juin 2015. Cette hausse du résultat net est portée par une progression à la fois du résultat des activités ordinaires (+47,3 %) et du résultat hors activités ordinaires (+7,82 %). Sur le marché boursier, le cours du titre Nestlé CI a fortement fluctué au cours de l'année 2016 : son cours a oscillé sur la majeure partie de l'année entre 60 000 FCFA et 45 000 FCFA, en atteignant un pic le 05 juillet 2016 à hauteur de 78 225 FCFA. En ce début d'année 2017, le cours du titre semble évoluer au dessus de son niveau à la même période l'an dernier : il a clôturé à 60 000 FCFA à la date du 10 février 2017, soit une hausse de 13,2% en glissement annuel. Nestlé CI devrait afficher des résultats en hausse à fin 2016, signe d'une bonne résilience face à la forte concurrence et d'une bonne stratégie d'investissement menée ces dernières années en Côte d'Ivoire. Pour l'exercice 2015, NESTLE CI n'a procédé à aucune distribution de dividendes. Cependant, une anticipation de distribution de dividendes pour l'exercice 2016 par les investisseurs pourrait tirer le titre vers le haut dans le court terme.*

## News BRVM Corporates

□ [BRVM]: Le Directeur Général de la Bourse Régionale des Valeurs mobilières (BRVM) de l'Union économique et monétaire ouest-africaine (UEMOA) a présenté le bilan de l'exercice 2016. LA BRVM a terminé l'année 2016 avec quatre nouvelles introductions sur le marché des actions et l'admission de cinq Sukuks sur le marché obligataire. Le nombre de transactions en 2016 a augmenté de 27,92 % par rapport à 2015 et la valeur des transactions s'est fixée à 409,26 milliards de FCFA en 2016 contre 335,9 milliards de FCFA en 2015, soit une hausse de 21,84 %. La capitalisation boursière du marché des actions a progressé de 2,75 %, tandis que celle du marché obligataire a progressé de 58,89 % sur l'année. Toutefois, l'année 2016 a été marquée par le recul de l'indice composite à 292,17 points en fin d'année, soit 3,87% en moins comparativement à fin 2015.

□ [TOTAL] : Le groupe français Total a publié ses résultats pour l'exercice 2016. Son chiffre d'affaires ressort à 149,7 milliards \$ en 2016 contre 165,4 milliards \$ en 2015, soit une baisse de 9% dans un environnement marqué par une forte volatilité du prix du pétrole (entre 27 \$/b et 58 \$/b). Le résultat net est ressorti à 8,3 milliards \$, en baisse de 21% comparativement à l'exercice 2015. Selon, le PDG du groupe, Total a fait preuve d'une grande résilience dans ce contexte difficile grâce notamment à une hausse de la production d'hydrocarbures, à une organisation intégrée et à la discipline sur les dépenses tant en matière d'investissement qu'en matière d'économies de coûts. Les perspectives du groupe pour 2017 sont positives aussi bien au niveau de la production des hydrocarbures que sur l'ensemble de ses autres activités.

## News Marché

□[NIGERIA] : En dépit de la morosité de l'économie nigériane, la confiance des investisseurs en le pays semble toujours élevée. En effet, le Gouvernement Fédéral du Nigéria a émis avec succès un Euro bond d'un milliard \$ US d'une maturité de 15 ans (avec remboursement intégral du principal à échéance) au taux d'intérêt de 7,875%. Le montant global des soumissions a atteint plus de 7,8 milliards \$ US, soit près de 8 fois le montant recherché. Les fonds mobilisés permettront de financer le déficit budgétaire du pays et de réaliser les investissements en infrastructures prévus dans le budget.

□[SENEGAL] : La Banque Ouest Africaine de Développement (BOAD) a accordé un prêt de 25 milliards FCFA à la Société Nationale d'Electricité du Sénégal (SENELEC) pour le financement partiel du projet de renforcement et de réaménagement de réseaux de distribution dans les régions de Dakar, Thiès, Kaolack, Fatick, Saint-Louis et Tambacounda. Cet appui de la Banque représente 82,3% du coût total du projet et contribuera à la fourniture régulière de l'énergie électrique par l'automatisation du réseau de distribution, l'élimination des lignes en antenne et le renforcement des réseaux.

□[UEMOA] : Depuis le début du mois de février 2017, les conditions financières semblent se durcir sur le marché des capitaux de la zone UEMOA pour les Trésors publics des Etats membres. En particulier, ceux du Mali, du Bénin, du Togo et de la Côte d'Ivoire ont eu du mal à mobiliser les montants qu'ils sollicitaient auprès des investisseurs à travers les appels d'offres de cession de bons ou d'obligations du Trésor. Aucun d'entre eux n'a retenu plus de 65% du montant mis en adjudication (même que la Côte d'Ivoire a préféré ne retenir aucune soumission lors de son dernier appel d'offre).

**Marché des Actions**
**Secteur Industrie**

	Cours référence	Evol%	Vol	Val (000)	PER	R/A	Ratio marge nette	ROE
SICABLE CI	78 000	-0,64%	8	627	16,46	1,54%	5,4%	14,9%
FILTISAC CI	19 000	0,03%	1329	24 723	17,05	5,50%	8,4%	10,1%
NEI-CEDA CI	3 200	0,00%	N/A	N/A	N/A	7,03%	-6,4%	-54,7%
NESTLE CI	60 000	7,14%	641	35 960	19,99	1,05%	2,4%	-772,8%
CROWN SIEM CI	33 000	-21,42%	38	1 297	26,49	3,68%	4,6%	12,9%
AIR LIQUIDE CI	10 005	-9,05%	192	2 051	10,39	6,30%	10,4%	29,5%
SOLIBRA CI	165 000	0,00%	11	1 815	12,01	2,49%	14,4%	34,6%
SMB CI	21 300	6,50%	42	885	7,50	2,11%	4,1%	579,6%
SITAB CI	139 985	0,00%	18	2 383	13,67	5,82%	10,1%	58,0%
TRITURAF CI-Ste en Liquidation	490	0,00%	N/A	N/A	N/A	N/A	N/A	N/A
UNILEVER CI	16 000	-3,03%	44	718	N/A	7,71%	-21,1%	-172,6%
UNIWAX CI	23 895	3,94%	3466	79 711	22,76	2,03%	11,1%	63,7%

**Secteur Services Publics**

	Cours référence	Evol%	Vol	Val (000)	PER	R/A	Ratio marge nette	ROE
CIE CI	70 000	2,94%	937	63 335	23,68	3,77%	1,9%	33,0%
ONATEL BF	10 000	-10,31%	21836	214 933	13,45	6,51%	17,5%	32,7%
SODE CI	70 100	6,94%	55	3 783	19,17	4,62%	3,7%	25,9%
SONATEL SN	25 000	2,04%	81832	2 036 960	11,31	6,00%	25,6%	36,0%

**Secteur Finances**

	Cours référence	Evol%	Vol	Val (000)	PER	R/A	Ratio marge nette	ROE
BICI CI	94 000	0,00%	125	11 679	16,93	4,50%	22,3%	21,7%
BANK OF AFRICA BN	170 000	0,00%	673	114 406	13,66	4,76%	11,5%	24,5%
BANK OF AFRICA BF	149 000	3,47%	1203	179 323	13,63	4,49%	38,4%	40,5%
BANK OF AFRICA CI	137 000	0,74%	2166	295 425	16,63	4,53%	18,4%	41,2%
BANK OF AFRICA M	50 000	4,17%	3440	169 744	14,45	0,00%	23,6%	24,0%
BANK OF AFRICA NG	89 000	0,00%	320	28 583	15,36	5,41%	24,1%	27,2%
BANK OF AFRICA S	49 900	3,96%	332	16 406	28,80	1,50%	6,9%	20,8%
CORIS BANK INTERNATIONAL BF	50 000	0,20%	11161	551 713	20,83	0,00%	44,8%	60,0%
ECOBANK TRANS. INCORP. TG	24	0,00%	3412315	78 703	6,78	8,30%	5,1%	6,3%
SAFCA CI	20 995	0,00%	N/A	N/A	38,42	6,86%	0,3%	1,2%
SGB CI	145 000	3,57%	981	137 443	16,69	3,61%	26,1%	35,4%
SOCIETE IVOIRIENNE DE BANQUE CI	23 500	2,17%	12523	288 595	15,87	N/A	33,9%	40,8%

**Secteur Distribution**

	Cours référence	Evol%	Vol	Val (000)	PER	R/A	Ratio marge nette	ROE
SERVAIR ABIDJAN CI	4 985	3,75%	3111	14 583	43,54	1,81%	16,1%	68,3%
BERNABE CI	150 000	-2,60%	37	5 333	21,20	3,67%	5,2%	20,3%
CFAO CI	64 500	0,78%	34	2 190	31,18	3,56%	5,7%	18,3%
TRACTAFRIC MOTORS CI	300 000	0,00%	3079	8 622	20,69	4,35%	4,7%	27,8%
VIVO ENERGY CI	2 685	3,27%	20543	54 166	51,80	62,01%	1,2%	19,7%
TOTAL CI	16 000	0,00%	3711	61 595	37,21	2,81%	1,7%	17,4%
TOTAL SN	18 500	5,47%	568	10 102	12,30	5,05%	1,2%	N/A

**Secteur Transport**

	Cours référence	Evol%	Vol	Val (000)	PER	R/A	Ratio marge nette	ROE
BOLLORE AFRICA LOGISTICS CI	257 000	-0,39%	67	16 958	38,18	3,73%	8,8%	19,4%
MOVIS CI	4 100	0,00%	6	25	N/A	6,59%	-11,7%	-59,4%

**Secteur Agriculture**

	Cours référence	Evol%	Vol	Val (000)	PER	R/A	Ratio marge nette	ROE
PALM CI	13 000	4,00%	1015	13 123	N/A	4,98%	-0,4%	-0,6%
SUCRIVOIRE	11 300	-3,42%	3275	37 988	71,26	0,00%	0,2%	0,2%
SICOR CI	8 000	-19,88%	22	200	70,34	23,99%	9,3%	-41,9%
SOGB CI	36 500	1,39%	1309	48 112	13,16	4,68%	11,3%	11,6%
SAPH CI	14 005	-2,74%	1773	25 365	N/A	4,14%	-3,8%	-5,1%

**Autres Secteurs**

	Cours référence	Evol%	Vol	Val (000)	PER	R/A	Ratio marge nette	ROE
SETAO CI	33 000	0,00%	N/A	N/A	13,04	N/A	5,1%	-6,6%

**Autres Marchés**
**Devises\***

	Cours	Evol
USD / XOF	616,42	1,36%
GBP / XOF	769,76	1,36%
EUR / XOF	655,96	0,00%
JPY / XOF	5,44	0,82%
CNY / XOF	89,63	1,27%
ZAR / XOF	46,06	0,50%
NGN / XOF	1,94	1,36%
EGP / XOF	34,44	6,13%
KES / XOF	5,96	1,76%

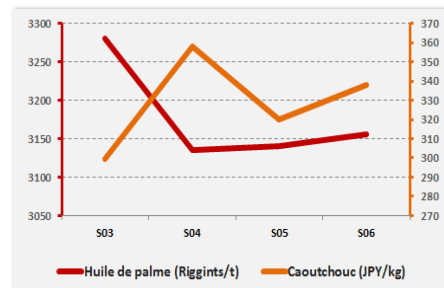
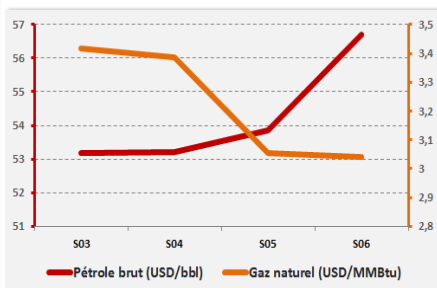
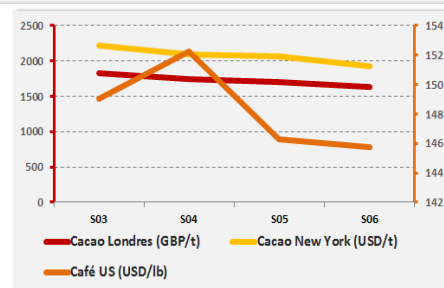
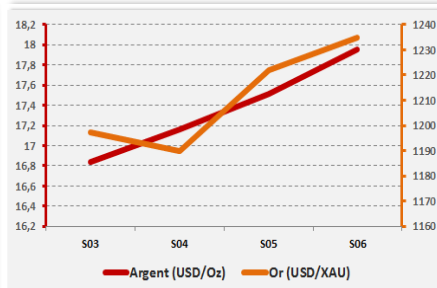
**Marchés Financiers Africains**

Johannesburg Stock Exchange	ALL SHARE INDEX	↑	0,83%	3 235,28
Nairobi Stock Exchange	NSE ALL SHARE INDEX	↑	1,01%	125,45
Nigerian Stock Exchange	ALL SHARE INDEX	↓	-1,79%	25 340,02
Egyptian Exchange	EGX 100 INDEX	↑	4,66%	1 258,97
Casablanca Stock Exchange	MOROCCAN ALL SHARE INDEX	↑	0,04%	12 233,88

\* Évolution hebdomadaire du cours moyen (arrêté la veille de la clôture de la bourse)

**Matières Premières**

	Cours	Evol
Argent (USD/Oz)	18,0	2,55%
Or (USD/XAU)	1 235,0	1,08%
Gaz naturel (USD/MMBtu)	3,0	-0,36%
Pétrole brut (USD/bbl)	56,7	5,25%
Cacao Londres (GBP/t)	1 636,7	-4,03%
Cacao New York (USD/t)	1 928,5	-6,50%
Café US (USD/lb)	145,7	-0,37%
Caoutchouc (JPY/kg)	337,8	5,56%
Huile de palme (Riggints/t)	3 156,0	0,51%



**Notations Financières (1/3)**

Nom de la société	Pays	Secteur/activités	A long Terme		A court terme		Expiration de la note
			Dernière Note	Perspective	Dernière Note	Perspective	
CIE	Côte d'Ivoire	Electricité	AA+	Stable	A1+	Stable	30/09/2017
IDT	Côte d'Ivoire	Distribution de Tabacs	Confidentiel				01/11/2016
Loyale Assurances SA	Côte d'Ivoire	Assurances IARD	BB-	Négative	C	Négative	31/10/2016 (note retirée)
Loyale Vie SA	Côte d'Ivoire	Assurances VIE	A-	Stable	A2	Stable	31/07/2017
OMNIUM	Mali	Fabrication et distribution de piles	BBB+	Positive	A3	Positive	30/05/2017
ONEP	Côte d'Ivoire	Promotion de l'accès à l'eau potable	BB-	Stable	B	Stable	30/09/2017
PAA	Côte d'Ivoire	Activités portuaires	A+	Stable	A1-	Stable	30/06/2017
PALMCI	Côte d'Ivoire	Produits de graine et d'huile de palme	A-	Stable	A1-	Stable	30/07/2017
PETRO IVOIRE	Côte d'Ivoire	Distribution Produits Pétroliers	A	Stable	A3	Stable	30/06/2017
PASP	Côte d'Ivoire	Service public des opérations portuaires	A	Stable	A2	Stable	30/05/2017
SHELTER AFRIQUE	Kenya	Banque	A	Stable	A1	Stable	30/06/2017
SIMAT	Côte d'Ivoire	Manutention et de Transit	Confidentiel				31/03/2011 (note retirée)
SIR	Côte d'Ivoire	Raffinage de pétrole brut	Confidentiel				31/03/2012 (note retirée)
SODECI	Côte d'Ivoire	Distribution Eau	AA-	Stable	A1-	Stable	30/09/2017
Ville de Dakar	Sénégal	Collectivité locale	BBB+	Stable	A3	Positive	31/10/2016 (note retirée)
CROWN SIEM CI	Côte d'Ivoire	Emballage métallique	BBB+	Stable	A3	Stable	31/07/2017
SICOGI	Côte d'Ivoire	Construction et de Gestion Immobilière	BBB	Stable	B	Stable	31/10/2015 (note retirée)
NESTLE CI	Côte d'Ivoire	Industrie Alimentaire	A-	Stable	A1-	Stable	31/10/2017
GuarantCo	Royaume-Uni	Garantie institutionnelle	AAA	Stable	A1+	Stable	30/06/2017
Commune du Plateau	Côte d'Ivoire	Collectivité locale	BBB-	Stable	A2	Stable	31/07/2016
CAMTEL	Cameroun	Télécommunication	BBB	Stable	A3	Stable	31/07/2016

**Notations Financières (2/3)**

Nom de la société	Pays	Secteur/activités	A long Terme		A court terme		Expiration de la note
			Dernière note	Perspective	Dernière note	Perspective	
AVENI - RE	Côte d'Ivoire	Réassurances	A-	Stable	A2	Stable	30/09/2016
Emission de la ville de Dakar	Sénégal	Instrument Financier	A	Stable	A1	Stable	01/01/2016 (note retirée)
District d'Abidjan	Côte d'Ivoire	Collectivité locale	BB+	Stable	B	Stable	31/10/2016
Fonds d'Entretien Routier (FER)	Côte d'Ivoire	Financement de l'entretien des infrastructures routières	A-	Positive	A2	Stable	30/09/2016
Bank Of Africa - Benin	Benin	Secteur Bancaire	A	Positive	A1	Stable	30/04/2017
Bank Of Africa - Burkina Faso	Burkina Faso	Secteur Bancaire	A	Stable	A1	Stable	30/04/2017
Bank Of Africa - Niger	Niger	Secteur Bancaire	A-	Stable	A2	Stable	30/04/2017
Bank Of Africa - Sénégal	Sénégal	Secteur Bancaire	A-	Stable	A2	Stable	31/05/2017
Bank Of Africa - Côte d'Ivoire	Côte d'Ivoire	Secteur Bancaire	A	Stable	A2	Positive	30/05/2017
Koffi & Diabaté Développement	Côte d'Ivoire	Construction	BBB+	Stable	A3	Stable	30/10/2017
Bank Of Africa - Mali	Mali	Secteur Bancaire	A-	Stable	A2	Stable	30/04/2017
Caisse Régionale de Refinancement Hypothécaire	UEMOA	Institution Financière	AA	Stable	A1+	Stable	30/06/2017
BERNABE	Côte d'Ivoire	Distribution de produits de quincaillerie, de matériel industriel, de produits métallurgiques et de matériaux de construction	A+	Stable	A1-	Positive	31/07/2017
Air Côte d'Ivoire	Côte d'Ivoire	Compagnie Aérienne	BBB+	Stable	A3	Stable	30/08/2017
Alios Finance	Côte d'Ivoire	Financement par crédit bail	BBB+	Stable	A1	Stable	31/07/2017
Etat de Côte d'Ivoire - Notation en monnaie locale	Côte d'Ivoire	Dettes souveraines	A-	Stable	A2	Stable	30/06/2017
VIP NET	Côte d'Ivoire	Télécommunication	<b>Confidentiel</b>				30/09/2015 (note retirée)
ANSUT	Côte d'Ivoire	Télécommunication	<b>Confidentiel</b>				31/10/2017
DEKEL OIL	Côte d'Ivoire	Produits de graine et d'huile de palme	<b>Confidentiel</b>				31/10/2017
FICOGES	Côte d'Ivoire	Audit et Conseil	<b>Confidentiel</b>				31/10/2016
UIREVI	Côte d'Ivoire	Agriculture d'exportation	<b>Confidentiel</b>				31/07/2016
NSIA Banque	Côte d'Ivoire	Secteur Bancaire	<b>Confidentiel</b>				31/03/2017
Radiant Insurance Company	Rwanda	Assurance	<b>Confidentiel</b>				31/07/2017

**Notations Financières (3/3)**

Nom de la société	Pays	Secteur/activités	A long Terme		A court Terme		Expiration de la note
			Dernière note	Perspective	Dernière note	Perspective	
NSIA Assurance Gabon	Gabon	Assurance		<b>Confidentiel</b>			31/07/2017
NSIA Assurance VIE Côte d'Ivoire	Côte d'Ivoire	Assurance		<b>Confidentiel</b>			31/07/2017
NSIA Assurance Cote d'Ivoire	Côte d'Ivoire	Assurance		<b>Confidentiel</b>			30/06/2017
NSIA Assurance Guinée Bissau	Guinée Bissau	Assurance		<b>Confidentiel</b>			31/07/2017
NSIA Assurance Sénégal	Sénégal	Assurance		<b>Confidentiel</b>			30/06/2017
NSIA Assurance Vie Sénégal	Sénégal	Assurance		<b>Confidentiel</b>			31/07/2017
Tropical Packaging	Côte d'Ivoire	Industrie métallique				<b>En cours d'élaboration</b>	
Tropical Distribution	Côte d'Ivoire	Distribution				<b>En cours d'élaboration</b>	
Société Equatoriale des Mines	Gabon	Activités minières				<b>En cours d'élaboration</b>	
CI Energies	Côte d'Ivoire	Suivi du secteur de l'énergie et des travaux d'infrastructure électrique				<b>En cours d'élaboration</b>	
Côte d'Ivoire Céréales	Côte d'Ivoire	Transformation du maïs et du riz / Emission obligataire				<b>En cours d'élaboration</b>	
Société Ivoirienne de Banque	Côte d'Ivoire	Banque				<b>En cours d'élaboration</b>	

**Obligations Corporates**

	Quantité	Cours de référence	Cours précédent	Coupon d'intérêt	Echéance
BOA BURKINA F. 6.25% 2012-2017		10 000	10 000	587,5	11-oct
BOA - CI 6.25% 2012-2017		10 000	10 000	612,5	11-oct
BOA NIGER 6.25% 2012-2017		9 250	9 250	587,5	11-oct
BOA SENEGAL 6.50% 2012-2017		10 000	10 000	611	11-oct
ORAGROUP 6.75% 2013-2019		10 000	10 000	337,5	04 juin/ 04 déc
PAA 6.95% 2010-2017		1 000	1 000	168,85	28 mai / 28 nov
PAD 7% 2010-2017	200	1250	1250	189,79	22 juin / 22 déc
PALMCI 7% 2009-2016		10 000	10 000	342,06	28 juin / 28 déc
SHELTER AFRIQUE 6.6% 2014-2021		9 000	9 000	327,29	28 fév. / 28 août
SIFCA 6.90% 2013-2021		10 000	10 000	676,2	08-août

**Obligations d'Entités Régionales**

	Quantité	Cours de référence	Cours précédent	Coupon d'intérêt	Echéance
BHB 6.25% 2012-2017		10 000	10 000	587,5	11-oct
BIDC 6.75 % 2010-2017		10 000	10 000	336,58	04 avr/ 04 oct
BIDC-EBID 6.50% 2014-2021	10	10000	9850	325	28 avr/ 28 sep
BOAD 5.95% 2012-2019		10000	10000	595	06-mars
BOAD 5.95% 2014-2021		10000	10000	260,82	26-déc
CRRH-UEMOA 6.10% 2012-2022		10000	10000	305	13 fév / 13 août
CRRH-UEMOA 6.10% 2012-2024		10000	10000	305	17 janv / 17 juil
CRRH-UEMOA 6% 2013-2023		10000	10000	300	26 avril / 26 oct
CRRH-UEMOA 6% 2014-2024		9999	9999	300	30 juin / 30 déc
CRRH-UEMOA 6% 2015-2025	380	10000	10000	290,9	04 janv / 04 juil

**Obligations d'Etat**

	Quantité	Cours de référence	Cours précédent	Coupon d'intérêt	Echéance
ETAT MALI 6,20% 2016-2023		10 000	10 000	620	23-mai
ETAT SENEGAL 6.5% 2014-2021	245	6000	6000	325	27 mai/27 nov
ETAT SENEGAL 6.70% 2012-2019		10 000	10 000	670	14-déc
ETAT SENEGAL 6.50% 2013-2023		9 999	10 000	325	29 janv / 29 juil
ETAT SENEGAL 6.30% 2015-2025		10 000	10 000	313,28	25 mai / 25 nov
TPBF 6.50% 2013-2020		10 000	10 000	325	29 mai / 29 nov
TPCI 7% 2010-2017		10 000	10 000	700	01-oct
TPCI 6.50% 2012-2017		10 000	10 000	650	19-sept
TPCI 6.30% 2013-2018		10 001	10 001	315	03 juin / 03 dec
TPCI 6.55% 2014-2022		10 070	10 070	655	20-mai
TPCI 5.85% 2014-2021		10 000	10 000	292,5	19 juin / 19 dec
TPCI 3% 2014-2024		10 000	10 000	150	19 juin / 19 dec.
TPCI 5,99% 2015-2025		10 000	10 000	599	14-mai
TPCI 5,85% 2015-2022		10 000	10 000	599	05 avr/05 oct
TPCI 6% 2016-2028		10 000	10 000	600	08-avr
TPCI 5.90% 2016-2026		10 000	10 000	590	15-juin
SUKUK ETAT DE COTE D'IVOIRE 5,75% 2015-2020		10 000	10 000	590	28 juin/28 déc
SUKUK ETAT DE COTE D'IVOIRE 5,75% 2016-2023		9 600	9 600	292.292	7 sept/7 mars
SUKUK ETAT DU SENEGAL 6,25% 2014-2018		10 000	10 000	289.097	18 juil/18 janv
SUKUK ETAT DU SENEGAL 6% 2016-2026		10 000	10 000	321.181	26 juil/26 janv
SUKUK ETAT DU TOGO 6.5% 2016-2026		10 001	10 001	306.667	



**Bloomfield Investment Corporation**

06 BP 1888 Abidjan 06

Tel: (225) 20 215 747 / (225) 20 215 749

Fax: (225) 20 215 751