Rapport d'Analyse Boursière

Bloomfield Intelligence

Semaine 06 – du 05 Février au 09 Février 2018

(Source BRVM)

Bloomfield Investment Corporation est une agence de notation panafricaine spécialisée dans l'évaluation du risque de crédit. Basée à Abidjan, avec une représentation à Douala et à Kigali, l'agence intervient principalement en Afrique.

Agrément	UEMOA AN-001/2012 RWANDA ref/CMA/July/3047/2015
Siège Social	Plateau, Tour BIAO-CI, 15ème étage, Abidjan - Côte d'Ivoire
Site web	www.bloomfield-investment.com
Suivez-nous sur le WEB	

BRVM 10	↗	0,43%	**211,35**
BRVM COMPOSITE	↗	1,03%	**230,69**

Sociétés Cotées 45

	Evol	Valeur
Per moyen *	↗	17,32
Rendement moyen / action *	↘	5,70%
Capitalisation boursière (Md FCFA)	↗	6 488
Volume transigé (actions)		489 040
Volume transigé (obligations)		41 748
Valeur transigée (actions)		2 139 285 815
Valeur transigée (obligations)		417 257 700

** Calcul sur la base des dernières informations financières publiées sans prise en compte des sociétés en liquidation*

Marché des Actions

Les Plus Performants

	Cours	Evol%	Vol	Val (000)	PER	R/A
BANK OF AFRICA S	2 950	15,91%	10 796	30 583	17,5	1,7%
SUCRIVOIRE	1 100	12,82%	9 054	9 254	5,05	12,5%
SAPH CI	4 050	11,26%	22 669	89 584	88,5	N/A
NEI-CEDA CI	55	10,00%	8 025	413	N/A	N/A

Les Moins Performants

	Cours	Evol%	Vol	Val (000)	PER	R/A
NESTLE CI	2 000	-9,09%	4 329	9 310	40,8	N/A
CROWN SIEM CI	13 000	-7,14%	15	195	17,3	5,2%
AIR LIQUIDE CI	430	-5,49%	2 471	1 088	54,3	14,7%
BANK OF AFRICA CI	4 500	-4,26%	11 802	53 359	8,9	6,1%

Indices Sectoriels

	Nb Sociétés	Valeur	Evol%	Evol YTD	Volume	Valeur Transigée (Mds FCFA)	PER moyen	R/A moyenne
BRVM - Industrie	12	94,29	-1,38%	-7,36%	49 356	371	21,94	6,4%
BRVM - Services Publics	4	659,61	-0,55%	-0,86%	64 430	517	11,13	7,6%
BRVM - Finances	14	84,31	1,37%	-1,24%	172 607	761	11,48	5,3%
BRVM - Transport	2	1 049,70	8,65%	-9,28%	14 301	61	23,39	4,1%
BRVM - Agriculture	5	209,45	5,46%	12,60%	89 929	373	28,72	7,1%
BRVM - Distribution	7	316,33	1,42%	-1,68%	29 493	44	16,26	4,3%
BRVM - Autres Secteurs	1	222,10	5,88%	0,00%	68 924	12	2,17	0,0%

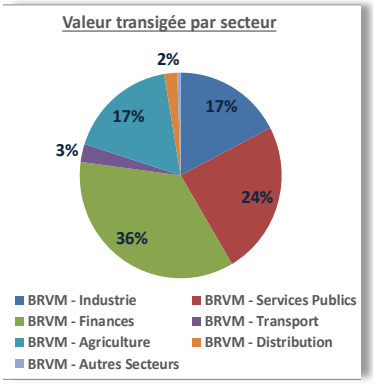

L'Evolution du Marché

La BRVM termine cette semaine hausse en affichant 211,35 points pour l'indice BRVM 10 (+0,43%) et 230,69 points pour l'indice BRVM Composite (+1,03%). La capitalisation boursière du marché des actions s'établit à 6 488 milliards FCFA. Les transactions en valeur du marché des actions s'établissent à 2,1 milliards FCFA en fin de semaine, portées principalement par les secteurs « Finances » (36%), « Services Publics » (24%), « Agriculture » (17%) et « Industrie » (17%). Le titre BOA SN réalise la plus importante progression du marché avec un gain de 15,91% tandis que le titre NESTLE CI affiche la plus forte baisse avec une chute de 9,09%. Sur le marché des matières premières, le cours du pétrole brut termine la semaine en baisse, en dessous de 60 USD le baril, tandis que les cours du café et de l'huile de palme terminent la semaine en hausse.

Marché des Actions

L'opinion du Chef Economiste [le titre CORIS BANK INTERNATIONAL]

L'action Coris Bank International (CBI) fait partie des rares titres sur la BRVM à avoir terminé l'année 2017 dans le vert, avec notamment une plus-value de 16% sur l'ensemble de l'année. Les performances financières satisfaisantes de CBI, la solidité de la banque et surtout les dividendes distribués en 2017 au titre de l'exercice 2016 contribuent fortement à expliquer cette plus-value. A la fin du 3e trimestre 2017, le PNB de la banque s'élevait à 30,677 milliards FCFA (+20,7% par rapport à la même période en 2016) et le résultat net à 16,819 milliards FCFA (+29,31%). Cette performance est imputable en partie à la reprise de l'activité économique au Burkina Faso, en témoignent les hausses de 27,4% des dépôts effectués par la clientèle et de 40,1% des crédits octroyés à la clientèle sur la même période. En 2018, le titre CBI s'est déprécié sur le 1er mois de l'année, perdant 9% de sa valeur par rapport à l'entame de l'année. Depuis le début du mois de février, le cours du titre affiche une reprise et se situe à 9 400 FCFA (-6% par rapport à l'entame de l'année) à la date du 09 février 2018, en hausse de 3,3% relativement à fin janvier. Avec en perspective une croissance de l'économie burkinabé projetée à 6,6% en 2018 et des dividendes au titre de l'exercice 2017 attendues en hausse, ce mouvement haussier pourrait s'étendre sur une bonne partie de l'année 2018.

News BRVM Corporates

❑ **[BOA BENIN] :** Lors de leurs Assemblées Générales Extraordinaires en 2017, les actionnaires des sociétés Bank Of Africa Bénin (BOA Bénin) et Banque de l'Habitat du Bénin (BHB) ont accepté et approuvé l'opération de fusion/absorption de la seconde par la première, par une augmentation de capital. Ainsi, la société BHB se trouvera dissoute de plein droit à l'issue de la prochaine Assemblée Générale Extraordinaire des actionnaires de la BOA Bénin qui constatera la réalisation de la fusion.

❑ **[NESTLE CI]** : A l'issue de la réévaluation de la notation financière de Nestlé CI, l'agence Bloomfield Investment a maintenu les notes de l'entreprise, notamment « A- » à long terme et « A1- » à court terme, avec des perspectives stables. Les principaux facteurs positifs relevés par l'agence sont entre autres : le maintien des parts de marché dans un environnement fortement concurrentiel, une bonne flexibilité financière et une gouvernance d'entreprise solide. Parmi les principaux facteurs de fragilité, on peut citer : la baisse chiffre d'affaires de l'entité, du fait du recul des ventes à l'export, et une structure financière déséquilibrée.

❑ **[BRVM]** : La Banque Africaine de Développement et le Conseil Régional de l'Epargne Publique et des Marchés Financiers (CREPMF) ont signé un accord de don d'un montant de 980 000 USD. Ce financement vise à contribuer à la mise en œuvre d'actions prioritaires du plan stratégique 2014-2021 de la BRVM. Ces actions concernent, entre autres, le lancement du programme ELITE Lounge BRVM au profit des PME ainsi qu'un appui au CREPMF pour le déploiement rapide de nouveaux produits tels que la titrisation, les émissions obligataires destinées à la diaspora et les émissions obligataires vertes.

News Marché

❑**[COTE D'IVOIRE] :** Selon le dernier rapport de la Banque Mondiale consacrée à la situation économique ivoirienne, avec un taux de croissance estimé à environ 7,6 % en 2017, la Côte d'Ivoire continue d'être l'une des économies les plus dynamiques d'Afrique, voire même du monde. Les effets de rattrapage qui avaient joué à la sortie de crise s'étant dissipés, cette bonne performance s'expliquerait principalement par le rebond de l'agriculture, aidée par une pluviométrie favorable et des prix à la hausse. Elle démontre aussi la résilience du pays aux chocs liés à la détérioration du climat social et politique ainsi qu'à la forte chute des cours du cacao. Les perspectives à court et moyen termes demeurent encourageantes avec un taux de croissance projeté à 7 % en 2018 et 2019. Cependant, si le rapport note la performance indéniable de l'économie ivoirienne, il recommande en outre des mesures urgentes pour se moderniser et rattraper son retard technologique. Ainsi, le pays doit encourager davantage la participation du secteur privé, améliorer la gestion de ses finances publiques, dans les secteurs de l'éducation et de la santé, s'ouvrir vers l'extérieur, renforcer les compétences de sa main-d'œuvre et la connectivité au sein de son économie.

❑**[ZIMBABWE] :** Le Gouverneur de la Banque centrale du Zimbabwe a présenté son premier rapport de politique monétaire de l'ère post-Mugabe, avertissant la nation qu'il ne fallait pas s'attendre à un redressement immédiat de l'économie. Il a en outre déclaré que beaucoup d'actions sont encore nécessaires pour relancer l'économie, notamment l'ouverture du pays au commerce international par l'augmentation la des exportations, et le renforcement de l'attractivité du pays aux investissements étrangers. Selon les projections du FMI, le taux de croissance économique du pays devrait se situer autour de 0,8% en 2018.

Marché des Actions

Secteur Industrie

	Cours référence	Evol%	Vol	Val (000)	PER	R/A	Ratio marge nette	ROE
SICABLE CI	1 545	3,00%	14798	22 435	15,3	3,24%	5,7%	13,1%
FILTISAC CI	4 400	1,15%	9110	39 452	25,27	5,94%	6,1%	21,8%
NEI-CEDA CI	55	10,00%	8025	413	N/A	N/A	-3,7%	-114,6%
NESTLE CI	2 000	-9,09%	4329	9 310	40,8	N/A	2,4%	55,0%
CROWN SIEM CI	13 000	-7,14%	15	195	17,27	5,21%	2,7%	9,2%
AIR LIQUIDE CI	430	-5,49%	2471	1 088	54,35	14,65%	0,9%	2,1%
SOLIBRA CI	117 600	0,00%	1736	206 521	7,02	3,49%	14,4%	26,3%
SMB CI	10 500	2,94%	377	3 984	2,98	N/A	7,4%	3920,0%
SITAB CI	60 000	-3,19%	1033	63 045	18,08	6,87%	5,1%	24,8%
TRITURAF CI-Ste en Liquidation	490	0,00%	N/A	N/A	N/A	N/A	N/A	N/A
UNILEVER CI	7 000	0,86%	136	913	N/A	N/A	-12,8%	40,1%
UNIWAX CI	3 235	-1,97%	7326	23 854	16,42	5,37%	11,0%	18,4%

Secteur Services Publics

	Cours référence	Evol%	Vol	Val (000)	PER	R/A	Ratio marge nette	ROE
CIE CI	1 950	2,63%	5984	11 748	10,13	8,88%	1,8%	39,1%
ONATEL BF	8 300	2,47%	4265	34 711	11,74	7,46%	15,3%	31,1%
SODE CI	3 700	-1,33%	39467	142 347	12,3	7,30%	3,1%	105,4%
SONATEL SN	22 360	-1,06%	14714	328 150	10,36	6,71%	23,9%	30,4%

Secteur Finances

	Cours référence	Evol%	Vol	Val (000)	PER	R/A	Ratio marge nette	ROE
BICI CI	8 595	3,55%	725	6 169	11,89	3,22%	34,1%	23,0%
BANK OF AFRICA BN	6 450	0,00%	16900	107 878	8,05	6,93%	11,5%	17,8%
BANK OF AFRICA BF	7 000	6,06%	6742	45 891	12,38	4,95%	39,7%	34,5%
BANK OF AFRICA CI	4 500	-4,26%	11802	53 359	8,87	6,09%	18,9%	27,1%
BANK OF AFRICA M	4 350	-3,33%	11281	47 310	7,15	8,55%	23,6%	26,4%
BANK OF AFRICA NG	5 000	4,17%	3235	15 677	9,85	7,55%	27,5%	23,9%
BANK OF AFRICA S	2 950	15,91%	10796	30 583	17,48	1,69%	10,5%	14,6%
CORIS BANK INTERNATIONAL BF	9 400	3,30%	11988	110 625	18,36	2,38%	48,9%	15,7%
ECOBANK CÔTE D'IVOIRE	23 705	-1,23%	2381	56 779	N/A	N/A	32,7%	N/A
ECOBANK TRANS. INCORP. TG	18	0,00%	69991	1 271	N/A	6,71%	-52,1%	5,8%
NSIA BANQUE CI	8 500	-3,41%	14678	121 050	N/A	N/A	N/A	N/A
SAFCA CI	10 000	0,00%	N/A	N/A	N/A	N/A	-1,7%	-6,8%
SGB CI	12 900	3,28%	8422	105 815	11,33	4,52%	30,3%	34,6%
SOCIETE IVOIRIENNE DE BANQUE CI	16 200	0,03%	3666	58 938	9,48	5,28%	33,7%	28,7%

Secteur Distribution

	Cours référence	Evol%	Vol	Val (000)	PER	R/A	Ratio marge nette	ROE
SERVAIR ABIDJAN CI	1 495	2,05%	3199	4 749	15,58	3,31%	8,7%	27,6%
BERNABE CI	2 300	0,00%	2930	6 664	6,37	7,07%	5,4%	19,0%
CFAO CI	575	-0,86%	12697	7 331	25,47	3,53%	6,3%	19,3%
TRACTAFRIC MOTORS CI	289 990	0,00%	N/A	N/A	23	4,66%	4,7%	26,2%
VIVO ENERGY CI	885	-1,12%	4291	3 811	12,7	3,76%	1,6%	19,7%
TOTAL CI	10 200	4,62%	1341	13 525	14,45	4,75%	2,7%	26,1%
TOTAL SN	1 695	2,73%	5035	8 387	N/A	2,65%	0,0%	-0,3%

Secteur Transport

	Cours référence	Evol%	Vol	Val (000)	PER	R/A	Ratio marge nette	ROE
BOLLORE AFRICA LOGISTICS CI	4 350	8,75%	14168	60 098	23,39	4,14%	11,9%	3,7%
MOVIS CI	3 150	0,00%	133	418	N/A	0,00%	-11,7%	89,8%

Marché des Actions

Secteur Agriculture

	Cours référence	Evol%	Vol	Val (000)	PER	R/A	Ratio marge nette	ROE
PALM CI	5 805	3,66%	698	4 025	21,71	2,07%	3,6%	5,1%
SUCRIVOIRE	1 100	12,82%	9054	9 254	5,05	12,48%	0,2%	1,6%
SICOR CI	3 955	0,00%	25	99	11,82	N/A	28,4%	30,5%
SOGB CI	4 720	0,43%	57483	270 112	16,56	6,79%	11,0%	11,0%
SAPH CI	4 050	11,26%	22669	89 584	88,48	N/A	1,0%	1,8%

Autres Secteurs

	Cours référence	Evol%	Vol	Val (000)	PER	R/A	Ratio marge nette	ROE
SETAO CI	170	0,00%	68924	11 717	2,17	0,00%	24,8%	-70,3%

Autres Marchés

Devises*

	Cours	Evol
USD / XOF	536,85	2,19%
GBP / XOF	739,71	-0,95%
EUR / XOF	655,96	0,00%
JPY / XOF	4,95	3,54%
CNY / XOF	85,24	1,97%
ZAR / XOF	44,44	1,55%
NGN / XOF	1,49	2,53%
EGP / XOF	30,36	1,95%
KES / XOF	5,33	3,26%

** Évolution hebdomadaire du cours moyen (arrêté la veille de la clôture de la bourse)*

Marchés Financiers Africains

Johannesburg Stock Exchange	ALL SHARE INDEX	-4,51%	3 502,02
Nairobi Stock Exchange	NSE ALL SHARE INDEX	-0,95%	179,96
Nigerian Stock Exchange	ALL SHARE INDEX	-3,39%	43 127,92
Egyptian Exchange	EGX 100 INDEX	-1,25%	2 015,25
Casablanca Stock Exchange	MOROCCAN ALL SHARE INDEX	-1,39%	13 096,31

Matières Premières

	Cours	Evol
Argent (USD/Oz)	16,3	-1,48%
Or (USD/XAU)	1 318,1	-1,32%
Gaz naturel (USD/MMBtu)	2,6	-8,84%
Pétrole brut (USD/bbl)	59,1	-9,24%
Cacao Londres (GBP/t)	1 477,0	3,82%
Cacao New York (USD/t)	2 031,0	-0,95%
Café US (USD/lb)	121,9	1,28%
Caoutchouc (JPY/kg)	180,0	-6,20%
Huile de palme (Riggints/t)	2 514,0	1,91%

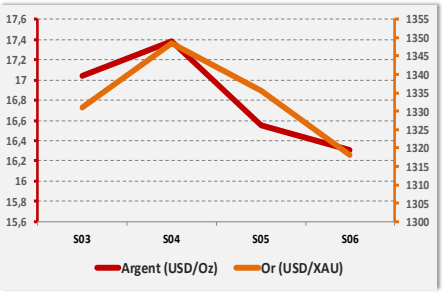

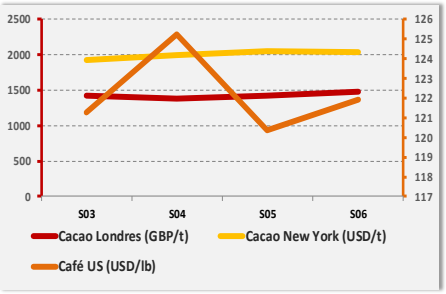

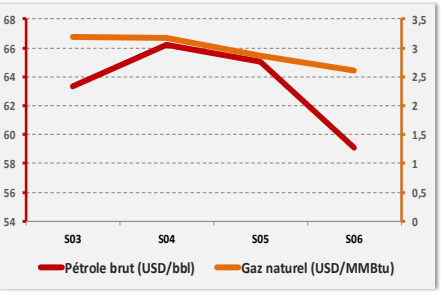

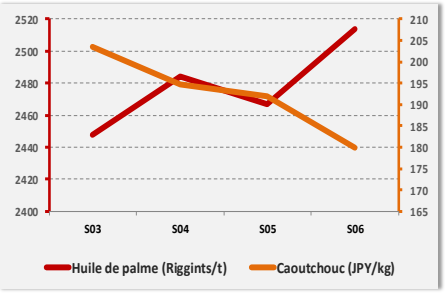

Notations Financières (1/3)

Nom de la société	Pays	Secteur/activités	A long Terme		A court terme		Date d'expiration de la note
			Note	Perspective	Note	Perspective	
Air Côte d'Ivoire	**Côte d'Ivoire**	Compagnie Aérienne	**BBB+**	Stable	**A3**	Stable	**Note expirée**
Alios Finance	**Côte d'Ivoire**	Financement par crédit bail	**BBB+**	Stable	**A1**	Stable	31/08/2018
ANSUT	**Côte d'Ivoire**	Télécommunication	**Confidentiel**				31/10/2018
AVENI – RE	**Côte d'Ivoire**	Réassurances	**A-**	Stable	**A2**	Stable	**Note expirée**
Bank Of Africa – Benin	**Benin**	Secteur Bancaire	**A+**	Stable	**A1**	Stable	31/05/2018
Bank Of Africa – Burkina Faso	**Burkina Faso**	Secteur Bancaire	**A**	Stable	**A1**	Stable	31/05/2018
Bank Of Africa – Côte d'Ivoire	**Côte d'Ivoire**	Secteur Bancaire	**A**	Positive	**A2**	Stable	30/05/2018
Bank Of Africa – Mali	**Mali**	Secteur Bancaire	**A-**	Stable	**A2**	Stable	31/05/2018
Bank Of Africa – Niger	**Niger**	Secteur Bancaire	**A-**	Stable	**A2**	Stable	31/05/2018
Bank Of Africa – Sénégal	**Sénégal**	Secteur Bancaire	**A-**	Stable	**A2**	Positive	31/05/2018
BERNABE	**Côte d'Ivoire**	Distribution de produits de quincaillerie, de matériel industriel, de produits métallurgiques et de matériaux de construction	**A+**	Stable	**A1**	Stable	31/07/2018
Caisse Régionale de Refinancement Hypothécaire	**UEMOA**	Institution financière	**AA**	Positive	**A1+**	Stable	30/06/2018
CAMTEL	**Cameroun**	Télécommunication	**Confidentiel**				31/08/2018
CI Energies	**Côte d'Ivoire**	Suivi du secteur de l'énergie et des travaux d'infrastructure électrique	**En cours de réévaluation**				
CIE	**Côte d'Ivoire**	Electricité	**AA+**	Stable	**A1+**	Stable	31/08/2018
Commune du Plateau	**Côte d'Ivoire**	Collectivité locale	**BBB-**	Stable	**A2**	Stable	**Note expirée**
Côte d'Ivoire Céréales	**Côte d'Ivoire**	Transformation du maïs et du riz / Emission obligataire	**Confidentiel**				**Note expirée**
CROWN SIEM CI	**Côte d'Ivoire**	Emballage métallique	**BBB+**	Stable	**A3**	Stable	30/06/2018
DEKEL OIL	**Côte d'Ivoire**	Produits de graine et d'huile de palme	**Confidentiel**				31/08/2018
District d'Abidjan	**Côte d'Ivoire**	Collectivité locale	**BBB**	Stable	**B**	Stable	31/10/2018
Ecobank Côte d'Ivoire	**Côte d'Ivoire**	Secteur bancaire	**Confidentiel**				30/04/2018
Emission de la ville de Dakar	**Sénégal**	Instrument Financier	**A**	Stable	**A1**	Stable	**Note expirée**
Etat de Côte d'Ivoire - Notation en monnaie locale	**Côte d'Ivoire**	Dette souveraine	**A-**	Stable	**A2**	Stable	30/06/2018
FICOGES	**Côte d'Ivoire**	Audit et Conseil	**Confidentiel**				**Note expirée**

Notations Financières (2/3)

Nom de la société	Pays	Secteur/activités	A long Terme		A court terme		Date d'expiration de la note
			Note	Perspective	Note	Perspective	
Fonds d'Entretien Routier (FER)	**Côte d'Ivoire**	Financement de l'entretien des infrastructures routières	**A-**	Positive	**A2**	Stable	**Note expirée**
GuarantCo	**Royaume-Uni**	Garantie institutionnelle	**AAA**	Stable	**A1**	Stable	31/05/2018
IDT	**Côte d'Ivoire**	Distribution de Tabacs	**Confidentiel**				**Note expirée**
Koffi & Diabaté Développement	**Côte d'Ivoire**	Construction	**BBB+**	Stable	**A3**	Stable	**Note expirée**
Loyale Assurances SA	**Côte d'Ivoire**	Assurances IARD	**BB-**	Négative	**C**	Négative	**Note expirée**
Loyale Vie SA	**Côte d'Ivoire**	Assurances VIE	**A-**	Stable	**A2**	Stable	31/07/2018
NESTLE CI	**Côte d'Ivoire**	Industrie Alimentaire	**A-**	Stable	**A1-**	Stable	30/09/2018
NSIA Assurance Benin	**Bénin**	Assurance	**Confidentiel**				31/07/2018
NSIA Assurance Cote d'Ivoire	**Côte d'Ivoire**	Assurance	**Confidentiel**				31/05/2018
NSIA Assurance Gabon	**Gabon**	Assurance	**Confidentiel**				30/06/2018
NSIA Assurance Guinée Bissau	**Guinée Bissau**	Assurance	**Confidentiel**				30/06/2018
NSIA Assurance Sénégal	**Sénégal**	Assurance	**Confidentiel**				30/06/2018
NSIA Assurance Togo	**Togo**	Assurance	**Confidentiel**				30/06/2018
NSIA Assurance Vie Benin	**Benin**	Assurance	**Confidentiel**				31/07/2018
NSIA Assurance VIE Côte d'Ivoire	**Côte d'Ivoire**	Assurance	**Confidentiel**				30/06/2018
NSIA Assurance Vie Sénégal	**Sénégal**	Assurance	**Confidentiel**				31/07/2018
NSIA Assurance Vie Togo	**Togo**	Assurance	**Confidentiel**				30/06/2018
NSIA Banque	**Côte d'Ivoire**	Secteur Bancaire	**Confidentiel**				30/04/2018
OMNIUM	**Mali**	Fabrication et distribution de piles	**BBB+**	Stable	**A3**	Stable	30/06/2018
ONEP	**Côte d'Ivoire**	Promotion de l'accès à l'eau potable	**Confidentiel**				31/07/2018
PAA	**Côte d'Ivoire**	Activités portuaires	**A+**	Stable	**A1-**	Stable	31/07/2018
PALMCI	**Côte d'Ivoire**	Produits de graine et d'huile de palme	**A-**	Stable	**A1-**	Positive	30/06/2018
PASP	**Côte d'Ivoire**	Service public des opérations portuaires	**A**	Positive	**A2**	Positive	30/06/2018
PETRO IVOIRE	**Côte d'Ivoire**	Distribution Produits Pétroliers	**A**	Stable	**A3**	Stable	30/06/2018
Radiant Insurance Company	**Rwanda**	Assurance	**Confidentiel**				**Note expirée**
SENELEC	**Sénégal**	Production, distribution, importation et exportation de l'électricité	**AA-**	Stable	**A1-**	Stable	31/10/2018

Notations Financières (3/3)

Nom de la société	Pays	Secteur/activités	A long Terme		A court terme		Date d'expiration de la note
			Note	Perspective	Note	Perspective	
SHELTER AFRIQUE	**Kenya**	Banque	**BBB+**	Stable	**A3**	Négative	30/06/2018
SICOGI	**Côte d'Ivoire**	Construction et de Gestion Immobilière	**Confidentiel**				**Note expirée**
SIMAT	**Côte d'Ivoire**	Manutention et de Transit	**Confidentiel**				**Note expirée**
SIR	**Côte d'Ivoire**	Raffinage de pétrole brut	**Confidentiel**				**Note expirée**
Société Equatoriale des Mines	**Gabon**	Activités minières	**Confidentiel**				**Note expirée**
Société Ivoirienne de Banque	**Côte d'Ivoire**	Secteur bancaire	**A+**	Stable	**A1**	Stable	28/02/2018
SODECI	**Côte d'Ivoire**	Distribution Eau	**AA-**	Stable	**A1-**	Stable	31/08/2018
Tropical Distribution	**Côte d'Ivoire**	Distribution	**Confidentiel**				**Note expirée**
Tropical Packaging	**Côte d'Ivoire**	Industrie métallique	**Confidentiel**				**Note expirée**
UIREVI	**Côte d'Ivoire**	Agriculture d'exportation	**Confidentiel**				**Note expirée**
Ville de Dakar	**Sénégal**	Collectivité locale	**BBB+**	Stable	**A3**	Positive	**Note expirée**
VIP NET	**Côte d'Ivoire**	Télécommunication	**Confidentiel**				**Note expirée**

Marché des Obligations

Obligations Corporates

	Quantité	Cours de référence	Cours précédent	Coupon d'intérêt	Echéance
ORAGROUP 6.75% 2013-2019		10 000	10 000	337,5	04 juin/ 04 déc
SIFCA 6.90% 2013-2021		10 000	10 000	676,2	08-août
SHELTER AFRIQUE 6.6% 2014-2021		7 000	7 000	327,29	28 fév. / 28 août

Obligations d'Entités Régionales

	Quantité	Cours de référence	Cours précédent	Coupon d'intérêt	Echéance
BIDC-EBID 6.50% 2014-2021		10 000	10 000	325	28 avr/ 28 sep
BIDC-EBID 6.510% 2017-2027		10 000	10 000	610	16 juin
BOAD 5.95% 2012-2019		10 000	10 000	595	06-mars
BOAD 5.95% 2014-2021		9 399	9 399	260,82	26-déc
CRRH-UEMOA 6.10% 2012-2022		10 000	10 000	305	13 fév / 13 août
CRRH-UEMOA 6.10% 2012-2024		10 000	10 000	305	17 janv / 17 juil
CRRH-UEMOA 6% 2013-2023		10 000	10 000	300	26 avril / 26 oct
CRRH-UEMOA 6% 2014-2024		9 999	9 999	300	30 juin / 30 déc
CRRH-UEMOA 5,85% 2015-2025		10 000	10 000	290,9	04 janv / 04 juil
CRRH-UEMOA 5,85% 2016-2026		10 000	10 000	290,9	03 janv / 03 juil

Obligations d'Etat

	Quantité	Cours de référence	Cours précédent	Coupon d'intérêt	Echéance
ETAT DU MALI 6,20% 2016-2023	600	10000	10033	620	23-mai
ETAT DU MALI 6,50% 2017-2024		10000	10000	650	20-avr
ETAT SENEGAL 6.5% 2014-2021	37	4000	4000	325	27 mai/27 nov
ETAT SENEGAL 6.70% 2012-2019		10000	10000	670	14-déc
ETAT SENEGAL 6.50% 2013-2023		7999,2	7999,2	325	29 janv / 29 juil
ETAT SENEGAL 6.30% 2015-2025	969	10000	9999	313,28	25 mai / 25 nov
TPBF 6.50% 2013-2020	1700	10000	10000	325	29 mai / 29 nov
TPBF 6.50% 2017-2027		10000	10000	650	31 janv / 31 juil
TPBJ 6.50% 2017-2027		10000	10000	650	07-avr
TPCI 6.30% 2013-2018	171	10000	10000	315	03 juin / 03 dec
TPCI 6.55% 2014-2022	15	9980	10000	655	20-mai
TPCI 5.85% 2014-2021		10000	10000	292,5	19 juin / 19 dec
TPCI 3% 2014-2024		10000	10000	150	19 juin / 19 dec.
TPCI 5,99% 2015-2025	666	10000	10000	599	14-mai
TPCI 5,85% 2015-2022		10000	10000	599	05 avr/05 oct
TPCI 6% 2016-2028	550	10000	10000	600	08-avr
TPCI 5.90% 2016-2026	1000	10000	10000	590	15-juin
TPCI 5.90% 2016-2026	450	10000	10000	590	17-nov
TPCI 6.25% 2017-2029		9990	9990	312,5	31 mars / 30 sep.
SUKUK ETAT DE COTE D'IVOIRE 5,75% 2015-2020		10000	10000	292,292	28 juin/28 déc
SUKUK ETAT DE COTE D'IVOIRE 5,75% 2016-2023		10000	10000	289,097	7 sept/7 mars
SUKUK ETAT DU SENEGAL 6,25% 2014-2018		9999	9999	321,181	18 juil/18 janv
SUKUK ETAT DU SENEGAL 6% 2016-2026	35000	10000	10000	306,667	26 juil/26 janv
SUKUK ETAT DU TOGO 6,5% 2016-2026	590	10000	10000	0	17 août/17 fév

Contacts Bloomfield Investment Corporation

Bloomfield Investment Corporation
06 BP 1888 Abidjan 06
Tel: (225) 20 215 747 / (225) 20 215 749
Fax: (225) 20 215 751