

Rapport d'Analyse Boursière

Département d'Analyses Economiques et Boursières

Semaine 07- du 13 Février au 17 Février 2017

(Source BRVM)

Bloomfield Investment Corporation est une agence de notation panafricaine spécialisée dans l'évaluation du risque de crédit. Basée à Abidjan, avec une représentation à Douala et à Kigali, l'agence intervient principalement en Afrique.

Agrément UEMOA AN-001/2012
RWANDA ref/CMA/July/3047/2015

Siège Social Plateau, Tour BIAO-CI, 15^{ème} étage,
Abidjan - Côte d'Ivoire

Site web www.bloomfield-investment.com

Suivez-nous sur le WEB



BRVM 10 ↓ -0,36% **251,31**

BRVM COMPOSITE ↓ -0,14% **281,76**

Sociétés Cotées 43

	Evol	Valeur
Per moyen *	↓	22,68
Rendement moyen / action *	↑	6,27%
Capitalisation boursière (Md FCFA)	↓	7 442
Volume transigé (actions)		589 482
Volume transigé (obligations)		230 669
Valeur transigée (actions)		3 174 880 853
Valeur transigée (obligations)		2 306 564 901

* Calcul sur la base des dernières informations financières publiées sans prise en compte des sociétés en liquidation

Marché des Actions

Les Plus Performants

	Cours	Evol%	Vol	Val (000)	PER	R/A
BANK OF AFRICA M	57 780	15,56%	1 762	91 355	16,7	0,0%
SMB CI	23 540	10,52%	1 692	38 351	8,3	1,9%
AIR LIQUIDE CI	11 000	9,95%	705	7 727	11,4	5,7%
ONATEL BF	10 905	9,05%	9 108	94 127	15,4	6,0%

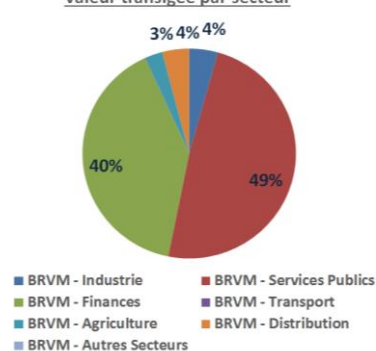
Les Moins Performants

	Cours	Evol%	Vol	Val (000)	PER	R/A
SETAO CI	28 240	-14,42%	5	148	11,2	N/A
NESTLE CI	53 005	-11,66%	82	4 602	17,7	1,2%
VIVO ENERGY CI	2 405	-10,43%	21 654	54 206	46,4	69,2%
ECOBANK TRANS. INCORP. TG	22	-8,33%	465 521	10 774	6,2	9,1%

Indices Sectoriels

	Nb Sociétés	Valeur	Evol%	Evol YTD	Volume	Valeur Transigée (MFCFA)	PER moyen	R/A moyenne
BRVM - Industrie	12	145,37	-1,11%	-6,78%	5 862	138	16,0	4,1%
BRVM - Services Publics	4	777,19	1,16%	0,31%	66 509	1 550	17,4	5,1%
BRVM - Finances	12	99,37	-0,33%	4,60%	483 568	1 271	18,5	4,0%
BRVM - Transport	2	1 208,31	-2,69%	-15,62%	20	3	37,1	5,2%
BRVM - Agriculture	5	203,95	-0,13%	-1,64%	5 926	84	49,6	7,9%
BRVM - Distribution	7	508,57	-3,15%	-11,86%	27 592	130	32,9	14,3%
BRVM - Autres Secteurs	1	348,64	-14,43%	-19,31%	5	0	11,2	N/A

Valeur transigée par secteur



L'Evolution du Marché

La BRVM termine cette semaine en baisse, en affichant 251,31 points pour l'indice BRVM 10 (-0,36%) et 281,76 points pour l'indice BRVM Composite (-0,14%). La capitalisation boursière du marché des actions s'établit à 7 442 milliards FCFA. Les transactions en valeur du marché action s'établissent à 3,17 milliards FCFA en fin de semaine, portées principalement par les secteurs « Services Publics » (49%) et « Finances » (40%). Le titre de la BOA MALI réalise la plus importante progression du marché avec un gain de 15,56% tandis que le titre de SETAO CI affiche la plus forte baisse avec une chute de 14,42%. Sur le marché des matières premières, les cours de l'argent et de l'or continuent de progresser tandis que le cours du pétrole se contracte.

L'opinion du Chef Economiste [le titre SICABLE CI]

Les indicateurs opérationnels et financiers de la Société de Ivoirienne de Câbles (SICABLE) de fin juin 2016 sont ressortis en baisse par rapport à leur niveau de fin juin 2015. Le chiffre d'affaires et le résultat net se sont établis, respectivement, à 5 055 millions FCFA et 251 millions FCFA à fin juin 2016, en baisse respectivement de 29,5% et de 53,1% par rapport à fin juin 2015. Selon l'entreprise, cette baisse de performance est liée au retard de certains programmes de travaux et à la forte concurrence. D'un autre côté, la baisse du résultat net est également liée à la mise en œuvre de la phase II du Plan de Mise à Niveau, dont l'objectif est d'augmenter la capacité de production de l'entreprise. Sur le marché boursier, le cours de l'action SICABLE CI a suivi une tendance générale à la baisse au cours de l'année 2016, avec un repli d'environ 29,1% sur l'ensemble de l'année. Cette tendance s'est maintenue sur les sept premières semaines de l'année 2017: le cours du titre est ressorti à 78 000 FCFA à la date du 17 février 2017, en baisse de 10,9% par rapport au début de l'année 2017. Pour le second semestre 2016, l'entreprise ne devrait pas être en mesure d'améliorer ses indicateurs d'activité par rapport à l'exercice 2015, du fait du ralentissement du secteur du BTP et du renforcement de la concurrence dans le secteur de la fabrication de câbles, avec le démarrage des activités du groupe NEXANS en Côte d'Ivoire en septembre 2016. L'année 2017 pourrait s'avérer plus concurrentiel, même si le renforcement des capacités de production de SICABLE pourrait renforcer sa compétitivité.

News BRVM Corporates

□ [SHELTER AFRIQUE] : La Banque Africaine de Développement (BAD) a procédé à une injection de 8,2 millions \$ US de fonds dans le capital de Shelter Afrique, l'institution de financement panafricaine spécialisée dans les projets immobiliers. La BAD lui aurait également approuvé un prêt de 20 millions \$ US afin de consolider sa position. Cet investissement traduit l'engagement de la BAD pour la croissance et le développement de Shelter Afrique. Par ailleurs, lors de l'Assemblée Générale Extraordinaire du 31 janvier 2017, les actionnaires présents se sont résolus, à l'unanimité, à accroître leurs engagements en capital d'un montant d'environ 116 millions \$ US avant fin 2017 ou à faire face à une suspension temporaire de leur adhésion dans le cas contraire. Avec cet apport en capital, Shelter Afrique sera en meilleure position pour financer un nombre croissant de projets, directement ou indirectement.

□ [ASSURANCES] : La 41^e Assemblée générale de la Fédération des Sociétés d'Assurances de Droit National Africaines (FANAF) s'est tenue du 13 au 16 février 2017 à Marrakech avec pour thème «Nouveaux enjeux réglementaires et défis opérationnels : quelle stratégie pour l'assurance africaine ? ». Au terme de l'événement, 10 résolutions ont été adoptées dont l'adhésion de dix nouvelles sociétés d'assurance et le principe de la digitalisation de l'assurance africaine.

□ [BGFI Bank] : Selon un communiqué, la filiale BGFIBank Gabon a été victime d'une fraude sur les cartes Visa prépayées. Ce faisant, toutes les cartes Visa prépayées ont été immédiatement bloquées dans l'intérêt des clients. Une enquête a été ouverte au Gabon et à l'international pour déterminer l'origine et l'ampleur de la fraude.

News Marché

□ [AFRIQUE CENTRALE] : A défaut de parvenir à un accord, l'Union Européenne (UE) a décidé de mettre un terme au processus régional des négociations en vue de la conclusion d'un Accord de Partenariat Economique (APE) avec l'Afrique Centrale. La Communauté Economique et Monétaire de l'Afrique Centrale (CEMAC) a annoncé avoir pris acte de cette décision unilatérale et qu'une position commune des Etats membres sera exprimée au cours de la réunion du Comité ministériel des négociations de l'Accord de partenariat économique, prévue le 3 mars 2017. Pour l'heure, seul le Cameroun est signataire d'un APE intérimaire qui a été ratifié en juillet 2014 et qui est opérationnel depuis le 4 août 2016.

□ [AFRIQUE DU SUD] : Selon les conclusions d'une enquête, la Commission de la Concurrence sud-africaine a établi, qu'au moins depuis 2007, un groupe de 17 banques (en grande partie internationales) s'était entendu (de façon illicite) pour manipuler les cours à l'achat et à la vente portant sur la paire de devises Rand / Dollar US. Dans un communiqué, la Commission de la Concurrence dit en avoir référé au Tribunal de la Concurrence aux fins de poursuite. Elle exige en outre le paiement d'une pénalité administrative équivalent à 10% du chiffre d'affaires annuel des banques.

□ [CAFE] : Les prix du café ont, en moyenne, enregistré une hausse au cours du mois de janvier. Cette augmentation est principalement imputable à des pénuries d'approvisionnement en café Robusta, suite à une faible récolte au Brésil, ainsi qu'à une baisse des prévisions de récolte du Viet Nam et de l'Indonésie. Ainsi, les prix à terme à la bourse de Londres et celle de New York se sont établis en moyenne, respectivement, à 100,24 US cents/lb et 152,24 US cents/lb, en hausse, respectivement, de 7% et 6,4%.

Secteur Industrie

	Cours référence	Evol%	Vol	Val (000)	PER	R/A	Ratio marge nette	ROE
SICABLE CI	78 000	0,00%	5	390	16,46	1,54%	5,4%	14,9%
FILTISAC CI	19 000	0,00%	254	4 614	17,05	5,50%	8,4%	10,1%
NEI-CEDA CI	3 000	-6,25%	36	109	N/A	7,50%	-6,4%	-54,7%
NESTLE CI	53 005	-11,66%	82	4 602	17,66	1,19%	2,4%	-772,8%
CROWN SIEM CI	32 010	-3,00%	52	1 675	25,69	3,80%	4,6%	12,9%
AIR LIQUIDE CI	11 000	9,95%	705	7 727	11,43	5,73%	10,4%	29,5%
SOLIBRA CI	165 500	0,30%	5	828	12,04	2,48%	14,4%	34,6%
SMB CI	23 540	10,52%	1692	38 351	8,29	1,91%	4,1%	579,6%
SITAB CI	136 000	-2,85%	102	13 846	13,28	5,99%	10,1%	58,0%
TRITURAF CI-Ste en Liquidation	490	0,00%	N/A	N/A	N/A	N/A	N/A	N/A
UNILEVER CI	17 200	7,50%	287	4 928	N/A	7,17%	-21,1%	-172,6%
UNIWAX CI	22 895	-4,18%	2642	60 700	21,80	2,12%	11,1%	63,7%

Secteur Services Publics

	Cours référence	Evol%	Vol	Val (000)	PER	R/A	Ratio marge nette	ROE
CIE CI	67 000	-4,29%	270	18 166	22,66	3,94%	1,9%	33,0%
ONATEL BF	10 905	9,05%	9108	94 127	15,42	5,97%	15,3%	31,1%
SODE CI	74 000	5,56%	16	1 194	20,24	4,38%	3,7%	25,9%
SONATEL SN	25 100	0,40%	57115	1 436 309	11,35	5,98%	25,6%	36,0%

Secteur Finances

	Cours référence	Evol%	Vol	Val (000)	PER	R/A	Ratio marge nette	ROE
BICI CI	95 000	1,06%	47	4 438	17,11	4,45%	22,3%	21,7%
BANK OF AFRICA BN	170 000	0,00%	975	165 361	13,66	4,76%	11,5%	24,5%
BANK OF AFRICA BF	160 000	7,38%	2451	368 876	14,63	4,18%	38,4%	40,5%
BANK OF AFRICA CI	137 000	0,00%	1000	136 969	16,63	4,53%	18,4%	41,2%
BANK OF AFRICA M	57 780	15,56%	1762	91 355	16,70	0,00%	23,6%	24,0%
BANK OF AFRICA NG	92 000	3,37%	968	88 690	15,87	5,24%	24,1%	27,2%
BANK OF AFRICA S	49 500	-0,80%	1584	78 516	28,57	1,52%	6,9%	20,8%
CORIS BANK INTERNATIONAL BF	49 000	-2,00%	2593	126 940	20,42	0,00%	44,8%	60,0%
ECOBANK TRANS. INCORP. TG	22	-8,33%	465521	10 774	6,21	9,05%	5,1%	6,3%
SAFCA CI	20 000	-4,74%	79	1 549	36,60	7,20%	0,3%	1,2%
SGB CI	145 535	0,37%	373	53 189	16,75	3,59%	26,1%	35,4%
SOCIETE IVOIRIENNE DE BANQUE CI	23 600	0,43%	6215	144 560	15,93	N/A	33,9%	40,8%

Secteur Distribution

	Cours référence	Evol%	Vol	Val (000)	PER	R/A	Ratio marge nette	ROE
SERVAIR ABIDJAN CI	4 700	-5,72%	2989	14 088	41,05	1,91%	16,1%	68,3%
BERNABE CI	150 000	0,00%	25	3 638	21,20	3,67%	5,2%	20,3%
CFAO CI	66 000	2,33%	102	6 643	31,90	3,48%	5,7%	18,3%
TRACTAFRIC MOTORS CI	285 000	-5,00%	15	4 365	19,65	4,58%	4,7%	27,8%
VIVO ENERGY CI	2 405	-10,43%	21654	54 206	46,40	69,23%	1,2%	19,7%
TOTAL CI	16 000	0,00%	2190	35 453	37,21	2,81%	1,7%	17,4%
TOTAL SN	18 000	-2,70%	617	11 137	11,97	5,19%	1,2%	N/A

Secteur Transport

	Cours référence	Evol%	Vol	Val (000)	PER	R/A	Ratio marge nette	ROE
BOLLORE AFRICA LOGISTICS CI	250 000	-2,72%	10	2 500	37,14	3,83%	8,8%	19,4%
MOVIS CI	4 100	0,00%	10	41	N/A	6,59%	-11,7%	-59,4%

Secteur Agriculture

	Cours référence	Evol%	Vol	Val (000)	PER	R/A	Ratio marge nette	ROE
PALM CI	12 975	-0,19%	207	2 664	N/A	4,99%	-0,4%	-0,6%
SUCRIVOIRE	11 195	-0,93%	3001	34 299	70,60	0,00%	0,2%	0,2%
SICOR CI	7 400	-7,50%	1	7	65,07	25,93%	9,3%	-41,9%
SOGB CI	36 800	0,82%	329	12 063	13,26	4,65%	11,3%	11,6%
SAPH CI	14 010	0,04%	2388	34 848	N/A	4,14%	-3,8%	-5,1%

Autres Secteurs

	Cours référence	Evol%	Vol	Val (000)	PER	R/A	Ratio marge nette	ROE
SETAO CI	28 240	-14,42%	5	148	11,16	N/A	5,1%	-6,6%

Autres Marchés
Devises*

	Cours	Evol
USD / XOF	617,95	0,25%
GBP / XOF	766,96	-0,36%
EUR / XOF	655,96	0,00%
JPY / XOF	5,48	0,58%
CNY / XOF	90,08	0,50%
ZAR / XOF	47,38	2,86%
NGN / XOF	1,95	0,25%
EGP / XOF	38,64	12,17%
KES / XOF	5,96	0,14%

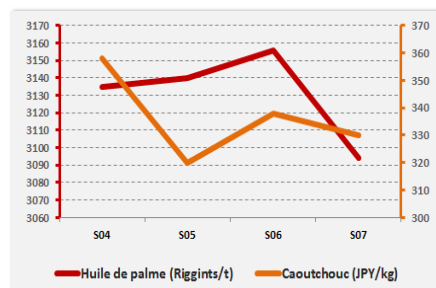
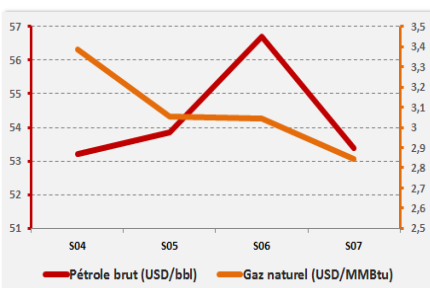
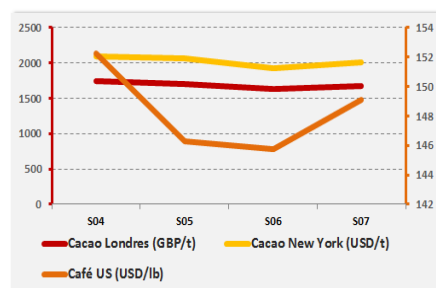
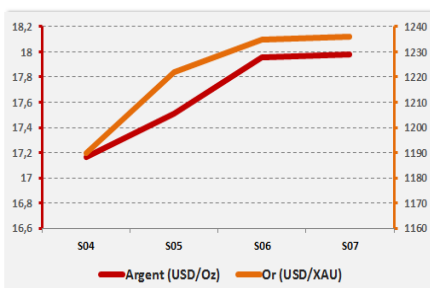
Marchés Financiers Africains

Johannesburg Stock Exchange	ALL SHARE INDEX	↓	-0,30%	3 225,45
Nairobi Stock Exchange	NSE ALL SHARE INDEX	↓	-0,41%	124,93
Nigerian Stock Exchange	ALL SHARE INDEX	↓	-0,69%	25 164,91
Egyptian Exchange	EGX 100 INDEX	↓	-3,08%	1 220,19
Casablanca Stock Exchange	MOROCCAN ALL SHARE INDEX	↓	-0,56%	12 165,07

* Évolution hebdomadaire du cours moyen (arrêté la veille de la clôture de la bourse)

Matières Premières

	Cours	Evol
Argent (USD/Oz)	18,0	0,11%
Or (USD/XAU)	1 235,9	0,07%
Gaz naturel (USD/MMBtu)	2,8	-6,44%
Pétrole brut (USD/bbl)	53,4	-5,84%
Cacao Londres (GBP/t)	1 672,7	2,20%
Cacao New York (USD/t)	2 010,0	4,23%
Café US (USD/lb)	149,1	2,33%
Caoutchouc (JPY/kg)	330,1	-2,28%
Huile de palme (Riggints/t)	3 094,0	-1,96%



Notations Financières (1/3)

Nom de la société	Pays	Secteur/activités	A long Terme		A court terme		Expiration de la note
			Dernière Note	Perspective	Dernière Note	Perspective	
CIE	Côte d'Ivoire	Electricité	AA+	Stable	A1+	Stable	30/09/2017
IDT	Côte d'Ivoire	Distribution de Tabacs	Confidentiel				01/11/2016
Loyale Assurances SA	Côte d'Ivoire	Assurances IARD	BB-	Négative	C	Négative	31/10/2016 (note retirée)
Loyale Vie SA	Côte d'Ivoire	Assurances VIE	A-	Stable	A2	Stable	31/07/2017
OMNIUM	Mali	Fabrication et distribution de piles	BBB+	Positive	A3	Positive	30/05/2017
ONEP	Côte d'Ivoire	Promotion de l'accès à l'eau potable	BB-	Stable	B	Stable	30/09/2017
PAA	Côte d'Ivoire	Activités portuaires	A+	Stable	A1-	Stable	30/06/2017
PALMCI	Côte d'Ivoire	Produits de graine et d'huile de palme	A-	Stable	A1-	Stable	30/07/2017
PETRO IVOIRE	Côte d'Ivoire	Distribution Produits Pétroliers	A	Stable	A3	Stable	30/06/2017
PASP	Côte d'Ivoire	Service public des opérations portuaires	A	Stable	A2	Stable	30/05/2017
SHELTER AFRIQUE	Kenya	Banque	A	Stable	A1	Stable	30/06/2017
SIMAT	Côte d'Ivoire	Manutention et de Transit	Confidentiel				31/03/2011 (note retirée)
SIR	Côte d'Ivoire	Raffinage de pétrole brut	Confidentiel				31/03/2012 (note retirée)
SODECI	Côte d'Ivoire	Distribution Eau	AA-	Stable	A1-	Stable	30/09/2017
Ville de Dakar	Sénégal	Collectivité locale	BBB+	Stable	A3	Positive	31/10/2016 (note retirée)
CROWN SIEM CI	Côte d'Ivoire	Emballage métallique	BBB+	Stable	A3	Stable	31/07/2017
SICOGI	Côte d'Ivoire	Construction et de Gestion Immobilière	BBB	Stable	B	Stable	31/10/2015 (note retirée)
NESTLE CI	Côte d'Ivoire	Industrie Alimentaire	A-	Stable	A1-	Stable	31/10/2017
GuarantCo	Royaume-Uni	Garantie institutionnelle	AAA	Stable	A1+	Stable	30/06/2017
Commune du Plateau	Côte d'Ivoire	Collectivité locale	BBB-	Stable	A2	Stable	31/07/2016
CAMTEL	Cameroun	Télécommunication	BBB	Stable	A3	Stable	31/07/2016

Notations Financières (2/3)

Nom de la société	Pays	Secteur/activités	A long Terme		A court terme		Expiration de la note
			Dernière note	Perspective	Dernière note	Perspective	
AVENI - RE	Côte d'Ivoire	Réassurances	A-	Stable	A2	Stable	30/09/2016
Emission de la ville de Dakar	Sénégal	Instrument Financier	A	Stable	A1	Stable	01/01/2016 (note retirée)
District d'Abidjan	Côte d'Ivoire	Collectivité locale	BB+	Stable	B	Stable	31/10/2016
Fonds d'Entretien Routier (FER)	Côte d'Ivoire	Financement de l'entretien des infrastructures routières	A-	Positive	A2	Stable	30/09/2016
Bank Of Africa - Benin	Benin	Secteur Bancaire	A	Positive	A1	Stable	30/04/2017
Bank Of Africa - Burkina Faso	Burkina Faso	Secteur Bancaire	A	Stable	A1	Stable	30/04/2017
Bank Of Africa - Niger	Niger	Secteur Bancaire	A-	Stable	A2	Stable	30/04/2017
Bank Of Africa - Sénégal	Sénégal	Secteur Bancaire	A-	Stable	A2	Stable	31/05/2017
Bank Of Africa - Côte d'Ivoire	Côte d'Ivoire	Secteur Bancaire	A	Stable	A2	Positive	30/05/2017
Koffi & Diabaté Développement	Côte d'Ivoire	Construction	BBB+	Stable	A3	Stable	30/10/2017
Bank Of Africa - Mali	Mali	Secteur Bancaire	A-	Stable	A2	Stable	30/04/2017
Caisse Régionale de Refinancement Hypothécaire	UEMOA	Institution Financière	AA	Stable	A1+	Stable	30/06/2017
BERNABE	Côte d'Ivoire	Distribution de produits de quincaillerie, de matériel industriel, de produits métallurgiques et de matériaux de construction	A+	Stable	A1-	Positive	31/07/2017
Air Côte d'Ivoire	Côte d'Ivoire	Compagnie Aérienne	BBB+	Stable	A3	Stable	30/08/2017
Alios Finance	Côte d'Ivoire	Financement par crédit bail	BBB+	Stable	A1	Stable	31/07/2017
Etat de Côte d'Ivoire - Notation en monnaie locale	Côte d'Ivoire	Dettes souveraines	A-	Stable	A2	Stable	30/06/2017
VIP NET	Côte d'Ivoire	Télécommunication	Confidentiel				30/09/2015 (note retirée)
ANSUT	Côte d'Ivoire	Télécommunication	Confidentiel				31/10/2017
DEKEL OIL	Côte d'Ivoire	Produits de graine et d'huile de palme	Confidentiel				31/10/2017
FICOGES	Côte d'Ivoire	Audit et Conseil	Confidentiel				31/10/2016
UIREVI	Côte d'Ivoire	Agriculture d'exportation	Confidentiel				31/07/2016
NSIA Banque	Côte d'Ivoire	Secteur Bancaire	Confidentiel				31/03/2017
Radiant Insurance Company	Rwanda	Assurance	Confidentiel				31/07/2017

Notations Financières (3/3)

Nom de la société	Pays	Secteur/activités	A long Terme		A court Terme		Expiration de la note
			Dernière note	Perspective	Dernière note	Perspective	
NSIA Assurance Gabon	Gabon	Assurance		Confidentiel			31/07/2017
NSIA Assurance VIE Côte d'Ivoire	Côte d'Ivoire	Assurance		Confidentiel			31/07/2017
NSIA Assurance Cote d'Ivoire	Côte d'Ivoire	Assurance		Confidentiel			30/06/2017
NSIA Assurance Guinée Bissau	Guinée Bissau	Assurance		Confidentiel			31/07/2017
NSIA Assurance Sénégal	Sénégal	Assurance		Confidentiel			30/06/2017
NSIA Assurance Vie Sénégal	Sénégal	Assurance		Confidentiel			31/07/2017
Tropical Packaging	Côte d'Ivoire	Industrie métallique				En cours d'élaboration	
Tropical Distribution	Côte d'Ivoire	Distribution				En cours d'élaboration	
Société Equatoriale des Mines	Gabon	Activités minières				En cours d'élaboration	
CI Energies	Côte d'Ivoire	Suivi du secteur de l'énergie et des travaux d'infrastructure électrique				En cours d'élaboration	
Côte d'Ivoire Céréales	Côte d'Ivoire	Transformation du maïs et du riz / Emission obligataire				En cours d'élaboration	
Société Ivoirienne de Banque	Côte d'Ivoire	Banque				En cours d'élaboration	

Obligations Corporates

	Quantité	Cours de référence	Cours précédent	Coupon d'intérêt	Echéance
BOA BURKINA F. 6.25% 2012-2017		10 000	10 000	587,5	11-oct
BOA - CI 6.25% 2012-2017		10 000	10 000	612,5	11-oct
BOA NIGER 6.25% 2012-2017		9 250	9 250	587,5	11-oct
BOA SENEGAL 6.50% 2012-2017		10 000	10 000	611	11-oct
ORAGROUP 6.75% 2013-2019		10 000	10 000	337,5	04 juin/ 04 déc
PAA 6.95% 2010-2017		1 000	1 000	168,85	28 mai / 28 nov
PAD 7% 2010-2017		1 250	1 250	189,79	22 juin / 22 déc
PALMCI 7% 2009-2016		10 000	10 000	342,06	28 juin / 28 déc
SHELTER AFRIQUE 6.6% 2014-2021		9 000	9 000	327,29	28 fév. / 28 août
SIFCA 6.90% 2013-2021		10 000	10 000	676,2	08-août

Obligations d'Entités Régionales

	Quantité	Cours de référence	Cours précédent	Coupon d'intérêt	Echéance
BHB 6.25% 2012-2017	8	10000	10000	587,5	11-oct
BIDC 6.75 % 2010-2017		10000	10000	336,58	04 avr/ 04 oct
BIDC-EBID 6.50% 2014-2021	25016	9995	10000	325	28 avr/ 28 sep
BOAD 5.95% 2012-2019		10 000	10 000	595	06-mars
BOAD 5.95% 2014-2021		10 000	10 000	260,82	26-déc
CRRH-UEMOA 6.10% 2012-2022		10 000	10 000	305	13 fév / 13 août
CRRH-UEMOA 6.10% 2012-2024		10 000	10 000	305	17 janv / 17 juil
CRRH-UEMOA 6% 2013-2023		10 000	10 000	300	26 avril / 26 oct
CRRH-UEMOA 6% 2014-2024		9 999	9 999	300	30 juin / 30 déc
CRRH-UEMOA 6% 2015-2025		10 000	10 000	290,9	04 janv / 04 juil

Obligations d'Etat

	Quantité	Cours de référence	Cours précédent	Coupon d'intérêt	Echéance
ETAT MALI 6,20% 2016-2023		10 000	10 000	620	23-mai
ETAT SENEGAL 6.5% 2014-2021		6 000	6 000	325	27 mai/27 nov
ETAT SENEGAL 6.70% 2012-2019		10 000	10 000	670	14-déc
ETAT SENEGAL 6.50% 2013-2023	19	9999	9999	325	29 janv / 29 juil
ETAT SENEGAL 6.30% 2015-2025	90	10000	10000	313,28	25 mai / 25 nov
TPBF 6.50% 2013-2020	32	10000	10000	325	29 mai / 29 nov
TPCI 7% 2010-2017		10000	10000	700	01-oct
TPCI 6.50% 2012-2017		10000	10000	650	19-sept
TPCI 6.30% 2013-2018	3938	10000	10001	315	03 juin / 03 dec
TPCI 6.55% 2014-2022		10070	10070	655	20-mai
TPCI 5.85% 2014-2021		10000	10000	292,5	19 juin / 19 dec
TPCI 3% 2014-2024		10000	10000	150	19 juin / 19 dec.
TPCI 5,99% 2015-2025	66	10000	10000	599	14-mai
TPCI 5,85% 2015-2022		10000	10000	599	05 avr/05 oct
TPCI 6% 2016-2028		10000	10000	600	08-avr
TPCI 5.90% 2016-2026	1500	10000	10000	590	15-juin
SUKUK ETAT DE COTE D'IVOIRE 5,75% 2015-2020	200000	10000	9600	292,292	28 juin/28 déc
SUKUK ETAT DE COTE D'IVOIRE 5,75% 2016-2023		10 000	10 000	289,097	7 sept/7 mars
SUKUK ETAT DU SENEGAL 6,25% 2014-2018		10 000	10 000	321,181	18 juil/18 janv
SUKUK ETAT DU SENEGAL 6% 2016-2026		10 001	10 001	306,667	26 juil/26 janv
SUKUK ETAT DU TOGO 6,5% 2016-2026		10 000	10 000	0	17 août/17 fév



Bloomfield Investment Corporation

06 BP 1888 Abidjan 06

Tel: (225) 20 215 747 / (225) 20 215 749

Fax: (225) 20 215 751