

# Rapport d'Analyse Boursière

Bloomfield Intelligence

Semaine 08- du 19 Février au 23 Février 2018

(Source BRVM)

Bloomfield Investment Corporation est une agence de notation panafricaine spécialisée dans l'évaluation du risque de crédit. Basée à Abidjan, avec une représentation à Douala et à Kigali, l'agence intervient principalement en Afrique.

**Agrément** UEMOA AN-001/2012  
RWANDA ref/CMA/July/3047/2015

**Siège Social** Plateau, Tour BIAO-CI, 15<sup>ème</sup> étage,  
Abidjan - Côte d'Ivoire

**Site web** [www.bloomfield-investment.com](http://www.bloomfield-investment.com)

Suivez-nous sur le WEB



<b>BRVM 10</b>	↓	<b>-0,23%</b>	<b>210,98</b>
<b>BRVM COMPOSITE</b>	↑	<b>0,27%</b>	<b>232,45</b>

**Sociétés Cotées** 45

	Evol	Valeur
Per moyen *	↑	17,85
Rendement moyen / action *	↓	5,42%
Capitalisation boursière (Md FCFA)	↑	6 538
Volume transigé (actions)		543 817
Volume transigé (obligations)		27 021
Valeur transigée (actions)		6 727 388 926
Valeur transigée (obligations)		239 907 600

\* Calcul sur la base des dernières informations financières publiées sans prise en compte des sociétés en liquidation

## Marché des Actions

### Les Plus Performants

	Cours	Evol%	Vol	Val (000)	PER	R/A
SUCRIVOIRE	1 590	<b>38,86%</b>	4 755	6 339	40,1	8,6%
NEI-CEDA CI	94	<b>22,08%</b>	1 405	119	N/A	9,6%
BERNABE CI	2 850	<b>16,33%</b>	13 428	34 903	7,9	5,7%
SICABLE CI	1 800	<b>12,50%</b>	7 614	12 667	17,8	2,8%

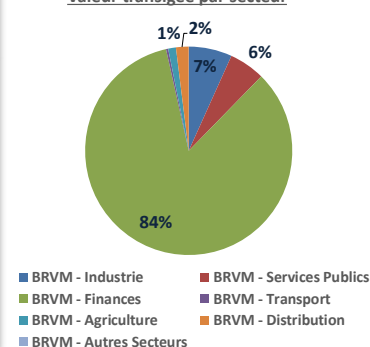
### Les Moins Performants

	Cours	Evol%	Vol	Val (000)	PER	R/A
ECOBANK CÔTE D'IVOIRE	24 480	<b>-5,79%</b>	198 765	5 066 732	12,3	0,0%
BICI CI	8 195	<b>-3,02%</b>	524	4 381	11,3	3,4%
SICOR CI	3 850	<b>-2,65%</b>	40	155	4,2	0,0%
SONATEL SN	21 700	<b>-2,47%</b>	14 374	317 887	10,1	6,9%

### Indices Sectoriels

	Nb Sociétés	Valeur	Evol%	Evol YTD	Volume	Valeur Transigée (Mds FCFA)	PER moyen	R/A moyenne
BRVM - Industrie	12	96,42	<b>2,72%</b>	-5,27%	33 612	456	22,71	6,3%
BRVM - Services Publics	4	644,14	<b>-1,80%</b>	-3,19%	28 616	375	11,16	7,6%
BRVM - Finances	14	86,05	<b>1,15%</b>	0,80%	354 743	5 660	11,49	7,6%
BRVM - Transport	2	1 085,50	<b>0,11%</b>	-6,19%	5 091	22	24,2	4,0%
BRVM - Agriculture	5	224,69	<b>5,16%</b>	20,79%	21 041	81	29,56	5,7%
BRVM - Distribution	7	331,95	<b>1,79%</b>	3,17%	98 420	132	17,45	3,9%
BRVM - Autres Secteurs	1	222,10	<b>0,00%</b>	0,00%	2 294	0	2,17	0,0%

Valeur transigée par secteur



### L'Evolution du Marché

La BRVM termine cette semaine en affichant 210,98 points pour l'indice BRVM 10 (-0,23%) et 232,45 points pour l'indice BRVM Composite (+0,27%). La capitalisation boursière du marché des actions s'établit à 6 538 milliards FCFA. Les transactions en valeur du marché des actions s'établissent à 6,7 milliards FCFA en fin de semaine, portées principalement par le secteur « FINANCES » (84%). Le titre SUCRIVOIRE réalise la plus importante progression du marché avec un gain de 38,86% tandis que le titre ECOBANK CI affiche la plus forte baisse avec une chute de 5,79%. Sur le marché des matières premières, les cours du pétrole brut, du cacao et du caoutchouc ont terminé la semaine en hausse tandis que les cours de l'or et de l'argent ont terminé la semaine en baisse.

## L'opinion du Chef Economiste [le titre PALM CI]

En lien avec la régression des cours moyens de l'huile de palme et de palmiste, les performances financières de l'entreprise PALM CI ont été globalement en baisse entre 2012 et 2016. Néanmoins, en raison d'une activité demeurée rentable sur presque toute la période, PALM CI a distribué des dividendes pour chaque exercice, excepté pour 2015. Cette régularité assure au titre une cote relativement bonne auprès des acteurs de la BRVM. Le titre PALM CI a terminé 2017 en baisse de 21,43%. Ceci peut s'expliquer par les arbitrages ayant prévalu, notamment entre les titres du secteur agriculture, mais aussi par un rendement par action assez faible (2,19% à fin décembre 2017, l'un des plus faibles du secteur). A fin septembre 2017, l'entreprise PALM CI enregistre des hausses de 18% de son chiffre d'affaires et de 98% de son résultat net, relativement à la même période en 2016, selon son rapport d'activité publiés en novembre 2017. En conséquence, depuis lors, l'action PALM CI est globalement en hausse, cotant à 6 450 FCFA au 23 février 2018, soit une hausse de 61,25% par rapport à fin novembre 2017. Toutefois, l'entreprise reste assez pessimiste en ce qui concerne le 4<sup>e</sup> trimestre 2017, période creuse pour son activité. L'activité devrait tout de même rester rentable, ce qui laisse entrevoir une distribution des dividendes en 2018. Le cours de l'action devrait se maintenir autour de son niveau actuel jusqu'à la publication des résultats annuels 2017. Par ailleurs, les prévisions pour 2018 font état d'un marché des huiles qui pourrait s'annoncer baissier en raison d'une contraction de la demande, ce qui pourrait impacter négativement PALM CI.

## News BRVM Corporates

❑ **[BOLLORE TRANSPORT & LOGISTICS CI]** : En présence du Ministre ivoirien des transports, l'entreprise Bolloré Transport & Logistics CI a inauguré son nouvel entrepôt de 10 000 m<sup>2</sup> qui devrait permettre de stocker plus de 9 000 conteneurs équivalents à 20 pieds avec des empilements pouvant aller jusqu'à sept hauteurs. A cet entrepôt, s'ajoutent une nouvelle station d'emportage de dernière génération et un dépôt de conteneurs vides. Ces investissements contribueront fortement à renforcer les capacités d'entreposage des principales matières d'exportation de la Côte d'Ivoire, notamment le cacao et le cajou.

❑ **[SENELEC]** : La compagnie nationale d'électricité du Sénégal, Senelec, notée AA- sur le long terme par Bloomfield Investment a lancé un appel public à l'épargne pour mobiliser 30 milliards de FCFA sur le marché des capitaux de l'UEMOA. Ces ressources permettront à l'entreprise de réaliser le premier volet de son plan de développement. Le taux d'intérêt est de 6,5 % par an avec une maturité de 7 ans.

❑ **[SONATEL]** : L'entreprise de téléphonie mobile, Sonatel, a publié ses résultats annuels pour l'exercice 2017. A base comparable, il ressort un chiffre d'affaires en hausse de 9,1%, tiré par les relais de croissance que sont Orange Money et la data. L'Ebitda, s'est amélioré de 3,2%. Cependant, le résultat net s'est contracté de 5%, se situant à 202 milliards de FCFA. La Sonatel envisage de distribuer un dividende net de 1500 FCFA/action à ses actionnaires après approbation de l'Assemblée Générale.

## News Marché

❑ **[AFRIQUE DE L'OUEST]** : Selon le rapport « Flux financiers illicites : L'économie du commerce illicite en Afrique de l'Ouest », produit conjointement par l'OCDE et la BAD, bien que les chiffres sur les Flux Financiers Illicites (FFI) soient difficiles à estimer, les analyses s'accordent toutefois sur le fait que les FFI en provenance d'Afrique dépassent les volumes d'aide publique au développement accordée au continent. Le licite et l'illicite sont de plus en plus interconnectés en Afrique de l'Ouest. Cela s'explique, en partie, par la prépondérance de l'économie informelle, qui représenterait 60-70 % de l'activité économique globale de la région. Cela s'explique aussi par l'existence de réseaux de protection des élites connectés aux flux licites et illicites. Les actes criminels sont favorisés par un éventail d'acteurs, qui comprend, les réseaux criminels, le secteur privé (tant domestique qu'international) et les responsables publics. Certaines économies criminelles et illicites sont peu stigmatisées par les communautés de la région, car elles représentent une source importante de moyens de subsistance. Les faibles niveaux d'inclusion financière favorisent le développement des économies criminelles et des FFI dans la région.

❑ **[AFRIQUE]** : En collaboration avec la Commission de l'Union Africaine (UA), l'Association des Banques Centrales Africaines (ABCA) envisage la création d'une Banque centrale africaine. Ainsi, l'ABCA et la Commission de l'UA vont mettre en œuvre à partir de 2018, des actions en vue réaliser cet objectif. A cet égard, la Commission de l'UA a inscrit dans le budget de l'UA pour l'année 2018 les ressources nécessaires à la création de l'Institut Monétaire Africain (IMA). Cette institution sera créée pour entreprendre toute la préparation technique, statistique, institutionnelle et juridique nécessaire à la création de la Banque Centrale Africaine.

**Secteur Industrie**

	Cours référence	Evol%	Vol	Val (000)	PER	R/A	Ratio marge nette	ROE
SICABLE CI	1 800	<b>12,50%</b>	7614	12 667	17,83	2,78%	5,7%	13,1%
FILTISAC CI	4 790	<b>4,24%</b>	4973	23 264	27,51	5,45%	6,1%	21,8%
NEI-CEDA CI	94	<b>22,08%</b>	1405	119	N/A	N/A	-3,7%	-114,6%
NESTLE CI	2 050	<b>2,50%</b>	5570	12 122	41,82	N/A	2,4%	55,0%
CROWN SIEM CI	13 000	<b>0,00%</b>	2	26	17,27	5,21%	2,7%	9,2%
AIR LIQUIDE CI	440	<b>3,53%</b>	1442	592	55,61	14,32%	0,9%	2,1%
SOLIBRA CI	117 500	<b>0,43%</b>	1693	198 119	7,02	3,49%	14,4%	26,3%
SMB CI	11 800	<b>7,27%</b>	476	5 442	3,35	N/A	7,4%	3920,0%
SITAB CI	55 100	<b>0,62%</b>	3198	175 896	16,6	7,48%	5,1%	24,8%
TRITURAF CI-Ste en Liquidation	490	<b>0,00%</b>	N/A	N/A	N/A	N/A	N/A	N/A
UNILEVER CI	7 000	<b>0,00%</b>	913	6 386	N/A	N/A	-12,8%	40,1%
UNIWAX CI	3 430	<b>7,19%</b>	6326	20 874	17,41	5,06%	11,0%	18,4%

**Secteur Services Publics**

	Cours référence	Evol%	Vol	Val (000)	PER	R/A	Ratio marge nette	ROE
CIE CI	2 000	<b>0,50%</b>	6433	12 702	10,39	8,66%	1,8%	39,1%
ONATEL BF	8 310	<b>2,47%</b>	3440	28 483	11,75	7,45%	15,3%	31,1%
SODE CI	3 750	<b>0,00%</b>	4369	16 289	12,47	7,20%	3,1%	105,4%
SONATEL SN	21 700	<b>-2,47%</b>	14374	317 887	10,05	6,91%	23,9%	30,4%

**Secteur Finances**

	Cours référence	Evol%	Vol	Val (000)	PER	R/A	Ratio marge nette	ROE
BICI CI	8 195	<b>-3,02%</b>	524	4 381	11,34	3,38%	34,1%	23,0%
BANK OF AFRICA BN	6 450	<b>0,16%</b>	7679	48 972	8,05	6,93%	11,5%	17,8%
BANK OF AFRICA BF	7 100	<b>1,43%</b>	6799	47 575	12,55	4,88%	39,7%	34,5%
BANK OF AFRICA CI	4 955	<b>6,56%</b>	17109	81 710	9,76	5,53%	18,9%	27,1%
BANK OF AFRICA M	4 350	<b>0,35%</b>	9711	41 772	7,15	8,55%	23,6%	26,4%
BANK OF AFRICA NG	5 120	<b>2,40%</b>	8761	43 195	10,08	7,38%	27,5%	23,9%
BANK OF AFRICA S	2 800	<b>-0,18%</b>	12650	35 357	16,59	1,79%	10,5%	14,6%
CORIS BANK INTERNATIONAL BF	9 000	<b>-2,17%</b>	4510	40 160	17,58	2,49%	48,9%	15,7%
ECOBANK CÔTE D'IVOIRE	24 480	<b>-5,79%</b>	198765	5 066 732	N/A	N/A	32,7%	N/A
ECOBANK TRANS. INCORP. TG	19	<b>5,56%</b>	67107	1 233	N/A	6,36%	-52,1%	5,8%
NSIA BANQUE CI	8 400	<b>-0,53%</b>	8285	69 166	N/A	N/A	N/A	N/A
SAFCA CI	10 000	<b>0,00%</b>	N/A	N/A	N/A	N/A	-1,7%	-6,8%
SGB CI	13 995	<b>6,02%</b>	10683	144 730	12,29	4,17%	30,3%	34,6%
SOCIETE IVOIRIENNE DE BANQUE CI	16 300	<b>1,88%</b>	2160	34 852	9,54	5,25%	33,7%	28,7%

**Secteur Distribution**

	Cours référence	Evol%	Vol	Val (000)	PER	R/A	Ratio marge nette	ROE
SERVAIR ABIDJAN CI	1 800	<b>11,80%</b>	1197	2 053	18,75	2,75%	8,7%	27,6%
BERNABE CI	2 850	<b>16,33%</b>	13428	34 903	7,89	5,71%	5,4%	19,0%
CFAO CI	575	<b>-0,86%</b>	9340	5 315	25,47	3,53%	6,3%	19,3%
TRACTAFRIC MOTORS CI	289 990	<b>0,00%</b>	N/A	N/A	23	4,66%	4,7%	26,2%
VIVO ENERGY CI	1 000	<b>9,89%</b>	54821	49 892	14,35	3,33%	1,6%	19,7%
TOTAL CI	2 150	<b>-1,60%</b>	15109	32 712	15,23	4,51%	2,7%	26,1%
TOTAL SN	1 685	<b>0,90%</b>	4525	7 584	N/A	2,67%	0,0%	-0,3%

**Secteur Transport**

	Cours référence	Evol%	Vol	Val (000)	PER	R/A	Ratio marge nette	ROE
BOLLORE AFRICA LOGISTICS CI	4 500	<b>0,11%</b>	5091	22 463	24,2	4,00%	11,9%	3,7%
MOVIS CI	3 150	<b>0,00%</b>	N/A	N/A	N/A	0,00%	-11,7%	89,8%

**Secteur Agriculture**

	Cours référence	Evol%	Vol	Val (000)	PER	R/A	Ratio marge nette	ROE
PALM CI	6 450	9,32%	536	3 187	24,13	1,87%	3,6%	5,1%
SUCRIVOIRE	1 590	38,86%	4755	6 339	7,3	8,63%	0,2%	1,6%
SICOR CI	3 850	-2,65%	40	155	11,5	N/A	28,4%	30,5%
SOGB CI	4 945	-0,10%	9517	46 911	17,35	6,48%	11,0%	11,0%
SAPH CI	4 005	-0,25%	6193	24 782	87,5	N/A	1,0%	1,8%

**Autres Secteurs**

	Cours référence	Evol%	Vol	Val (000)	PER	R/A	Ratio marge nette	ROE
SETAO CI	180	0,00%	2294	391	2,17	0,00%	24,8%	-70,3%

**Autres Marchés**
**Devises\***

	Cours	Evol
USD / XOF	532,86	0,84%
GBP / XOF	744,46	0,84%
EUR / XOF	655,96	0,00%
JPY / XOF	4,99	1,06%
CNY / XOF	84,10	0,96%
ZAR / XOF	45,84	1,63%
NGN / XOF	1,48	1,54%
EGP / XOF	30,12	1,56%
KES / XOF	5,23	1,11%

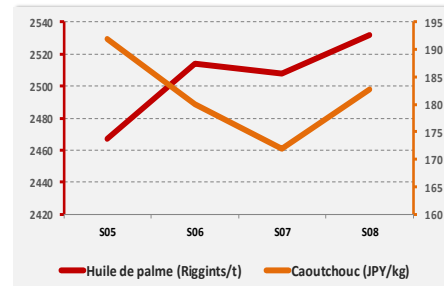
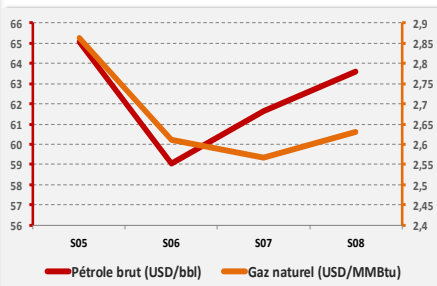
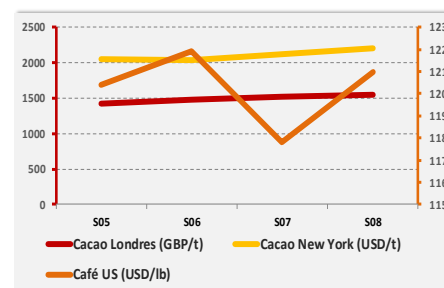
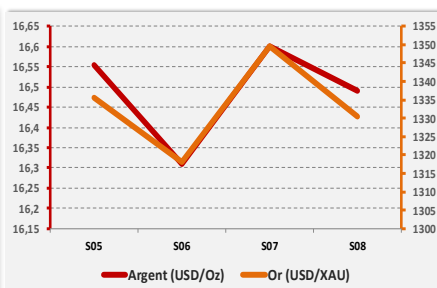
**Marchés Financiers Africains**

Johannesburg Stock Exchange	ALL SHARE INDEX	↓	-0,39%	3 757,22
Nairobi Stock Exchange	NSE ALL SHARE INDEX	↑	0,29%	180,78
Nigerian Stock Exchange	ALL SHARE INDEX	↓	-0,16%	42 570,89
Egyptian Exchange	EGX 100 INDEX	↑	2,69%	2 087,38
Casablanca Stock Exchange	MOROCCAN ALL SHARE INDEX	↑	0,41%	13 215,31

\* Évolution hebdomadaire du cours moyen (arrêté la veille de la clôture de la bourse)

**Matières Premières**

	Cours	Evol
Argent (USD/Oz)	16,5	-0,66%
Or (USD/XAU)	1 330,5	-1,42%
Gaz naturel (USD/MMBtu)	2,6	2,41%
Pétrole brut (USD/bbl)	63,6	3,15%
Cacao Londres (GBP/t)	1 541,7	1,67%
Cacao New York (USD/t)	2 203,0	4,14%
Café US (USD/lb)	121,0	2,69%
Caoutchouc (JPY/kg)	182,7	6,22%
Huile de palme (Riggints/t)	2 532,0	0,96%



**Notations Financières (1/3)**

Nom de la société	Pays	Secteur/activités	A long Terme		A court terme		Date d'expiration de la note
			Note	Perspective	Note	Perspective	
Air Côte d'Ivoire	Côte d'Ivoire	Compagnie Aérienne	BBB+	Stable	A3	Stable	Note expirée
Alios Finance	Côte d'Ivoire	Financement par crédit bail	BBB+	Stable	A1	Stable	31/08/2018
ANSUT	Côte d'Ivoire	Télécommunication	Confidentiel				31/10/2018
AVENI - RE	Côte d'Ivoire	Réassurances	A-	Stable	A2	Stable	Note expirée
Bank Of Africa - Benin	Benin	Secteur Bancaire	A+	Stable	A1	Stable	31/05/2018
Bank Of Africa - Burkina Faso	Burkina Faso	Secteur Bancaire	A	Stable	A1	Stable	31/05/2018
Bank Of Africa - Côte d'Ivoire	Côte d'Ivoire	Secteur Bancaire	A	Positive	A2	Stable	30/05/2018
Bank Of Africa - Mali	Mali	Secteur Bancaire	A-	Stable	A2	Stable	31/05/2018
Bank Of Africa - Niger	Niger	Secteur Bancaire	A-	Stable	A2	Stable	31/05/2018
Bank Of Africa - Sénégal	Sénégal	Secteur Bancaire	A-	Stable	A2	Positive	31/05/2018
BERNABE	Côte d'Ivoire	Distribution de produits de quincaillerie, de matériel industriel, de produits métallurgiques et de matériaux de construction	A+	Stable	A1	Stable	31/07/2018
Caisse Régionale de Refinancement Hypothécaire	UEMOA	Institution financière	AA	Positive	A1+	Stable	30/06/2018
CAMTEL	Cameroun	Télécommunication	Confidentiel				31/08/2018
CI Energies	Côte d'Ivoire	Suivi du secteur de l'énergie et des travaux d'infrastructure électrique	En cours de réévaluation				
CIE	Côte d'Ivoire	Electricité	AA+	Stable	A1+	Stable	31/08/2018
Commune du Plateau	Côte d'Ivoire	Collectivité locale	BBB-	Stable	A2	Stable	Note expirée
Côte d'Ivoire Céréales	Côte d'Ivoire	Transformation du maïs et du riz / Emission obligataire	Confidentiel				Note expirée
CROWN SIEM CI	Côte d'Ivoire	Emballage métallique	BBB+	Stable	A3	Stable	30/06/2018
DEKEL OIL	Côte d'Ivoire	Produits de graine et d'huile de palme	Confidentiel				31/08/2018
District d'Abidjan	Côte d'Ivoire	Collectivité locale	BBB	Stable	B	Stable	31/10/2018
Ecobank Côte d'Ivoire	Côte d'Ivoire	Secteur bancaire	Confidentiel				30/04/2018
Emission de la ville de Dakar	Sénégal	Instrument Financier	A	Stable	A1	Stable	Note expirée
Etat de Côte d'Ivoire - Notation en monnaie locale	Côte d'Ivoire	Dettes souveraines	A-	Stable	A2	Stable	30/06/2018
FICOGES	Côte d'Ivoire	Audit et Conseil	Confidentiel				Note expirée

**Notations Financières (2/3)**

Nom de la société	Pays	Secteur/activités	A long Terme		A court terme		Date d'expiration de la note
			Note	Perspective	Note	Perspective	
Fonds d'Entretien Routier (FER)	Côte d'Ivoire	Financement de l'entretien des infrastructures routières	A-	Positive	A2	Stable	Note expirée
GuarantCo	Royaume-Uni	Garantie institutionnelle	AAA	Stable	A1	Stable	31/05/2018
IDT	Côte d'Ivoire	Distribution de Tabacs	Confidentiel				Note expirée
Koffi & Diabaté Développement	Côte d'Ivoire	Construction	BBB+	Stable	A3	Stable	Note expirée
Loyale Assurances SA	Côte d'Ivoire	Assurances IARD	BB-	Négative	C	Négative	Note expirée
Loyale Vie SA	Côte d'Ivoire	Assurances VIE	A-	Stable	A2	Stable	31/07/2018
NESTLE CI	Côte d'Ivoire	Industrie Alimentaire	A-	Stable	A1-	Stable	30/09/2018
NSIA Assurance Benin	Bénin	Assurance	Confidentiel				31/07/2018
NSIA Assurance Cote d'Ivoire	Côte d'Ivoire	Assurance	Confidentiel				31/05/2018
NSIA Assurance Gabon	Gabon	Assurance	Confidentiel				30/06/2018
NSIA Assurance Guinée Bissau	Guinée Bissau	Assurance	Confidentiel				30/06/2018
NSIA Assurance Sénégal	Sénégal	Assurance	Confidentiel				30/06/2018
NSIA Assurance Togo	Togo	Assurance	Confidentiel				30/06/2018
NSIA Assurance Vie Benin	Benin	Assurance	Confidentiel				31/07/2018
NSIA Assurance VIE Côte d'Ivoire	Côte d'Ivoire	Assurance	Confidentiel				30/06/2018
NSIA Assurance Vie Sénégal	Sénégal	Assurance	Confidentiel				31/07/2018
NSIA Assurance Vie Togo	Togo	Assurance	Confidentiel				30/06/2018
NSIA Banque	Côte d'Ivoire	Secteur Bancaire	Confidentiel				30/04/2018
OMNIUM	Mali	Fabrication et distribution de piles	BBB+	Stable	A3	Stable	30/06/2018
ONEP	Côte d'Ivoire	Promotion de l'accès à l'eau potable	Confidentiel				31/07/2018
PAA	Côte d'Ivoire	Activités portuaires	A+	Stable	A1-	Stable	31/07/2018
PALMCI	Côte d'Ivoire	Produits de graine et d'huile de palme	A-	Stable	A1-	Positive	30/06/2018
PASP	Côte d'Ivoire	Service public des opérations portuaires	A	Positive	A2	Positive	30/06/2018
PETRO IVOIRE	Côte d'Ivoire	Distribution Produits Pétroliers	A	Stable	A3	Stable	30/06/2018
Radiant Insurance Company	Rwanda	Assurance	Confidentiel				Note expirée
SENELEC	Sénégal	Production, distribution, importation et exportation de l'électricité	AA-	Stable	A1-	Stable	31/10/2018

**Notations Financières (3/3)**

Nom de la société	Pays	Secteur/activités	A long Terme		A court terme		Date d'expiration de la note
			Note	Perspective	Note	Perspective	
SHELTER AFRIQUE	Kenya	Banque	BBB+	Stable	A3	Négative	30/06/2018
SICOGI	Côte d'Ivoire	Construction et de Gestion Immobilière	Confidentiel				Note expirée
SIMAT	Côte d'Ivoire	Manutention et de Transit	Confidentiel				Note expirée
SIR	Côte d'Ivoire	Raffinage de pétrole brut	Confidentiel				Note expirée
Société Equatoriale des Mines	Gabon	Activités minières	Confidentiel				Note expirée
Société Ivoirienne de Banque	Côte d'Ivoire	Secteur bancaire	A+	Stable	A1	Stable	28/02/2018
SODECI	Côte d'Ivoire	Distribution Eau	AA-	Stable	A1-	Stable	31/08/2018
Tropical Distribution	Côte d'Ivoire	Distribution	Confidentiel				Note expirée
Tropical Packaging	Côte d'Ivoire	Industrie métallique	Confidentiel				Note expirée
UIREVI	Côte d'Ivoire	Agriculture d'exportation	Confidentiel				Note expirée
Ville de Dakar	Sénégal	Collectivité locale	BBB+	Stable	A3	Positive	Note expirée
VIP NET	Côte d'Ivoire	Télécommunication	Confidentiel				Note expirée

**Obligations Corporates**

	Quantité	Cours de référence	Cours précédent	Coupon d'intérêt	Echéance
ORAGROUP 6.75% 2013-2019		10 000	10 000	337,5	04 juin/ 04 déc
SIFCA 6.90% 2013-2021		10 000	10 000	676,2	08-août
SHELTER AFRIQUE 6.6% 2014-2021		7 000	7 000	327,29	28 fév. / 28 août

**Obligations d'Entités Régionales**

	Quantité	Cours de référence	Cours précédent	Coupon d'intérêt	Echéance
BIDC-EBID 6.50% 2014-2021	353	10000	10000	325	28 avr/ 28 sep
BIDC-EBID 6.510% 2017-2027		10000	10000	610	16 juin
BOAD 5.95% 2012-2019		10 000	10 000	595	06-mars
BOAD 5.95% 2014-2021		9 399	9 399	260,82	26-déc
CRRH-UEMOA 6.10% 2012-2022		10 000	10 000	305	13 fév / 13 août
CRRH-UEMOA 6.10% 2012-2024		10 000	10 000	305	17 janv / 17 juil
CRRH-UEMOA 6% 2013-2023		10 000	10 000	300	26 avril / 26 oct
CRRH-UEMOA 6% 2014-2024		9 999	9 999	300	30 juin / 30 déc
CRRH-UEMOA 5,85% 2015-2025		10 000	10 000	290,9	04 janv / 04 juil
CRRH-UEMOA 5,85% 2016-2026		10 000	10 000	290,9	03 janv / 03 juil

**Obligations d'Etat**

	Quantité	Cours de référence	Cours précédent	Coupon d'intérêt	Echéance
ETAT DU MALI 6,20% 2016-2023		10 000	10 000	620	23-mai
ETAT DU MALI 6,50% 2017-2024		10 000	10 000	650	20-avr
ETAT SENEGAL 6.5% 2014-2021	4050	4000	4000	325	27 mai/27 nov
ETAT SENEGAL 6.70% 2012-2019	7563	10000	10000	670	14-déc
ETAT SENEGAL 6.50% 2013-2023	3000	7999,2	7999,2	325	29 janv / 29 juil
ETAT SENEGAL 6.30% 2015-2025		10000	10000	313,28	25 mai / 25 nov
TPBF 6.50% 2013-2020		10000	10000	325	29 mai / 29 nov
TPBF 6.50% 2017-2027		10000	10000	650	31 janv / 31 juil
TPBJ 6.50% 2017-2027	155	10000	10000	650	07-avr
TPCI 6.30% 2013-2018		10000	10000	315	03 juin / 03 dec
TPCI 6.55% 2014-2022	100	10000	9980	655	20-mai
TPCI 5.85% 2014-2021		10000	10000	292,5	19 juin / 19 dec
TPCI 3% 2014-2024		10000	10000	150	19 juin / 19 dec.
TPCI 5,99% 2015-2025		10000	10000	599	14-mai
TPCI 5,85% 2015-2022		10000	10000	599	05 avr/05 oct
TPCI 6% 2016-2028	11800	10000	10000	600	08-avr
TPCI 5.90% 2016-2026		10000	10000	590	15-juin
TPCI 5.90% 2016-2026		10 000	10 000	590	17-nov
TPCI 6.25% 2017-2029		9 990	9 990	312,5	31 mars / 30 sep.
SUKUK ETAT DE COTE D'IVOIRE 5,75% 2015-2020		10 000	10 000	292,292	28 juin/28 déc
SUKUK ETAT DE COTE D'IVOIRE 5,75% 2016-2023		10 000	10 000	289,097	7 sept/7 mars
SUKUK ETAT DU SENEGAL 6,25% 2014-2018		9 999	9 999	321,181	18 juil/18 janv
SUKUK ETAT DU SENEGAL 6% 2016-2026		10 000	10 000	306,667	26 juil/26 janv
SUKUK ETAT DU TOGO 6,5% 2016-2026		10 000	10 000	0	17 août/17 fév



**Bloomfield Investment Corporation**

06 BP 1888 Abidjan 06

Tel: (225) 20 215 747 / (225) 20 215 749

Fax: (225) 20 215 751