

Rapport d'Analyse Boursière

Bloomfield Intelligence

Semaine 08 – du 18 Février au 22 Février 2019

(Source BRVM)

Bloomfield Investment Corporation est une agence de notation panafricaine spécialisée dans l'évaluation du risque de crédit. Basée à Abidjan, avec une représentation à Douala et à Kigali, l'agence intervient principalement en Afrique.

Agrément UEMOA AN-001/2012
RWANDA ref/CMA/July/3047/2015

Siège Social Plateau, Tour BIAO-CI, 15^{ème} étage,
Abidjan - Côte d'Ivoire

Site web www.bloomfield-investment.com

Suivez-nous sur le WEB



BRVM 10 ↑ **0,49%** **158,88**

BRVM COMPOSITE ↑ **0,17%** **167,92**

Sociétés Cotées 45

	Evol	Valeur
Per moyen *	↓	10,04
Rendement moyen / action *	↓	8,71%
Capitalisation boursière (Mds FCFA)	↑	4 723
Volume transigé (actions)		1 190 685
Volume transigé (obligations)		6 906
Valeur transigée (actions)		904 061 934
Valeur transigée (obligations)		67 079 124

* Calcul sur la base des dernières informations financières publiées sans prise en compte des sociétés en liquidation

Marché des Actions

Les Plus Performants

	Cours	Evol%	Vol	Val (000)	PER	R/A
BANK OF AFRICA BN	4 100	24,05%	10 356	38 366	5,6	9,9%
SICABLE CI	1 640	22,85%	17 798	25 117	9,9	6,1%
BANK OF AFRICA S	1 800	13,56%	9 928	17 118	4,3	8,9%
SERVAIR ABIDJAN CI	1 300	12,07%	2 830	3 416	14,3	7,6%

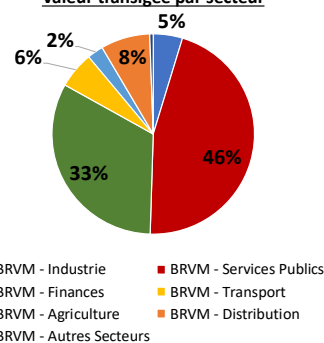
Les Moins Performants

	Cours	Evol%	Vol	Val (000)	PER	R/A
FILTISAC CI	1400	-12,50%	3702	5056,68	7,9	11,5%
AIR LIQUIDE CI	400	-11,11%	1536	632,09	N/A	15,8%
CFAO CI	525	-11,02%	2048	1171,00	23,4	1,9%
SUCRIVOIRE	895	-10,05%	3882	3500,15	5,6	8,0%

Indices Sectoriels

	Nb Sociétés	Valeur	Evol%	Evol YTD	Volume	Valeur Transigée (M FCFA)	PER moyen	R/A moyen
BRVM - Industrie	12	49,88	-3,28%	-14,07%	30 248	42	14,5	10,4%
BRVM - Services Publics	4	523,05	1,18%	0,73%	34 878	414	16,7	7,2%
BRVM - Finances	14	62,56	0,35%	-5,40%	986 686	295	6,5	8,2%
BRVM - Transport	2	444,53	-1,06%	-8,62%	31 128	53	7,6	10,0%
BRVM - Agriculture	5	115,12	-0,48%	-10,58%	11 303	23	8,2	11,8%
BRVM - Distribution	7	243,13	-3,79%	2,77%	62 992	71	14,5	4,7%
BRVM - Autres Secteurs	1	185,08	0,00%	-11,77%	33 450	5	2,3	N/A

Valeur transigée par secteur



L'Evolution du Marché

La BRVM termine cette semaine en hausse, en affichant 158,88 points pour l'indice BRVM 10 (+0,49%) et 167,92 points pour l'indice BRVM Composite (+0,17%). La capitalisation boursière du marché des actions s'établit à 4 723 milliards de francs CFA. Les transactions en valeur du marché des actions s'établissent à 904 millions de francs CFA en fin de semaine, portées principalement par les secteurs « Services Publics » (46%) et « Finances » (33%). Le titre BANK OF AFRICA BN réalise la plus importante progression du marché avec un gain de 24,05%, tandis que le titre FILTISAC CI affiche la plus forte baisse avec une chute de 12,50%. Sur le marché des matières premières, le cours du pétrole brut poursuit sa hausse (+2,29%) tandis que le cours du palmier à huile termine la semaine en baisse (-2,91%).

L'avis du Chef Economiste [le titre CORIS BANK INTERNATIONAL BF]

Alors qu'elle terminait l'année 2017 dans le vert, l'action Coris Bank International a enregistré une moins-value de 13,05% en 2018, et cela malgré la hausse de 50% du dividende par action distribué au cours de cette année. En 2019, sur les deux premiers mois de l'année, l'action Coris Bank International continue de se déprécier et affiche une valeur de 7 350 FCFA au 22 Février, soit un repli de 15,47% par rapport à l'entame de l'année. Une telle situation pourrait s'expliquer par le fait que le rendement net du titre (entre 3,86% et 4,6% depuis le début de l'année) soit l'un des plus faibles du secteur Finances. En ce qui concerne les performances de la banque, elles apparaissent satisfaisantes au terme du troisième semestre 2018, favorisée par la relance de l'activité économique au Burkina Faso. Le produit net bancaire et le résultat net sont en hausse respectivement de 21,26% et 13,94%, en comparaison avec leur niveau de fin septembre 2017. Sur la même période, la banque enregistre également l'augmentation respective de 27,45% et 24,44% des crédits et dépôts de la clientèle. La clôture de l'exercice 2018 augure ainsi de bonnes perspectives pour la banque. La politique de dividende sera déterminante pour l'évolution du cours de l'action sur le marché durant l'année.

News BRVM Corporates

□ [ETI] : Ecobank-Libéria a signé avec la filiale libérienne du groupe Total, un partenariat stratégique afin d'offrir des services d'agence bancaire à ses clients dans les stations-service Total à travers le Libéria. Ce partenariat devrait débiter avec 100 stations réparties dans tout le pays qui permettront aux usagers d'effectuer des opérations tels que des dépôts, des retraits et des ouvertures de comptes.

Par ailleurs, les 51 507 992 actions ETI TG issues de l'augmentation de capital par distribution d'actions gratuites, attribuées aux investisseurs de l'UEMOA, seront admises à la cote le mardi 5 mars 2019.

□ [CREPMF] : Le Conseil Régional de l'épargne Publique et des Marchés Financiers (CREPMF) a publié l'instruction n°57/2018 relative à la bourse en ligne sur le marché financier régional de l'UMOA ainsi que la circulaire n°02/2018 spécifiant les dispositions régissant les relations entre les différents acteurs dans le cadre de la mise en œuvre de la bourse en ligne.

□ [BOAD] : La Banque Ouest Africaine de Développement (BOAD) procédera le 6 mars 2019 au paiement des intérêts annuels et au dernier remboursement du capital de son emprunt obligataire dénommé « BOAD 5,95% 2012-2019 ».

□ [MALI] : A l'issue de l'émission de l'emprunt obligataire par l'Etat du Mali, « Etat du Mali 6,50% 2018-2025 », 10 630 000 obligations ont été souscrites sur le marché pour un montant global de 106 300 000 000 FCFA. La première cotation de cet emprunt admis au compartiment des obligations de la BRVM aura lieu le mardi 02 avril 2019. Le cours de référence est fixé à 10 000 FCFA.

News Marché

□ [AFRIQUE SUBSAHARIENNE] : Selon un récent rapport du FMI, l'utilisation du *mobile money* a connu une croissance exponentielle au cours des 10 dernières années en Afrique subsaharienne, faisant de la région le leader mondial en matière d'innovation, d'adoption et d'utilisation de cette technologie financière. En outre, la valeur globale des transactions via le *mobile money* représente l'équivalent de près de 10% du PIB en Afrique subsaharienne contre 7% du PIB en Asie et moins de 2% du PIB dans les autres régions du monde. Les comptes de *mobile money* ont dépassé les comptes bancaires traditionnels dans plusieurs économies parmi lesquelles figurent certaines des plus grandes, telles que l'Afrique du Sud, le Kenya et la Tanzanie. Afin de tirer parti de ce succès, en premier lieu, les autorités doivent s'attaquer au grand déficit d'infrastructures existant dans la région, à commencer par les services d'électricité et d'Internet. Ensuite, l'Afrique devra trouver un équilibre entre les demandes permanentes d'innovations qui sont en évolution rapide et la lenteur de la réglementation. Une bonne réglementation est nécessaire, mais freiner l'innovation serait coûteux.

□ [CÔTE D'IVOIRE] : Selon un récent rapport de la Banque Mondiale, pour la 7^e année consécutive, la croissance de l'économie ivoirienne devrait dépasser 7% pour s'établir à 7,4% en 2018, en dépit de sa vulnérabilité aux chocs externes et des incertitudes politiques à l'approche des élections présidentielles de 2020. La légère baisse de 0,3 % par rapport à sa performance de 2017 (7,7%) tient au fait que les secteurs public et externe ont moins soutenu la croissance et que la contribution du secteur privé a été plus contrastée. Les perspectives de court et moyen terme demeurent malgré tout favorables. Le taux de croissance devrait converger autour de 7% dans les prochaines années.

Marché des Actions
Secteur Industrie

	Cours référence	Evol%	Vol	Val (000)	PER	R/A	Ratio marge nette	ROE
SICABLE CI	1 640	22,85%	17 798	25 117	9,91	6,10%	7,9%	16,0%
FILTISAC CI	1 400	-12,50%	3 702	5 057	7,92	11,52%	5,4%	9,1%
NEI-CEDA CI	190	0,00%	77	14	4,79	N/A	8,3%	N/A
NESTLE CI	815	-4,12%	669	545	N/A	N/A	-2,9%	N/A
CROWN SIEM CI	260	-1,89%	1 905	504	43,66	N/A	0,8%	3,1%
AIR LIQUIDE CI	400	-11,11%	1 536	632	N/A	15,75%	-13,2%	N/A
SOLIBRA CI	50 000	-1,96%	21	1 050	19,37	4,64%	2,2%	4,2%
SMB CI	18 100	-5,51%	46	849	4,70	2,49%	8,3%	97,7%
SITAB CI	1 190	-1,65%	871	1 047	N/A	N/A	-6,9%	N/A
TRITURAF CI-Ste en Liquidation	490	0,00%	N/A	0	N/A	N/A	N/A	N/A
UNILEVER CI	5 135	0,00%	0	0	N/A	24,01%	-6,0%	16,3%
UNIWAX CI	2 100	-4,55%	3 623	7 448	10,86	8,27%	10,7%	18,1%

Secteur Services Publics

	Cours référence	Evol%	Vol	Val (000)	PER	R/A	Ratio marge nette	ROE
CIE CI	1 300	2,77%	2 845	3 781	36,64	2,46%	0,3%	10,6%
ONATEL BF	4 105	-2,26%	9 995	41 282	9,87	8,87%	17,4%	40,9%
SODE CI	3 100	-3,13%	452	1 408	10,25	8,71%	3,0%	20,7%
SONATEL SN	17 300	1,76%	21 586	367 681	10,03	8,67%	17,7%	24,1%

Secteur Finances

	Cours référence	Evol%	Vol	Val (000)	PER	R/A	Ratio marge nette	ROE
BICI CI	5 450	-4,39%	182	1 013	9,78	3,92%	N/A	22,4%
BANK OF AFRICA BN	4 100	24,05%	10 356	38 366	5,58	9,93%	84,6%	16,4%
BANK OF AFRICA BF	4 995	11,00%	7 309	35 816	7,3	7,17%	82,6%	20,9%
BANK OF AFRICA CI	3 400	2,56%	1 962	6 583	6,27	8,68%	93,6%	23,9%
BANK OF AFRICA M	2 195	7,07%	2 373	5 040	4,51	13,21%	N/A	24,0%
BANK OF AFRICA NG	3 995	2,70%	3 136	12 332	7,13	9,49%	90,6%	21,1%
BANK OF AFRICA S	1 800	13,56%	9 928	17 118	4,27	8,89%	40,1%	10,6%
CORIS BANK INTERNATIONAL BF	7 350	-8,13%	661	4 870	12,02	4,57%	83,7%	16,1%
ECOBANK CÔTE D'IVOIRE	3 800	-2,56%	4 340	16 097	7,88	9,71%	82,5%	19,1%
ECOBANK TRANS. INCORP. TG	19	0,00%	915 832	17 400	2,71	6,36%	52,4%	5,4%
NSIA BANQUE CI	4 450	4,71%	12 145	50 519	5,28	10,47%	30,7%	19,9%
SAFCA CI	215	0,00%	0	0	N/A	N/A	-0,7%	N/A
SGB CI	8 100	-4,71%	7 273	61 511	6,36	7,22%	89,4%	30,9%
SOCIETE IVOIRIENNE DE BANQUE CI	2 695	5,69%	11 189	28 605	5,98	7,01%	75,9%	24,9%

Secteur Distribution

	Cours référence	Evol%	Vol	Val (000)	PER	R/A	Ratio marge nette	ROE
SERVAIR ABIDJAN CI	1 300	12,07%	2 830	3 416	14,29	7,61%	6,5%	23,7%
BERNABE CI	1 820	1,11%	1 361	2 462	5,68	3,46%	5,1%	15,7%
CFAO CI	525	-11,02%	2 048	1 171	23,41	1,89%	4,5%	19,2%
TRACTAFRIC MOTORS CI	122 000	0,00%	0	0	28,58	3,15%	1,2%	9,6%
VIVO ENERGY CI	895	-5,29%	24 971	22 566	11,27	4,79%	1,5%	20,1%
TOTAL CI	1 345	5,08%	27 204	35 360	8,13	7,69%	2,7%	27,6%
TOTAL SN	1 290	-7,86%	4 578	6 119	10,11	4,36%	1,4%	21,2%

Secteur Transport

	Cours référence	Evol%	Vol	Val (000)	PER	R/A	Ratio marge nette	ROE
BOLLORE AFRICA LOGISTICS CI	1 825	-1,08%	31 128	53 018	7,56	9,97%	14,6%	42,9%
MOVIS CI	2 450	0,00%	0	0	N/A	N/A	-6,6%	28,3%

Marché des Actions
Secteur Agriculture

	Cours référence	Evol%	Vol	Val (000)	PER	R/A	Ratio marge nette	ROE
PALM CI	1 595	-0,31%	1 015	1 619	2,83	15,89%	6,6%	9,9%
SUCRIVOIRE	895	-10,05%	3 882	3 500	5,57	8,04%	5,6%	6,4%
SICOR CI	3 605	0,00%	0	0	21,42	N/A	6,8%	5,3%
SOGB CI	2 050	2,50%	2 210	4 276	4,25	21,07%	12,3%	17,7%
SAPH CI	3 395	0,15%	4 196	13 849	6,75	2,30%	10,0%	16,3%

Autres Secteurs

	Cours référence	Evol%	Vol	Val (000)	PER	R/A	Ratio marge nette	ROE
SETAO CI	150	0,00%	33 450	5 022	2,30	N/A	21,5%	N/A

Autres Marchés
Devises*

	Cours	Evol
USD / XOF	578,12	-0,59%
GBP / XOF	753,35	1,15%
EUR / XOF	655,96	0,00%
JPY / XOF	5,22	-0,95%
CNY / XOF	86,03	0,21%
ZAR / XOF	41,30	-0,15%
NGN / XOF	1,60	-0,34%
EGP / XOF	32,96	-0,59%
KES / XOF	5,77	-0,66%

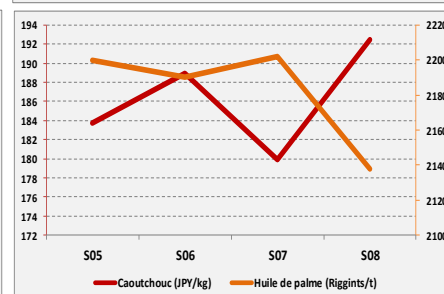
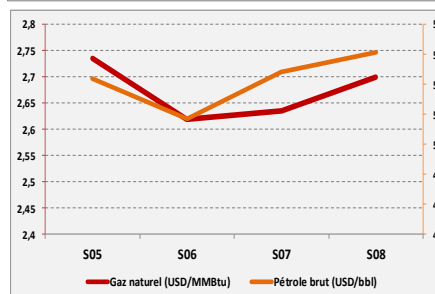
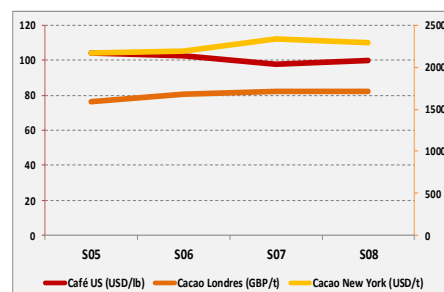
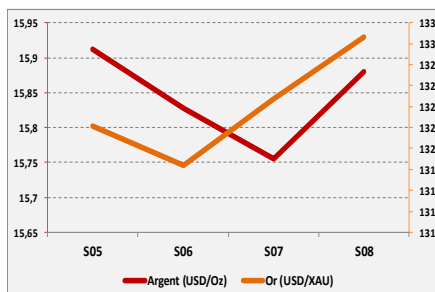
Marchés Financiers Africains

Johannesburg Stock Exchange	ALL SHARE INDEX	↑	1,57%	55483,79
Nairobi Stock Exchange	NSE ALL SHARE INDEX	↓	-2,47%	154,93
Nigerian Stock Exchange	ALL SHARE INDEX	↓	-0,45%	32568,66
Egyptian Exchange	EGX 100 INDEX	↑	0,71%	1811,62
Casablanca Stock Exchange	MOROCCAN ALL SHARE INDEX	↓	-0,77%	11296,67

* Évolution hebdomadaire du cours moyen (arrêté la veille de la clôture de la bourse)

Matières Premières

	Cours	Evol
Argent (USD/Oz)	15,88	0,79%
Or (USD/XAU)	1330,65	0,45%
Gaz naturel (USD/MMBtu)	2,699	2,47%
Pétrole brut (USD/bbl)	57,09	2,29%
Cacao Londres (GBP/t)	1711,67	-0,17%
Cacao New York (USD/t)	2290	-2,18%
Café US (USD/lb)	99,9	2,36%
Caoutchouc (JPY/kg)	192,5	7,00%
Huile de palme (Riggints/t)	2138	-2,91%



Notations Financières (1/3)

Nom de la société	Pays	Secteur/activités	A long Terme		A court terme		Date d'expiration de la note	
			Note	Perspective	Note	Perspective		
Air Côte d'Ivoire	Côte d'Ivoire	Compagnie Aérienne	En cours de réévaluation					
Alios Finance Cameroun	Cameroun	Financement par crédit bail	Confidentiel					31/08/2019
Alios Finance Cote d'Ivoire	Côte d'Ivoire	Financement par crédit bail	BBB+	Stable	A1	Stable	31/08/2019	
ANSUT	Côte d'Ivoire	Télécommunications	Confidentiel					30/10/2019
AVENI - RE	Côte d'Ivoire	Réassurances	A-	Stable	A2	Stable	Note expirée	
Bank Of Africa - Benin	Benin	Secteur Bancaire	A+	Stable	A1	Stable	30/04/2019	
Bank Of Africa - Burkina Faso	Burkina Faso	Secteur Bancaire	A	Stable	A1	Stable	31/05/2019	
Bank Of Africa - Côte d'Ivoire	Côte d'Ivoire	Secteur Bancaire	A	Positive	A2	Stable	30/04/2019	
Bank Of Africa - Mali	Mali	Secteur Bancaire	A-	Stable	A2	Stable	31/05/2019	
Bank Of Africa - Niger	Niger	Secteur Bancaire	A-	Stable	A2	Stable	31/05/2019	
Bank Of Africa - Sénégal	Sénégal	Secteur Bancaire	A-	Stable	A2	Stable	31/05/2019	
Bank Of Africa - West Africa	Côte d'Ivoire	Activités de holding	Confidentiel					31/05/2019
BERNABE	Côte d'Ivoire	Distribution de produits de quincaillerie, de matériel industriel, de produits métallurgiques et de matériaux de construction	A+	Stable	A1	Stable	30/06/2019	
Caisse Régionale de Refinancement Hypothécaire	UEMOA	Institution financière	AA+	Stable	A1+	Stable	31/05/2019	
CAMTEL	Cameroun	Télécommunication	En cours de réévaluation					
CI Energies	Côte d'Ivoire	Suivi du secteur de l'énergie et des travaux d'infrastructure électrique	Confidentiel					Note expirée
CIE	Côte d'Ivoire	Electricité	AA+	Stable	A1+	Stable	31/07/2019	
Commune du Plateau	Côte d'Ivoire	Collectivité locale	BBB-	Stable	A2	Stable	Note expirée	
Côte d'Ivoire Céréales	Côte d'Ivoire	Transformation du maïs et du riz / Emission obligataire	Confidentiel					Note expirée
CROWN SIEM CI	Côte d'Ivoire	Emballage métallique	A-	Stable	A3	Stable	30/06/2019	
DEKEL OIL	Côte d'Ivoire	Produits de graine et d'huile de palme	En cours de réévaluation					
District d'Abidjan	Côte d'Ivoire	Collectivité locale	En cours de réévaluation					
Ecobank Côte d'Ivoire	Côte d'Ivoire	Secteur bancaire	AA-	Stable	A1	Stable	31/03/2019	
Emission obligataire de la ville de Dakar	Sénégal	Instrument Financier	A	Stable	A1	Stable	Note expirée	
Etat de Côte d'Ivoire	Côte d'Ivoire	Dettes souveraines	A-	Stable	A2	Stable	31/07/2019	
Etat du Mali	Mali	Dettes souveraines	En cours d'évaluation					
Etat du Niger	Niger	Dettes souveraines	En cours d'évaluation					
Etat du Togo	Togo	Dettes souveraines	En cours d'évaluation					

Notations Financières (2/3)

Nom de la société	Pays	Secteur/activités	A long Terme		A court terme		Date d'expiration de la note	
			Note	Perspective	Note	Perspective		
FAGACE	Bénin	Garantie institutionnelle	En cours d'évaluation					
FCTC Energie 5%	Côte d'Ivoire	Titrisation	Confidentiel					
FICOGES	Côte d'Ivoire	Audit et Conseil	Confidentiel					Note expirée
Fonds d'Entretien Routier (FER)	Côte d'Ivoire	Financement de l'entretien des infrastructures routières	A-	Stable	A1	Stable	31/08/2019	
GuarantCo	Royaume-Uni	Garantie institutionnelle	AAA	Stable	A1+	Stable	30/06/2019	
IDT	Côte d'Ivoire	Distribution de Tabacs	Confidentiel					30/09/2019
Immobiliare	Côte d'Ivoire	Construction	En cours d'évaluation					
Klapton	Ile Maurice	Assurance	BBB+	Stable	A1-	Stable	31/05/2019	
Koffi & Diabaté Développement	Côte d'Ivoire	Construction	BBB+	Stable	A3	Stable	Note expirée	
Loyale Assurances SA	Côte d'Ivoire	Assurances IARD	BB-	Négative	C	Négative	Note expirée	
Loyale Vie SA	Côte d'Ivoire	Assurances VIE	BBB+	Stable	A2	Stable	30/06/2019	
Nestlé CI	Côte d'Ivoire	Industrie Alimentaire	A-	Stable	A1-	Stable	30/09/2019	
NSIA Assurance Benin	Bénin	Assurance	Confidentiel					31/07/2019
NSIA Assurance Cote d'Ivoire	Côte d'Ivoire	Assurance	Confidentiel					31/05/2019
NSIA Assurance Gabon	Gabon	Assurance	Confidentiel					31/05/2019
NSIA Assurance Guinée Bissau	Guinée Bissau	Assurance	Confidentiel					Note expirée
NSIA Assurance Sénégal	Sénégal	Assurance	Confidentiel					30/06/2019
NSIA Assurance Togo	Togo	Assurance	Confidentiel					30/06/2019
NSIA Assurance Vie Benin	Benin	Assurance	Confidentiel					31/07/2019
NSIA Assurance VIE Côte d'Ivoire	Côte d'Ivoire	Assurance	Confidentiel					30/06/2019
NSIA Assurance Vie Sénégal	Sénégal	Assurance	Confidentiel					30/06/2019
NSIA Assurance Vie Togo	Togo	Assurance	Confidentiel					30/06/2019
NSIA Banque	Côte d'Ivoire	Secteur Bancaire	A+	Stable	A1	Stable	30/04/2019	
OMNIUM	Mali	Fabrication et distribution de piles	BBB+	Stable	A3	Stable	Note expirée	
ONEP	Côte d'Ivoire	Promotion de l'accès à l'eau potable	En cours de réévaluation					
ORAGROUP	Togo	Activités de holding financières	A	Stable	A2	Stable	30/04/2019	
PAA	Côte d'Ivoire	Activités portuaires	A+	Positive	A1-	Stable	30/06/2019	

Notations Financières (3/3)

Nom de la société	Pays	Secteur/activités	A long Terme		A court terme		Date d'expiration de la note
			Note	Perspective	Note	Perspective	
PALMCI	Côte d'Ivoire	Produits de graine et d'huile de palme	A-	Stable	A1	Stable	31/05/2019
PASP	Côte d'Ivoire	Service public des opérations portuaires	A	Stable	A2	Stable	31/05/2019
PETRO IVOIRE	Côte d'Ivoire	Distribution de produits pétroliers	A+	Stable	A3	Stable	31/05/2019
Radiant Insurance Company	Rwanda	Assurance	Confidentiel				Note expirée
SENELEC	Sénégal	Production, distribution, importation et exportation de l'électricité	Note retirée				
Shelter Afrique	Kenya	Banque	BBB+	Stable	A3	Stable	31/05/2019
SICOGI	Côte d'Ivoire	Construction et gestion immobilière	Confidentiel				Note expirée
SIMAT	Côte d'Ivoire	Manutention et transit	Confidentiel				Note expirée
SIR	Côte d'Ivoire	Raffinage de pétrole brut	Confidentiel				Note expirée
Société Equatoriale des Mines	Gabon	Activités minières	Confidentiel				Note expirée
Société Ivoirienne de Banque	Côte d'Ivoire	Secteur bancaire	A+	Positive	A1	Stable	30/04/2019
SODECI	Côte d'Ivoire	Distribution Eau	AA-	Stable	A1-	Stable	31/08/2019
Total Côte d'Ivoire	Côte d'Ivoire	Distribution	En cours d'évaluation				
Sonar Vie	Burkina Faso	Assurance Vie	A	Stable	A1	Stable	31/10/2019
Tropical Distribution	Côte d'Ivoire	Distribution	Confidentiel				Note expirée
Tropical Packaging	Côte d'Ivoire	Industrie métallique	Confidentiel				Note expirée
UIREVI	Côte d'Ivoire	Agriculture d'exportation	Confidentiel				Note expirée
Ville de Dakar	Sénégal	Collectivité locale	BBB+	Stable	A3	Positive	Note expirée
VIP NET	Côte d'Ivoire	Télécommunication	Confidentiel				Note expirée

Marché des Obligations
Obligations Corporates

	Quantité	Cours de référence	Cours précédent	Coupon d'intérêt	Echéance
ORAGROUP 6.75% 2013-2019		10 000	10000	10000	04 juin/ 04 déc
SENELEC 6,50% 2018-2025	25	10 000	10000	325	27-mars
SHELTER AFRIQUE 6.6% 2014-2021		10 000	10000	10000	08-août
SIFCA 6.90% 2013-2021		5000	5000	5000	28 fév. / 28 août

Obligations d'Entités Régionales

	Quantité	Cours de référence	Cours précédent	Coupon d'intérêt	Echéance
BIDC-EBID 6.50% 2014-2021	206	10 000	10000	325	28 avr/ 28 sep
BIDC-EBID 6.10% 2017-2027	430	9 800	9825	610	16-juin
BOAD 5.95% 2012-2019		10 000	10000	595	06-mars
BOAD 5.95% 2014-2021	12	9 950	10000	260,82	26-déc
CRRH-UEMOA 6.10% 2012-2022		10 000	10000	305	13 fév / 13 août
CRRH-UEMOA 6.10% 2012-2024		10 000	10000	305	17 janv / 17 juil
CRRH-UEMOA 6% 2013-2023		10 000	10000	300	26 avril / 26 oct
CRRH-UEMOA 6% 2014-2024		9 950	9950	300	30 juin / 30 déc
CRRH-UEMOA 5,85% 2015-2025		9 980	9980	290,9	04 janv / 04 juil
CRRH-UEMOA 5,85% 2016-2026		9 592	9592	290,9	03 janv / 03 juil
CRRH-UEMOA 5,95% 2017-2029	25	9 121	9167	285,1	17-mai

Obligations d'Etat

	Quantité	Cours de référence	Cours précédent	Coupon d'intérêt	Echéance
ETAT DU MALI 6,20% 2016-2023	565	8 229	8333	620	23-mai
ETAT DU MALI 6,50% 2017-2024		9 860	9860	650	20-avr
ETAT SENEGAL 6.70% 2012-2019		2 000	2000	670	14-déc
ETAT SENEGAL 6.50% 2013-2023		10 000	10000	325	29 janv / 29 juil
ETAT SENEGAL 6.5% 2014-2021		6 000	6000	325	27 mai/27 nov
ETAT SENEGAL 6.30% 2015-2025		10 000	10000	313,28	25 mai / 25 nov
TPBF 6.50% 2013-2020		10 000	10000	325	29 mai / 29 nov
TPBF 6.50% 2017-2027		9 985	9985	322,33	31 janv / 31 juil
TPBF 6,50% 2017-2024	830	9 940	9990	325	29-juin
TPBF 6,50% 2018-2025	75	10 000	10000	325,89	05-juin
TPBF 6,50% 2018-2025		10 000	10000	325	15-mai
TPBJ 6.50% 2017-2027	284	9 800	9999	650	07-avr
TPBJ 6.50% 2018-2025	20	10 000	9925	325	29-nov
TPCI 6.55% 2014-2022		9 800	9800	655	20-mai
TPCI 3% 2014-2024		10 000	10000	150	19 juin / 19 dec.
TPCI 5.85% 2014-2021		10 000	10000	292,5	19 juin / 19 dec
TPCI 5,99% 2015-2025		10 000	10000	599	14-mai
TPCI 5,85% 2015-2022	4046	10 000	10000	599	05 avr/05 oct
TPCI 6% 2016-2028	75	9 800	10047	600	08-avr
TPCI 5.90% 2016-2026		10 000	9825	590	15-juin
TPCI 5.90% 2016-2026	2	10 000	10000	590	17-nov
TPCI 6.25% 2017-2029		10 000	10000	312,5	31 mars / 30 sep.
TPCI 5,95% 2017-2024 A		9 950	9950	297,5	24-oct
TPCI 5,95% 2017-2024 B	100	10 000	10000	297,5	10-nov
TPCI 6% 2017-2025		10 000	10000	300	29-déc
TPCI 6% 2018-2026		10 000	10000		02-août
TPTG 6,90% 2018-2023	211	10 000	10000	213,48	26-juil
SUKUK ETAT DE COTE D'IVOIRE 5,75% 2015-2020		9 990	9990	292,292	28 juin/28 déc
SUKUK ETAT DE COTE D'IVOIRE 5,75% 2016-2023		10 000	10000	289,097	7 sept/7 mars
SUKUK ETAT DU SENEGAL 6% 2016-2026		10 000	10000	306,667	26 juil/26 janv
SUKUK ETAT DU TOGO 6,5% 2016-2026		10 000	10000	0	17 août/17 fév



Bloomfield Investment Corporation

06 BP 1888 Abidjan 06

Tel: (225) 20 215 747 / (225) 20 215 749

Fax: (225) 20 215 751