

Rapport d'Analyse Boursière

Département d'Analyses Economiques et Boursières

Semaine 09 – du 27 Février au 03 Mars 2017

(Source BRVM)

Bloomfield Investment Corporation est une agence de notation panafricaine spécialisée dans l'évaluation du risque de crédit. Basée à Abidjan, avec une représentation à Douala et à Kigali, l'agence intervient principalement en Afrique.

Agrément UEMOA AN-001/2012
RWANDA ref/CMA/July/3047/2015

Siège Social Plateau, Tour BIAO-CI, 15^{ème} étage,
Abidjan - Côte d'Ivoire

Site web www.bloomfield-investment.com

Suivez-nous sur le WEB



BRVM 10	↓	-0,61%	253,20
BRVM COMPOSITE	↓	-0,42%	285,91

Sociétés Cotées 43

	Evol	Valeur
Per moyen *	↓	22,65
Rendement moyen / action *	↑	6,68%
Capitalisation boursière (Md FCFA)	↓	7 552
Volume transigé (actions)		522 371
Volume transigé (obligations)		8 048
Valeur transigée (actions)		6 400 999 536
Valeur transigée (obligations)		78 627 100

* Calcul sur la base des dernières informations financières publiées sans prise en compte des sociétés en liquidation

Marché des Actions

Les Plus Performants

	Cours	Evol%	Vol	Val (000)	PER	R/A
CORIS BANK INTERNATIONAL BF	57 800	9,73%	12 305	689 381	24,1	0,0%
SICOR CI	6 555	9,25%	76	482	57,6	29,3%
BICI CI	100 000	5,82%	404	38 566	18,0	4,2%
BANK OF AFRICA BF	182 500	3,83%	4 443	792 797	16,7	3,7%

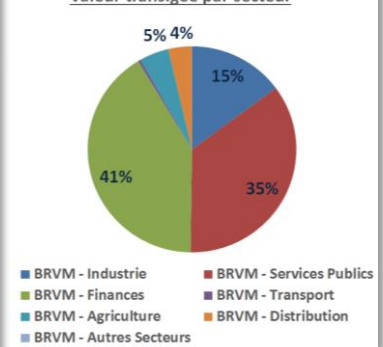
Les Moins Performants

	Cours	Evol%	Vol	Val (000)	PER	R/A
VIVO ENERGY CI	1 985	-20,60%	21 575	45 579	38,3	83,9%
SERVAIR ABIDJAN CI	3 995	-7,63%	5 633	22 823	34,9	2,3%
BANK OF AFRICA NG	98 000	-6,67%	1 081	112 600	16,9	4,9%
SETAO CI	26 500	-6,16%	2	53	10,5	N/A

Indices Sectoriels

	Nb Sociétés	Valeur	Evol%	Evol YTD	Volume	Valeur Transigée (MFCFA)	PER moyen	R/A moyenne
BRVM - Industrie	12	142,34	-0,70%	-8,72%	8 498	952	16,0	4,2%
BRVM - Services Publics	4	787,00	-0,09%	1,58%	93 714	2 264	17,8	4,9%
BRVM - Finances	12	105,99	1,05%	11,57%	367 665	2 633	20,3	3,7%
BRVM - Transport	2	1 107,71	-2,52%	-22,64%	132	28	34,0	5,5%
BRVM - Agriculture	5	203,76	-1,97%	-1,73%	17 231	290	48,6	8,7%
BRVM - Distribution	7	475,08	-5,43%	-17,66%	35 129	234	30,1	16,8%
BRVM - Autres Secteurs	1	327,16	-6,16%	-24,29%	2	0	10,5	N/A

Valeur transigée par secteur



L'Evolution du Marché

La BRVM termine cette semaine en baisse, en affichant 253,20 points pour l'indice BRVM 10 (-0,61%) et 285,91 points pour l'indice BRVM Composite (-0,42%). La capitalisation boursière du marché des actions s'établit à 7 552 milliards FCFA. Les transactions en valeur du marché action s'établissent à 6,4 milliards FCFA en fin de semaine, portées principalement par les secteurs « Finances » (41%), « Services Publics » (35%) et « Industrie » (15%). Le titre de CORIS BANK INTERNATIONAL BF réalise la plus importante progression du marché avec un gain de 9,73% tandis que le titre de VIVO ENERGY CI affiche la plus forte baisse avec une chute de 20,60%. Sur le marché des matières premières, ont terminé la semaine en baisse l'or, l'argent, le pétrole, le cacao et le café ; tandis que l'huile de palme, le caoutchouc et le gaz naturel ont affiché une hausse en fin de semaine.

L'opinion du Chef Economiste [le titre SODECI]

A fin juin 2016, le chiffre d'affaires de la SODECI est ressorti à 42,927 milliards FCFA, en hausse de 10,17 % par rapport à son niveau de fin juin 2015. Cette augmentation est portée par la hausse de la consommation d'eau, favorisée par l'octroi de nouveaux branchements subventionnés et les extensions d'eau dans certaines localités. Cependant, le résultat d'exploitation de l'entreprise s'est contracté de 40,2 %, malgré l'augmentation du chiffre d'affaires. Cette situation s'explique par l'augmentation des charges de personnel ainsi que des dotations aux amortissements et provisions. L'impact de la baisse du résultat d'exploitation sur le résultat net a été atténué principalement par une forte hausse du résultat financier (184,61 %). Ainsi, le résultat net a affiché une baisse moins importante (-6,42 %) et est ressorti à 968,712 millions FCFA à fin juin 2016. Sur le marché boursier, le cours de l'entreprise a affiché une tendance haussière (15,73 %) de mi-janvier au 19 mai 2016, en lien avec les résultats positifs de l'entreprise à fin 2015 (hausse du résultat net de 5,56 %) et sa répartition habituellement généreuse de ses bénéfices en dividende (en moyenne, 98,62 % du résultat net a été distribué en dividende sur la période 2013-2015). Entre le 20 mai et la fin de l'année 2016, le cours de l'entreprise a suivi une tendance globale à la baisse (-17,96 %), en lien avec l'attentisme général observé sur le marché boursier en 2016. Cette tendance semble s'être maintenue sur les deux premiers mois de l'année 2017. Sauf survenance d'évènements exceptionnel, la SODECI devrait afficher une hausse de son chiffre d'affaires pour l'exercice 2016.

News BRVM Corporates

❑ [SICABLE] : La Société Ivoirienne de Câble tiendra le 14 mars 2017 son Assemblée Générale mixte. Cette dernière aura pour objet, entre autres, d'entériner certaines décisions telles que le fractionnement de l'action SICABLE (dans un rapport de 1 pour 40) et la distribution d'un dividende net par action avant fractionnement de 2 000 FCFA.

❑ [SECTEUR BANCAIRE - UEMOA] : Le 1^{er} mars 2017, le Comité de Politique Monétaire de la BCEAO a décidé de baisser le coefficient de réserves obligatoires applicables aux banques de l'espace UEMOA pour le ramener de 5% (niveau en vigueur) à 3%. Cette mesure qui vise à renforcer la liquidité sur le marché prendra effet à partir du 16 mars 2017.

❑ [BANQUE ATLANTIQUE] : Le groupe Banque Centrale Populaire a annoncé la signature de deux conventions de financement avec l'Etat de Côte d'Ivoire pour la modernisation des infrastructures routières et le renforcement de l'accompagnement des PME dirigées par des femmes. Ces conventions seront exécutées par le biais de ses filiales « Atlantique Finance » et « Banque Atlantique ». Le montant global des financements s'élève à environ 113 milliards FCFA.

❑ [BENIN] : L'Etat béninois a lancé un Appel Public à l'Epargne pour un montant indicatif de 150 Milliards FCFA pour une durée de 10 ans dénommé « Trésor Public du Bénin TPBJ 6,50% 2017-2027 ». Le prix de l'obligation est de 10 000 FCFA et les fonds mobilisés serviront à financer des projets dans les secteurs tels que l'Agriculture, le Tourisme, les Transports et les Travaux Publics.

News Marché

❑ [UEMOA] : Selon un communiqué de la BCEAO (Banque Centrale des Etats de l'Afrique de l'Ouest), la croissance économique de la zone UEMOA (Union Economique et Monétaire de l'Afrique de l'Ouest) est estimée à 6,8% en 2016, après 6,6% en 2015. Les projections pour l'année 2017 tablent sur une progression du PIB réel de l'Union de 7,0%. En outre, les opérations financières des Etats se sont soldées en 2016 par un déficit global, base engagements, de 4% du PIB, dans un contexte marqué par une hausse des dépenses courantes ainsi que par la poursuite des efforts d'investissement, conjugué à une faible mobilisation des ressources extérieures et de stagnation du taux de pression fiscale.

❑ [NIGERIA] : L'économie nigériane s'est contracté de 1,5% en 2016, après une croissance de 2,8% en 2015. Ayant en arrière-plan la chute des cours du pétrole, cette contraction est le reflet d'une année difficile pour le Nigéria, caractérisée par (i) une baisse de la consommation induite par une forte inflation (15,7%), (ii) une baisse de la production pétrolière imputable principalement aux actes de vandalisme dans la région du Delta du Niger, (iii) une réduction significative des réserves de devises associée à une dépréciation de la monnaie ainsi que (iv) des difficultés dans le secteur énergétique tels que des pénuries de carburant et une baisse de la production d'électricité. La situation économique du pays pourrait s'améliorer en 2017 si les cours du baril de pétrole se maintiennent au-dessus des 50 \$ et que la situation se normalise dans la région du Delta du Niger.

Marché des Actions
Secteur Industrie

	Cours référence	Evol%	Vol	Val (000)	PER	R/A	Ratio marge nette	ROE
SICABLE CI	77 000	-1,28%	1181	92 263	16,25	1,56%	5,4%	14,9%
FILTISAC CI	17 000	-5,03%	537	9 061	15,26	6,15%	8,4%	10,1%
NEI-CEDA CI	3 000	0,00%	200	600	N/A	7,50%	-6,4%	-54,7%
NESTLE CI	54 000	-3,57%	26	1 410	17,99	1,17%	2,4%	-772,8%
CROWN SIEM CI	36 000	1,47%	27	961	28,90	3,38%	4,6%	12,9%
AIR LIQUIDE CI	10 995	-0,05%	71	769	11,42	5,73%	10,4%	29,5%
SOLIBRA CI	165 000	-0,31%	3445	568 425	12,01	2,49%	14,4%	34,6%
SMB CI	24 500	2,10%	56	1 315	8,63	1,84%	4,1%	579,6%
SITAB CI	123 500	-0,40%	2072	256 975	12,06	6,60%	10,1%	58,0%
TRITURAF CI-Ste en Liquidation	490	0,00%	N/A	N/A	N/A	N/A	N/A	N/A
UNILEVER CI	16 000	-5,88%	40	641	N/A	7,71%	-21,1%	-172,6%
UNIWAX CI	22 995	2,20%	843	19 247	21,90	2,11%	11,1%	63,7%

Secteur Services Publics

	Cours référence	Evol%	Vol	Val (000)	PER	R/A	Ratio marge nette	ROE
CIE CI	67 000	-1,47%	804	53 666	22,66	3,94%	1,9%	33,0%
ONATEL BF	11 995	-0,04%	11775	140 426	16,96	5,43%	15,3%	31,1%
SODE CI	74 000	0,00%	601	44 566	20,24	4,38%	3,7%	25,9%
SONATEL SN	25 125	0,00%	80534	2 024 918	11,36	5,97%	25,6%	36,0%

Secteur Finances

	Cours référence	Evol%	Vol	Val (000)	PER	R/A	Ratio marge nette	ROE
BICI CI	100 000	5,82%	404	38 566	18,01	4,23%	22,3%	21,7%
BANK OF AFRICA BN	204 990	-3,20%	449	96 456	16,48	3,95%	11,5%	24,5%
BANK OF AFRICA BF	182 500	3,83%	4443	792 797	16,69	3,67%	38,4%	40,5%
BANK OF AFRICA CI	149 995	-3,77%	965	159 055	18,20	4,13%	18,4%	41,2%
BANK OF AFRICA M	54 500	-0,91%	2325	123 746	15,75	0,00%	23,6%	24,0%
BANK OF AFRICA NG	98 000	-6,67%	1081	112 600	16,91	4,92%	24,1%	27,2%
BANK OF AFRICA S	49 000	-5,05%	1336	68 502	28,28	1,53%	6,9%	20,8%
CORIS BANK INTERNATIONAL BF	57 800	9,73%	12305	689 381	24,08	0,00%	44,8%	60,0%
ECOBANK TRANS. INCORP. TG	22	0,00%	330535	7 277	6,21	9,05%	5,1%	6,3%
SAFCA CI	24 840	0,00%	30	743	45,45	5,80%	0,3%	1,2%
SGB CI	150 005	0,14%	1667	253 113	17,27	3,49%	26,1%	35,4%
SOCIETE IVOIRIENNE DE BANQUE CI	24 000	0,00%	12125	291 080	16,20	N/A	33,9%	40,8%

Secteur Distribution

	Cours référence	Evol%	Vol	Val (000)	PER	R/A	Ratio marge nette	ROE
SERVAIR ABIDJAN CI	3 995	-7,63%	5633	22 823	34,90	2,25%	16,1%	68,3%
BERNABE CI	146 450	-0,37%	25	3 450	20,70	3,76%	5,2%	20,3%
CFAO CI	63 505	2,92%	173	10 997	30,69	3,62%	5,7%	18,3%
TRACTAFRIC MOTORS CI	285 000	-5,00%	93	27 625	19,65	4,58%	4,7%	27,8%
VIVO ENERGY CI	1 985	-20,60%	21575	45 579	38,29	83,88%	1,2%	19,7%
TOTAL CI	15 700	0,00%	6985	111 778	36,51	2,87%	1,7%	17,4%
TOTAL SN	17 690	-1,72%	645	11 454	11,76	5,29%	1,2%	N/A

Secteur Transport

	Cours référence	Evol%	Vol	Val (000)	PER	R/A	Ratio marge nette	ROE
BOLLORE AFRICA LOGISTICS CI	229 000	-2,55%	126	28 266	34,02	4,18%	8,8%	19,4%
MOVIS CI	4 000	0,00%	6	24	N/A	6,75%	-11,7%	-59,4%

Secteur Agriculture

	Cours référence	Evol%	Vol	Val (000)	PER	R/A	Ratio marge nette	ROE
PALM CI	13 005	-3,67%	3274	42 963	N/A	4,98%	-0,4%	-0,6%
SUCRIVOIRE	11 995	1,22%	7590	89 063	75,64	0,00%	0,2%	0,2%
SICOR CI	6 555	9,25%	76	482	57,64	29,28%	9,3%	-41,9%
SOGB CI	35 000	-4,37%	3289	115 788	12,62	4,89%	11,3%	11,6%
SAPH CI	14 000	0,00%	3002	42 094	N/A	4,15%	-3,8%	-5,1%

Autres Secteurs

	Cours référence	Evol%	Vol	Val (000)	PER	R/A	Ratio marge nette	ROE
SETAO CI	26 500	-6,16%	2	53	10,47	N/A	5,1%	-6,6%

Autres Marchés
Devises *

	Cours	Evol
USD / XOF	617,48	-0,58%
GBP / XOF	759,35	-1,90%
EUR / XOF	655,96	0,00%
JPY / XOF	5,41	-2,24%
CNY / XOF	89,55	-1,00%
ZAR / XOF	47,38	-1,19%
NGN / XOF	1,94	-0,89%
EGP / XOF	38,25	-3,01%
KES / XOF	6,02	0,34%

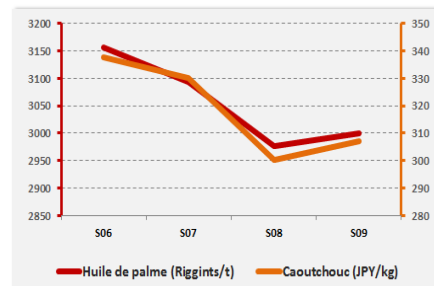
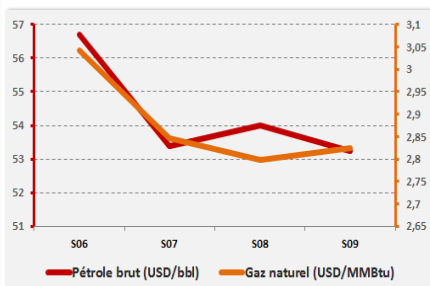
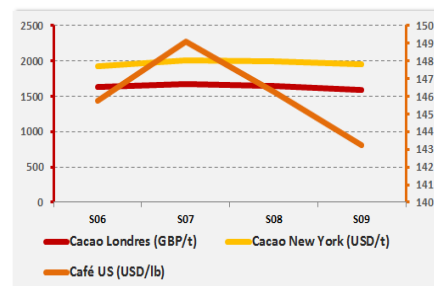
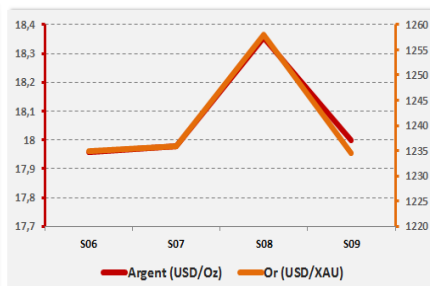
Marchés Financiers Africains

Johannesburg Stock Exchange	ALL SHARE INDEX	↓	-0,22%	3 206,01
Nairobi Stock Exchange	NSE ALL SHARE INDEX	↓	-3,79%	121,73
Nigerian Stock Exchange	ALL SHARE INDEX	↓	-0,94%	25 012,08
Egyptian Exchange	EGX 100 INDEX	↑	1,90%	1 185,38
Casablanca Stock Exchange	MOROCCAN ALL SHARE INDEX	↑	1,44%	11 947,43

* Évolution hebdomadaire du cours moyen (arrêté la veille de la clôture de la bourse)

Matières Premières

	Cours	Evol
Argent (USD/Oz)	18,0	-1,94%
Or (USD/XAU)	1 234,5	-1,87%
Gaz naturel (USD/MMBtu)	2,8	0,96%
Pétrole brut (USD/bbl)	53,2	-1,43%
Cacao Londres (GBP/t)	1 596,3	-3,25%
Cacao New York (USD/t)	1 950,5	-1,96%
Café US (USD/lb)	143,2	-2,08%
Caoutchouc (JPY/kg)	307,0	2,30%
Huile de palme (Riggints/t)	3 000,0	0,77%



Notations Financières (1/3)

Nom de la société	Pays	Secteur/activités	A long Terme		A court terme		Expiration de la note
			Dernière Note	Perspective	Dernière Note	Perspective	
CIE	Côte d'Ivoire	Electricité	AA+	Stable	A1+	Stable	30/09/2017
IDT	Côte d'Ivoire	Distribution de Tabacs	Confidentiel				01/11/2016
Loyale Assurances SA	Côte d'Ivoire	Assurances IARD	BB-	Négative	C	Négative	31/10/2016 (note retirée)
Loyale Vie SA	Côte d'Ivoire	Assurances VIE	A-	Stable	A2	Stable	31/07/2017
OMNIUM	Mali	Fabrication et distribution de piles	BBB+	Positive	A3	Positive	30/05/2017
ONEP	Côte d'Ivoire	Promotion de l'accès à l'eau potable	BB-	Stable	B	Stable	30/09/2017
PAA	Côte d'Ivoire	Activités portuaires	A+	Stable	A1-	Stable	30/06/2017
PALMCI	Côte d'Ivoire	Produits de graine et d'huile de palme	A-	Stable	A1-	Stable	30/07/2017
PETRO IVOIRE	Côte d'Ivoire	Distribution Produits Pétroliers	A	Stable	A3	Stable	30/06/2017
PASP	Côte d'Ivoire	Service public des opérations portuaires	A	Stable	A2	Stable	30/05/2017
SHELTER AFRIQUE	Kenya	Banque	A	Stable	A1	Stable	30/06/2017
SIMAT	Côte d'Ivoire	Manutention et de Transit	Confidentiel				31/03/2011 (note retirée)
SIR	Côte d'Ivoire	Raffinage de pétrole brut	Confidentiel				31/03/2012 (note retirée)
SODECI	Côte d'Ivoire	Distribution Eau	AA-	Stable	A1-	Stable	30/09/2017
Ville de Dakar	Sénégal	Collectivité locale	BBB+	Stable	A3	Positive	31/10/2016 (note retirée)
CROWN SIEM CI	Côte d'Ivoire	Emballage métallique	BBB+	Stable	A3	Stable	31/07/2017
SICOGI	Côte d'Ivoire	Construction et de Gestion Immobilière	BBB	Stable	B	Stable	31/10/2015 (note retirée)
NESTLE CI	Côte d'Ivoire	Industrie Alimentaire	A-	Stable	A1-	Stable	31/10/2017
GuarantCo	Royaume-Uni	Garantie institutionnelle	AAA	Stable	A1+	Stable	30/06/2017
Commune du Plateau	Côte d'Ivoire	Collectivité locale	BBB-	Stable	A2	Stable	31/07/2016
CAMTEL	Cameroun	Télécommunication	BBB	Stable	A3	Stable	31/07/2016

Notations Financières (2/3)

Nom de la société	Pays	Secteur/activités	A long Terme		A court terme		Expiration de la note
			Dernière note	Perspective	Dernière note	Perspective	
AVENI – RE	Côte d'Ivoire	Réassurances	A-	Stable	A2	Stable	30/09/2016
Emission de la ville de Dakar	Sénégal	Instrument Financier	A	Stable	A1	Stable	01/01/2016 (note retirée)
District d'Abidjan	Côte d'Ivoire	Collectivité locale	BBB-	Stable	B	Positive	30/11/2017
Fonds d'Entretien Routier (FER)	Côte d'Ivoire	Financement de l'entretien des infrastructures routières	A-	Positive	A2	Stable	30/09/2016
Bank Of Africa – Benin	Benin	Secteur Bancaire	A	Positive	A1	Stable	30/04/2017
Bank Of Africa – Burkina Faso	Burkina Faso	Secteur Bancaire	A	Stable	A1	Stable	30/04/2017
Bank Of Africa – Niger	Niger	Secteur Bancaire	A-	Stable	A2	Stable	30/04/2017
Bank Of Africa – Sénégal	Sénégal	Secteur Bancaire	A-	Stable	A2	Stable	31/05/2017
Bank Of Africa – Côte d'Ivoire	Côte d'Ivoire	Secteur Bancaire	A	Stable	A2	Positive	30/05/2017
Koffi & Diabaté Développement	Côte d'Ivoire	Construction	BBB+	Stable	A3	Stable	30/10/2017
Bank Of Africa – Mali	Mali	Secteur Bancaire	A-	Stable	A2	Stable	30/04/2017
Caisse Régionale de Refinancement Hypothécaire	UEMOA	Institution Financière	AA	Stable	A1+	Stable	30/06/2017
BERNABE	Côte d'Ivoire	Distribution de produits de quincaillerie, de matériel industriel, de produits métallurgiques et de matériaux de construction	A+	Stable	A1-	Positive	31/07/2017
Air Côte d'Ivoire	Côte d'Ivoire	Compagnie Aérienne	BBB+	Stable	A3	Stable	30/08/2017
Alios Finance	Côte d'Ivoire	Financement par crédit bail	BBB+	Stable	A1	Stable	31/07/2017
Etat de Côte d'Ivoire - Notation en monnaie locale	Côte d'Ivoire	Dettes souveraines	A-	Stable	A2	Stable	30/06/2017
VIP NET	Côte d'Ivoire	Télécommunication	Confidentiel				30/09/2015 (note retirée)
ANSUT	Côte d'Ivoire	Télécommunication	Confidentiel				31/10/2017
DEKEL OIL	Côte d'Ivoire	Produits de graine et d'huile de palme	Confidentiel				31/10/2017
FICOGES	Côte d'Ivoire	Audit et Conseil	Confidentiel				31/10/2016
UIREVI	Côte d'Ivoire	Agriculture d'exportation	Confidentiel				31/07/2016
NSIA Banque	Côte d'Ivoire	Secteur Bancaire	Confidentiel				31/03/2017
Radiant Insurance Company	Rwanda	Assurance	Confidentiel				31/07/2017

Notations Financières (3/3)

Nom de la société	Pays	Secteur/activités	A long Terme		A court Terme		Expiration de la note
			Dernière note	Perspective	Dernière note	Perspective	
NSIA Assurance Gabon	Gabon	Assurance		Confidentiel			31/07/2017
NSIA Assurance VIE Côte d'Ivoire	Côte d'Ivoire	Assurance		Confidentiel			31/07/2017
NSIA Assurance Cote d'Ivoire	Côte d'Ivoire	Assurance		Confidentiel			30/06/2017
NSIA Assurance Guinée Bissau	Guinée Bissau	Assurance		Confidentiel			31/07/2017
NSIA Assurance Sénégal	Sénégal	Assurance		Confidentiel			30/06/2017
NSIA Assurance Vie Sénégal	Sénégal	Assurance		Confidentiel			31/07/2017
CI Energies	Côte d'Ivoire	Suivi du secteur de l'énergie et des travaux d'infrastructure électrique		Confidentiel			31/12/2017
Tropical Packaging	Côte d'Ivoire	Industrie métallique		En cours d'élaboration			
Tropical Distribution	Côte d'Ivoire	Distribution		En cours d'élaboration			
Société Equatoriale des Mines	Gabon	Activités minières		En cours d'élaboration			
Côte d'Ivoire Céréales	Côte d'Ivoire	Transformation du maïs et du riz / Emission obligataire		En cours d'élaboration			
Société Ivoirienne de Banque	Côte d'Ivoire	Secteur bancaire		En cours d'élaboration			
NSIA Assurance Togo	Togo	Assurance		En cours d'élaboration			
NSIA Assurance Benin	Benin	Assurance		En cours d'élaboration			
Ecobank Cote d'Ivoire	Cote d'Ivoire	Secteur bancaire		En cours d'élaboration			

Obligations Corporates

	Quantité	Cours de référence	Cours précédent	Coupon d'intérêt	Echéance
BOA BURKINA F. 6.25% 2012-2017		10 000	10 000	587,5	11-oct
BOA - CI 6.25% 2012-2017		10 000	10 000	612,5	11-oct
BOA NIGER 6.25% 2012-2017		9 250	9 250	587,5	11-oct
BOA SENEGAL 6.50% 2012-2017		10 000	10 000	611	11-oct
ORAGROUP 6.75% 2013-2019	12	10 000	10 000	337,5	04 juin/ 04 déc
PAA 6.95% 2010-2017		1 000	1 000	168,85	28 mai / 28 nov
PAD 7% 2010-2017		1 250	1 250	189,79	22 juin / 22 déc
PALMCI 7% 2009-2016		10 000	10 000	342,06	28 juin / 28 déc
SHELTER AFRIQUE 6.6% 2014-2021		8 000	8 000	327,29	28 fév. / 28 août
SIFCA 6.90% 2013-2021		10 000	10 000	676,2	08-août

Obligations d'Entités Régionales

	Quantité	Cours de référence	Cours précédent	Coupon d'intérêt	Echéance
BHB 6.25% 2012-2017		10 000	10 000	587,5	11-oct
BIDC 6.75 % 2010-2017		10 000	10 000	336,58	04 avr/ 04 oct
BIDC-EBID 6.50% 2014-2021		9 995	9 995	325	28 avr/ 28 sep
BOAD 5.95% 2012-2019		10 000	10 000	595	06-mars
BOAD 5.95% 2014-2021		10 000	10 000	260,82	26-déc
CRRH-UEMOA 6.10% 2012-2022		10 000	10 000	305	13 fév / 13 août
CRRH-UEMOA 6.10% 2012-2024		10 000	10 000	305	17 janv / 17 juil
CRRH-UEMOA 6% 2013-2023		10 000	10 000	300	26 avril / 26 oct
CRRH-UEMOA 6% 2014-2024		9 999	9 999	300	30 juin / 30 déc
CRRH-UEMOA 6% 2015-2025		10 000	10 000	290,9	04 janv / 04 juil

Obligations d'Etat

	Quantité	Cours de référence	Cours précédent	Coupon d'intérêt	Echéance
ETAT MALI 6,20% 2016-2023		10 000	10 000	620	23-mai
ETAT SENEGAL 6.5% 2014-2021		6 000	6 000	325	27 mai/27 nov
ETAT SENEGAL 6.70% 2012-2019		10 000	10 000	670	14-déc
ETAT SENEGAL 6.50% 2013-2023		9 999	9 999	325	29 janv / 29 juil
ETAT SENEGAL 6.30% 2015-2025	238	9 999	10 000	313,28	25 mai / 25 nov
TPBF 6.50% 2013-2020		10 000	10 000	325	29 mai / 29 nov
TPCI 7% 2010-2017	2840	9 900	9 900	700	01-oct
TPCI 6.50% 2012-2017		10 000	10 000	650	19-sept
TPCI 6.30% 2013-2018		10 000	10 000	315	03 juin / 03 dec
TPCI 6.55% 2014-2022		10 000	10 000	655	20-mai
TPCI 5.85% 2014-2021		10 000	10 000	292,5	19 juin / 19 dec
TPCI 3% 2014-2024		9 900	9 900	150	19 juin / 19 dec.
TPCI 5,99% 2015-2025	37	10 000	10 000	599	14-mai
TPCI 5,85% 2015-2022		10 000	10 000	599	05 avr/05 oct
TPCI 6% 2016-2028	20	10 000	10 000	600	08-avr
TPCI 5.90% 2016-2026	14	10 000	10 000	590	15-juin
SUKUK ETAT DE COTE D'IVOIRE 5,75% 2015-2020	145 000	10 000	10 000	292,292	28 juin/28 déc
SUKUK ETAT DE COTE D'IVOIRE 5,75% 2016-2023		10 000	10 000	289,097	7 sept/7 mars
SUKUK ETAT DU SENEGAL 6,25% 2014-2018	18	10 000	10 000	321,181	18 juil/18 janv
SUKUK ETAT DU SENEGAL 6% 2016-2026		10 001	10 001	306,667	26 juil/26 janv
SUKUK ETAT DU TOGO 6,5% 2016-2026	164	10 000	10 000	0	17 août/17 fév

**Bloomfield Investment Corporation**

06 BP 1888 Abidjan 06

Tel: (225) 20 215 747 / (225) 20 215 749

Fax: (225) 20 215 751