

# Rapport d'Analyse Boursière

Bloomfield Intelligence

Semaine 09 – du 26 Février au 02 Mars 2018

(Source BRVM)

Bloomfield Investment Corporation est une agence de notation panafricaine spécialisée dans l'évaluation du risque de crédit. Basée à Abidjan, avec une représentation à Douala et à Kigali, l'agence intervient principalement en Afrique.

**Agrément** UEMOA AN-001/2012  
RWANDA ref/CMA/July/3047/2015

**Siège Social** Plateau, Tour BIAO-CI, 15<sup>ème</sup> étage,  
Abidjan - Côte d'Ivoire

**Site web** [www.bloomfield-investment.com](http://www.bloomfield-investment.com)

Suivez-nous sur le WEB



|                       |   |        |               |
|-----------------------|---|--------|---------------|
| <b>BRVM 10</b>        | ↓ | -0,45% | <b>210,04</b> |
| <b>BRVM COMPOSITE</b> | ↑ | 0,99%  | <b>234,75</b> |

**Sociétés Cotées** 45

|                                     | Evol | Valeur        |
|-------------------------------------|------|---------------|
| Per moyen *                         | ↑    | 18,31         |
| Rendement moyen / action *          | ↓    | 5,31%         |
| Capitalisation boursière (Mds FCFA) | ↑    | 6 602         |
| Volume transigé (actions)           |      | 1 899 828     |
| Volume transigé (obligations)       |      | 29 400        |
| Valeur transigée (actions)          |      | 3 271 313 102 |
| Valeur transigée (obligations)      |      | 222 906 400   |

\* Calcul sur la base des dernières informations financières publiées sans prise en compte des sociétés en liquidation

## Marché des Actions

### Les Plus Performants

|                  | Cours  | Evol%         | Vol    | Val (000) | PER  | R/A  |
|------------------|--------|---------------|--------|-----------|------|------|
| VIVO ENERGY CI   | 1 330  | <b>33,00%</b> | 5 632  | 7 406     | 19,1 | 2,5% |
| SMB CI           | 13 600 | <b>15,25%</b> | 169    | 2 187     | 3,9  | 3,3% |
| BANK OF AFRICA S | 3 115  | <b>11,25%</b> | 16 800 | 50 899    | 18,5 | 1,6% |
| BERNABE CI       | 3 150  | <b>10,53%</b> | 11 676 | 35 403    | 8,7  | 5,2% |

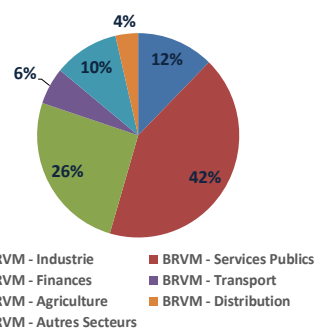
### Les Moins Performants

|                             | Cours   | Evol%         | Vol    | Val (000) | PER  | R/A  |
|-----------------------------|---------|---------------|--------|-----------|------|------|
| SOLIBRA CI                  | 110 000 | <b>-6,38%</b> | 752    | 88 172    | 6,6  | 3,7% |
| MOVIS CI                    | 3 000   | <b>-4,76%</b> | 61     | 184       | N/A  | 0,0% |
| BOLLORE AFRICA LOGISTICS CI | 4 300   | <b>-4,44%</b> | 45 179 | 190 736   | 23,1 | 4,2% |
| SERVAIR ABIDJAN CI          | 1 745   | <b>-3,06%</b> | 5 109  | 8 882     | 18,2 | 2,9% |

### Indices Sectoriels

|                         | Nb Sociétés | Valeur   | Evol%         | Evol YTD | Volume    | Valeur Transigée (Mds FCFA) | PER moyen | R/A moyenne |
|-------------------------|-------------|----------|---------------|----------|-----------|-----------------------------|-----------|-------------|
| BRVM - Industrie        | 12          | 94,76    | <b>-1,72%</b> | -6,90%   | 32 016    | 403                         | 23,07     | 6,2%        |
| BRVM - Services Publics | 4           | 640,25   | <b>-0,60%</b> | -3,77%   | 81 282    | 1 380                       | 11,21     | 7,5%        |
| BRVM - Finances         | 14          | 86,93    | <b>1,02%</b>  | 1,83%    | 1 595 951 | 837                         | 11,79     | 5,1%        |
| BRVM - Transport        | 2           | 1 037,22 | <b>-4,45%</b> | -10,36%  | 45 240    | 191                         | 23,69     | 4,2%        |
| BRVM - Agriculture      | 5           | 237,55   | <b>5,72%</b>  | 27,70%   | 83 402    | 341                         | 30,72     | 5,2%        |
| BRVM - Distribution     | 7           | 354,39   | <b>6,76%</b>  | 10,14%   | 61 136    | 118                         | 19,21     | 3,7%        |
| BRVM - Autres Secteurs  | 1           | 222,10   | <b>0,00%</b>  | 0,00%    | 801       | 0                           | 2,29      | 0,0%        |

Valeur transigée par secteur



### L'Evolution du Marché

La BRVM termine cette semaine en affichant 210,04 points pour l'indice BRVM 10 (-0,45%) et 234,75 points pour l'indice BRVM Composite (+0,99%). La capitalisation boursière du marché des actions s'établit à 6 602 milliards FCFA. Les transactions en valeur du marché des actions s'établissent à 3,3 milliards FCFA en fin de semaine, portées principalement par les secteurs « Services Publics » (42%) et « Finances » (26%). Le titre VIVO ENERGY CI réalise la plus importante progression du marché avec un gain de 33% tandis que le titre SOLIBRA CI affiche la plus forte baisse avec une chute de 6,38%. Sur le marché des matières premières, les cours du cacao et du gaz naturel terminent la semaine dans le vert tandis que les cours de l'or et du pétrole brut terminent la semaine dans le rouge.

## L'opinion du Chef Economiste [le titre SOGB CI]

*Bien que sa marge nette se soit contractée (en lien avec la chute des cours du palmier à huile et du caoutchouc), l'activité de la SOGB est demeurée rentable sur la période 2012-2016. L'entreprise a ainsi réussi à distribuer des dividendes pour chaque exercice de ladite période. Cette rémunération systématique des actionnaires, avec un rendement par action des plus élevés du secteur agriculture de la BRVM (7,63% à fin 2017) confère au titre SOGB une bonne attractivité, comme l'illustrent les plus-values annuelles successives enregistrées en 2016 et en 2017 (respectivement +28,91% et +27,27%). A l'issue de l'exercice 2017, l'entreprise devrait se rapprocher de son niveau de profitabilité enregistré en 2012, soit 20,4% contre 10,9% enregistré en 2016. En effet, grâce à la hausse des cours moyen de caoutchouc et d'huile de palme en 2017 et à la bonne maîtrise des charges, le chiffre d'affaires et le résultat net ont progressé respectivement de 33,8% et 155,7% à fin septembre 2017 relativement à la même période en 2016. Depuis la publication des résultats au 3<sup>e</sup> trimestre 2017, le 23 octobre 2017, l'action est en hausse : elle a gagné +32,4% en terminant la semaine à 5 295 FCFA. Cette tendance devrait se poursuivre jusqu'à la publication des performances de l'exercice 2017. Néanmoins, à l'opposé de l'année 2017 marquée par une sous-production du caoutchouc au niveau mondial, conséquence des inondations en Thaïlande, 2018 devrait être ponctuée par une surproduction. Ceci devrait entraîner un repli des cours de caoutchouc, et impacter fortement la SOGB, sachant que les ventes de caoutchouc représentent environ trois quarts de son chiffre d'affaires.*

### News BRVM Corporates

❑ **[SONATEL]** : L'Assemblée Générale Ordinaire de la Société Nationale des Télécommunications (Sonatel) est prévue le 17 avril 2018. Lors de cette Assemblée, il devrait être approuvé la proposition du Conseil d'Administration relative à l'affectation de la totalité du résultat de l'exercice 2017 en dividendes ainsi qu'au prélèvement d'une partie des réserves libres pour les distribuer en dividendes. En conséquence, le dividende net par action est fixé à 1 500 F CFA et sera mis en paiement à compter du 11 mai 2018. Par ailleurs, M. Alioune Ndiaye, Directeur Général actuel de la Sonatel, a été promu à la Direction Général d'Orange Afrique. Pour le moment, le nom du nouveau Directeur Général de l'entreprise n'a pas encore été annoncé.

❑ **[ORAGROUP]** : Oragroup, holding du groupe bancaire Orabank, a annoncé que ce dernier a choisi la plateforme bancaire numérique BankWorld de CR2, l'un des principaux innovateurs en matière de logiciels bancaires, en vue d'élargir sa gamme de services bancaires numériques et d'agences en libre-service. Selon le communiqué, Orabank a privilégié la numérisation de sa ligne de services comme moyen d'étendre sa présence dans les pays où elle opère et d'adapter son offre dans un environnement en évolution rapide et compétitif.

❑ **[SIB]** : L'exercice 2017 s'est soldé pour la maison mère de la SIB, Attajariwafa Bank, par des performances opérationnelles et financières positives. Le PNB a progressé de 13% porté par une bonne dynamique des différentes activités de la banque. La banque a ainsi enregistré un résultat net consolidé de 6,6 milliards de dirhams (+16,5%) et un résultat net part du groupe (RNPG) s'accroît de 13,3% à 5,4 milliards de dirhams.

### News Marché

❑ **[CÔTE D'IVOIRE]** : La Côte d'Ivoire envisage de mobiliser la somme d'environ 600 milliards FCFA sur le marché international en vue de financer son budget pour l'année 2018. L'opération, dénommée "Eurobond 2018" aurait été officiellement lancée par le Premier Ministre ivoirien et sera suivie d'une tournée promotionnelle dans les capitales européennes. L'émission de l'eurobond est prévue pour le mois de mars. L'Etat de Côte d'Ivoire s'est doté d'un budget pour l'année 2018 de 6 756 milliards FCFA avec des prévisions de recettes (fiscales et non fiscales) de 3 519 milliards FCFA et des contributions anticipées de partenaires extérieurs estimées à 1 285 milliards FCFA. Le Gouvernement ivoirien s'est fixé, en outre, un objectif de 1 310,7 milliards FCFA à mobiliser sur le marché financier international et régional. A fin septembre 2017, la dette publique de l'Etat ivoirien est estimée à 9 755 milliards FCFA, soit 41,4% du PIB.

❑ **[MALI]** : Le Mali a réalisé une bonne récolte de coton sur la campagne 2017/18, dépassant les 700 000 tonnes, et devrait redevenir par la même occasion le premier pays producteur africain de coton devant le Burkina Faso. Une performance anticipée par le Département américain de l'agriculture dans ses prévisions de décembre 2017. Selon les prévisions de la Compagnie Malienne pour le Développement des Textiles, le Mali devrait produire 725 000 tonnes de coton graine à la fin de la campagne en cours. Le Mali a bénéficié d'une augmentation des surfaces de production coton tandis que le Burkina Faso a enregistré un effondrement des rendements de sa production en raison de conditions climatiques défavorables et du fait que les agriculteurs auraient détourné une partie de leurs insecticides dédiés au coton pour traiter d'autres cultures.

**Secteur Industrie**

|                                | Cours référence | Evol%  | Vol  | Val (000) | PER   | R/A    | Ratio marge nette | ROE     |
|--------------------------------|-----------------|--------|------|-----------|-------|--------|-------------------|---------|
| SICABLE CI                     | 1 895           | 5,28%  | 7504 | 13 693    | 18,77 | 2,64%  | 5,7%              | 13,1%   |
| FILTISAC CI                    | 4 940           | 3,13%  | 4883 | 23 964    | 28,37 | 5,29%  | 6,1%              | 21,8%   |
| NEI-CEDA CI                    | 100             | 6,38%  | 1125 | 113       | N/A   | N/A    | -3,7%             | -114,6% |
| NESTLE CI                      | 2 000           | -2,44% | 2223 | 4 456     | 40,8  | N/A    | 2,4%              | 55,0%   |
| CROWN SIEM CI                  | 13 500          | 3,85%  | 34   | 452       | 17,93 | 5,01%  | 2,7%              | 9,2%    |
| AIR LIQUIDE CI                 | 455             | 3,41%  | 4768 | 2 155     | 57,51 | 13,85% | 0,9%              | 2,1%    |
| SOLIBRA CI                     | 110 000         | -6,38% | 752  | 88 172    | 6,57  | 3,73%  | 14,4%             | 26,3%   |
| SMB CI                         | 13 600          | 15,25% | 169  | 2 187     | 3,86  | N/A    | 7,4%              | 3920,0% |
| SITAB CI                       | 55 000          | -0,18% | 4498 | 246 115   | 16,57 | 7,50%  | 5,1%              | 24,8%   |
| TRITURAF CI-Ste en Liquidation | 490             | 0,00%  | N/A  | N/A       | N/A   | N/A    | N/A               | N/A     |
| UNILEVER CI                    | 7 100           | 1,43%  | 408  | 2 894     | N/A   | N/A    | -12,8%            | 40,1%   |
| UNIWAX CI                      | 3 350           | -2,33% | 5652 | 19 165    | 17,01 | 5,18%  | 11,0%             | 18,4%   |

**Secteur Services Publics**

|            | Cours référence | Evol%  | Vol   | Val (000) | PER   | R/A   | Ratio marge nette | ROE    |
|------------|-----------------|--------|-------|-----------|-------|-------|-------------------|--------|
| CIE CI     | 1 985           | -0,75% | 4038  | 8 026     | 10,31 | 8,73% | 1,8%              | 39,1%  |
| ONATEL BF  | 8 450           | 1,68%  | 17176 | 145 210   | 11,95 | 7,33% | 15,3%             | 31,1%  |
| SODE CI    | 3 795           | 1,20%  | 4193  | 15 511    | 12,62 | 7,11% | 3,1%              | 105,4% |
| SONATEL SN | 21 500          | -0,92% | 55875 | 1 211 731 | 9,96  | 6,98% | 23,9%             | 30,4%  |

**Secteur Finances**

|                                 | Cours référence | Evol%  | Vol     | Val (000) | PER   | R/A   | Ratio marge nette | ROE   |
|---------------------------------|-----------------|--------|---------|-----------|-------|-------|-------------------|-------|
| BICI CI                         | 8 390           | 2,38%  | 6759    | 54 946    | 11,61 | 3,30% | 34,1%             | 23,0% |
| BANK OF AFRICA BN               | 6 600           | 2,33%  | 1005    | 6 691     | 8,24  | 6,77% | 11,5%             | 17,8% |
| BANK OF AFRICA BF               | 7 100           | 0,00%  | 6517    | 46 074    | 12,55 | 4,88% | 39,7%             | 34,5% |
| BANK OF AFRICA CI               | 4 900           | -1,11% | 16549   | 81 567    | 9,66  | 5,59% | 18,9%             | 27,1% |
| BANK OF AFRICA M                | 4 315           | -0,80% | 10186   | 43 802    | 7,09  | 8,62% | 23,6%             | 26,4% |
| BANK OF AFRICA NG               | 5 100           | -0,39% | 9359    | 47 034    | 10,05 | 7,41% | 27,5%             | 23,9% |
| BANK OF AFRICA S                | 3 115           | 11,25% | 16800   | 50 899    | 18,45 | 1,61% | 10,5%             | 14,6% |
| CORIS BANK INTERNATIONAL BF     | 9 000           | 0,00%  | 3762    | 33 562    | 17,58 | 2,49% | 48,9%             | 15,7% |
| ECOBANK CÔTE D'IVOIRE           | 25 000          | 2,12%  | 2446    | 59 641    | N/A   | N/A   | 32,7%             | N/A   |
| ECOBANK TRANS. INCORP. TG       | 19              | 0,00%  | 1491849 | 26 957    | N/A   | 6,36% | -52,1%            | 5,8%  |
| NSIA BANQUE CI                  | 8 400           | 0,00%  | 10214   | 85 537    | N/A   | N/A/  | N/A               | N/A   |
| SAFCA CI                        | 9 700           | -3,00% | 2       | 19        | N/A   | N/A   | -1,7%             | -6,8% |
| SGB CI                          | 14 000          | 0,04%  | 14749   | 205 839   | 12,29 | 4,17% | 30,3%             | 34,6% |
| SOCIETE IVOIRIENNE DE BANQUE CI | 16 995          | 4,26%  | 5754    | 94 614    | 9,94  | 5,03% | 33,7%             | 28,7% |

**Secteur Distribution**

|                      | Cours référence | Evol%  | Vol   | Val (000) | PER   | R/A   | Ratio marge nette | ROE   |
|----------------------|-----------------|--------|-------|-----------|-------|-------|-------------------|-------|
| SERVAIR ABIDJAN CI   | 1 745           | -3,06% | 5109  | 8 882     | 18,18 | 2,84% | 8,7%              | 27,6% |
| BERNABE CI           | 3 150           | 10,53% | 11676 | 35 403    | 8,72  | 5,16% | 5,4%              | 19,0% |
| CFAO CI              | 615             | 6,96%  | 7857  | 4 743     | 27,24 | 3,30% | 6,3%              | 19,3% |
| TRACTAFRIC MOTORS CI | 289 000         | -0,34% | 2     | 578       | 22,93 | 4,67% | 4,7%              | 26,2% |
| VIVO ENERGY CI       | 1 330           | 33,00% | 5632  | 7 406     | 19,09 | 2,50% | 1,6%              | 19,7% |
| TOTAL CI             | 2 155           | 0,23%  | 18035 | 39 607    | 15,27 | 4,50% | 2,7%              | 26,1% |
| TOTAL SN             | 1 695           | 0,59%  | 12825 | 21 797    | N/A   | 2,65% | 0,0%              | -0,3% |

**Secteur Transport**

|                             | Cours référence | Evol%  | Vol   | Val (000) | PER   | R/A   | Ratio marge nette | ROE   |
|-----------------------------|-----------------|--------|-------|-----------|-------|-------|-------------------|-------|
| BOLLORE AFRICA LOGISTICS CI | 4 300           | -4,44% | 45179 | 190 736   | 23,12 | 4,18% | 11,9%             | 3,7%  |
| MOVIS CI                    | 3 000           | -4,76% | 61    | 184       | N/A   | 0,00% | -11,7%            | 89,8% |

**Secteur Agriculture**

|            | Cours<br>référence | Evol%        | Vol   | Val (000) | PER   | R/A   | Ratio marge<br>nette | ROE   |
|------------|--------------------|--------------|-------|-----------|-------|-------|----------------------|-------|
| PALM CI    | 7 000              | <b>8,53%</b> | 8013  | 58 244    | 26,18 | 1,72% | 3,6%                 | 5,1%  |
| SUCRIVOIRE | 1 705              | <b>7,23%</b> | 26759 | 47 277    | 7,83  | 8,05% | 0,2%                 | 1,6%  |
| SICOR CI   | 3 850              | <b>0,00%</b> | 3     | 12        | 11,5  | N/A   | 28,4%                | 30,5% |
| SOGB CI    | 5 295              | <b>7,08%</b> | 36946 | 188 288   | 18,58 | 6,05% | 11,0%                | 11,0% |
| SAPH CI    | 4 055              | <b>1,25%</b> | 11681 | 46 983    | 88,59 | N/A   | 1,0%                 | 1,8%  |

**Autres Secteurs**

|          | Cours<br>référence | Evol%        | Vol | Val (000) | PER  | R/A   | Ratio marge<br>nette | ROE    |
|----------|--------------------|--------------|-----|-----------|------|-------|----------------------|--------|
| SETAO CI | 180                | <b>0,00%</b> | 801 | 144       | 2,17 | 0,00% | 24,8%                | -70,3% |

**Autres Marchés**
**Devises\***

|           | Cours  | Evol          |
|-----------|--------|---------------|
| USD / XOF | 532,59 | <b>-0,05%</b> |
| GBP / XOF | 735,03 | <b>-1,27%</b> |
| EUR / XOF | 655,96 | <b>0,00%</b>  |
| JPY / XOF | 5,04   | <b>0,93%</b>  |
| CNY / XOF | 83,97  | <b>-0,15%</b> |
| ZAR / XOF | 44,69  | <b>-2,50%</b> |
| NGN / XOF | 1,48   | <b>0,25%</b>  |
| EGP / XOF | 30,22  | <b>0,35%</b>  |
| KES / XOF | 5,26   | <b>0,55%</b>  |

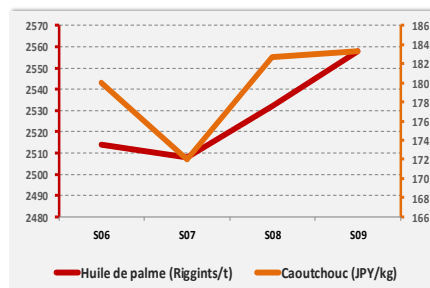
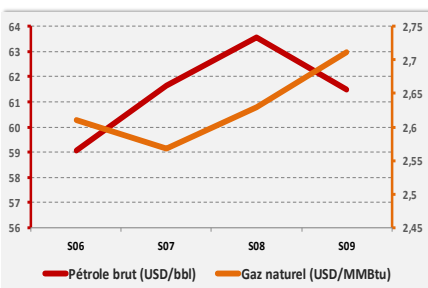
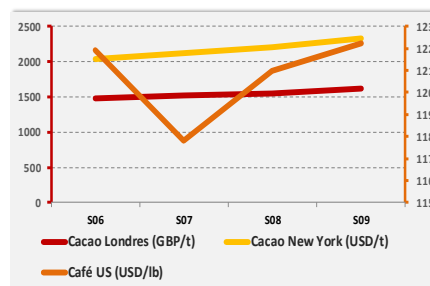
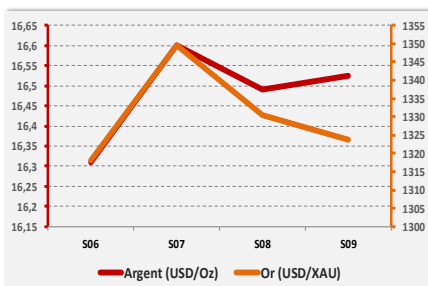
**Marchés Financiers Africains**

|                                |                                |   |               |                  |
|--------------------------------|--------------------------------|---|---------------|------------------|
| Johannesburg<br>Stock Exchange | ALL SHARE<br>INDEX             | ↓ | <b>-1,21%</b> | <b>3 711,85</b>  |
| Nairobi Stock Exchange         | NSE ALL<br>SHARE<br>INDEX      | ↑ | <b>0,27%</b>  | <b>181,26</b>    |
| Nigerian Stock Exchange        | ALL SHARE<br>INDEX             | ↑ | <b>0,72%</b>  | <b>42 876,23</b> |
| Egyptian Exchange              | EGX 100<br>INDEX               | ↓ | <b>-3,41%</b> | <b>2 016,19</b>  |
| Casablanca Stock<br>Exchange   | MOROCCAN<br>ALL SHARE<br>INDEX | ↓ | <b>-0,36%</b> | <b>13 167,08</b> |

\* Évolution hebdomadaire du cours moyen (arrêté la veille de la clôture de la bourse)

**Matières Premières**

|                                | Cours   | Evol          |
|--------------------------------|---------|---------------|
| Argent (USD/Oz)                | 16,5    | <b>0,21%</b>  |
| Or (USD/XAU)                   | 1 323,7 | <b>-0,51%</b> |
| Gaz naturel<br>(USD/MMBtu)     | 2,7     | <b>3,12%</b>  |
| Pétrole brut (USD/bbl)         | 61,5    | <b>-3,32%</b> |
| Cacao Londres (GBP/t)          | 1 624,7 | <b>5,38%</b>  |
| Cacao New York (USD/t)         | 2 326,5 | <b>5,61%</b>  |
| Café US (USD/lb)               | 122,2   | <b>1,03%</b>  |
| Caoutchouc (JPY/kg)            | 183,3   | <b>0,33%</b>  |
| Huile de palme<br>(Riggints/t) | 2 558,0 | <b>1,03%</b>  |



**Notations Financières (1/3)**

| Nom de la société                                  | Pays          | Secteur/activités   | A long Terme             |             | A court terme |             | Date d'expiration de la note |
|--|---------------|---|--------------------------|-------------|---------------|-------------|------------------------------|
|  |               |   | Note                     | Perspective | Note          | Perspective |                              |
| Air Côte d'Ivoire                                  | Côte d'Ivoire | Compagnie Aérienne  | BBB+                     | Stable      | A3            | Stable      | Note expirée                 |
| Alios Finance                                      | Côte d'Ivoire | Financement par crédit bail   | BBB+                     | Stable      | A1            | Stable      | 31/08/2018                   |
| ANSUT  | Côte d'Ivoire | Télécommunication   | Confidentiel             |             |               |             | 31/10/2018                   |
| AVENI - RE   | Côte d'Ivoire | Réassurances  | A-                       | Stable      | A2            | Stable      | Note expirée                 |
| Bank Of Africa - Benin                             | Benin         | Secteur Bancaire  | A+                       | Stable      | A1            | Stable      | 31/05/2018                   |
| Bank Of Africa - Burkina Faso                      | Burkina Faso  | Secteur Bancaire  | A                        | Stable      | A1            | Stable      | 31/05/2018                   |
| Bank Of Africa - Côte d'Ivoire                     | Côte d'Ivoire | Secteur Bancaire  | A                        | Positive    | A2            | Stable      | 30/05/2018                   |
| Bank Of Africa - Mali                              | Mali          | Secteur Bancaire  | A-                       | Stable      | A2            | Stable      | 31/05/2018                   |
| Bank Of Africa - Niger                             | Niger         | Secteur Bancaire  | A-                       | Stable      | A2            | Stable      | 31/05/2018                   |
| Bank Of Africa - Sénégal                           | Sénégal       | Secteur Bancaire  | A-                       | Stable      | A2            | Positive    | 31/05/2018                   |
| BERNABE  | Côte d'Ivoire | Distribution de produits de quincaillerie, de matériel industriel, de produits métallurgiques et de matériaux de construction | A+                       | Stable      | A1            | Stable      | 31/07/2018                   |
| Caisse Régionale de Refinancement Hypothécaire     | UEMOA         | Institution financière  | AA                       | Positive    | A1+           | Stable      | 30/06/2018                   |
| CAMTEL   | Cameroun      | Télécommunication   | Confidentiel             |             |               |             | 31/08/2018                   |
| CI Energies  | Côte d'Ivoire | Suivi du secteur de l'énergie et des travaux d'infrastructure électrique  | En cours de réévaluation |             |               |             |                              |
| CIE  | Côte d'Ivoire | Electricité   | AA+                      | Stable      | A1+           | Stable      | 31/08/2018                   |
| Commune du Plateau                                 | Côte d'Ivoire | Collectivité locale   | BBB-                     | Stable      | A2            | Stable      | Note expirée                 |
| Côte d'Ivoire Céréales                             | Côte d'Ivoire | Transformation du maïs et du riz / Emission obligataire   | Confidentiel             |             |               |             | Note expirée                 |
| CROWN SIEM CI                                      | Côte d'Ivoire | Emballage métallique  | BBB+                     | Stable      | A3            | Stable      | 30/06/2018                   |
| DEKEL OIL  | Côte d'Ivoire | Produits de graine et d'huile de palme  | Confidentiel             |             |               |             | 31/08/2018                   |
| District d'Abidjan                                 | Côte d'Ivoire | Collectivité locale   | BBB                      | Stable      | B             | Stable      | 31/10/2018                   |
| Ecobank Côte d'Ivoire                              | Côte d'Ivoire | Secteur bancaire  | Confidentiel             |             |               |             | 30/04/2018                   |
| Emission de la ville de Dakar                      | Sénégal       | Instrument Financier  | A                        | Stable      | A1            | Stable      | Note expirée                 |
| Etat de Côte d'Ivoire - Notation en monnaie locale | Côte d'Ivoire | Dettes souveraines  | A-                       | Stable      | A2            | Stable      | 30/06/2018                   |
| FICOGES  | Côte d'Ivoire | Audit et Conseil  | Confidentiel             |             |               |             | Note expirée                 |

**Notations Financières (2/3)**

| Nom de la société                | Pays          | Secteur/activités   | A long Terme |             | A court terme |             | Date d'expiration de la note |
|----------------------------------|---------------|---|--------------|-------------|---------------|-------------|------------------------------|
|                                  |               |   | Note         | Perspective | Note          | Perspective |                              |
| Fonds d'Entretien Routier (FER)  | Côte d'Ivoire | Financement de l'entretien des infrastructures routières              | A-           | Positive    | A2            | Stable      | Note expirée                 |
| GuarantCo                        | Royaume-Uni   | Garantie institutionnelle   | AAA          | Stable      | A1            | Stable      | 31/05/2018                   |
| IDT                              | Côte d'Ivoire | Distribution de Tabacs  | Confidentiel |             |               |             | Note expirée                 |
| Koffi & Diabaté Développement    | Côte d'Ivoire | Construction  | BBB+         | Stable      | A3            | Stable      | Note expirée                 |
| Loyale Assurances SA             | Côte d'Ivoire | Assurances IARD   | BB-          | Négative    | C             | Négative    | Note expirée                 |
| Loyale Vie SA                    | Côte d'Ivoire | Assurances VIE  | A-           | Stable      | A2            | Stable      | 31/07/2018                   |
| NESTLE CI                        | Côte d'Ivoire | Industrie Alimentaire   | A-           | Stable      | A1-           | Stable      | 30/09/2018                   |
| NSIA Assurance Benin             | Bénin         | Assurance   | Confidentiel |             |               |             | 31/07/2018                   |
| NSIA Assurance Cote d'Ivoire     | Côte d'Ivoire | Assurance   | Confidentiel |             |               |             | 31/05/2018                   |
| NSIA Assurance Gabon             | Gabon         | Assurance   | Confidentiel |             |               |             | 30/06/2018                   |
| NSIA Assurance Guinée Bissau     | Guinée Bissau | Assurance   | Confidentiel |             |               |             | 30/06/2018                   |
| NSIA Assurance Sénégal           | Sénégal       | Assurance   | Confidentiel |             |               |             | 30/06/2018                   |
| NSIA Assurance Togo              | Togo          | Assurance   | Confidentiel |             |               |             | 30/06/2018                   |
| NSIA Assurance Vie Benin         | Benin         | Assurance   | Confidentiel |             |               |             | 31/07/2018                   |
| NSIA Assurance VIE Côte d'Ivoire | Côte d'Ivoire | Assurance   | Confidentiel |             |               |             | 30/06/2018                   |
| NSIA Assurance Vie Sénégal       | Sénégal       | Assurance   | Confidentiel |             |               |             | 31/07/2018                   |
| NSIA Assurance Vie Togo          | Togo          | Assurance   | Confidentiel |             |               |             | 30/06/2018                   |
| NSIA Banque                      | Côte d'Ivoire | Secteur Bancaire  | Confidentiel |             |               |             | 30/04/2018                   |
| OMNIUM                           | Mali          | Fabrication et distribution de piles                                  | BBB+         | Stable      | A3            | Stable      | 30/06/2018                   |
| ONEP                             | Côte d'Ivoire | Promotion de l'accès à l'eau potable                                  | Confidentiel |             |               |             | 31/07/2018                   |
| PAA                              | Côte d'Ivoire | Activités portuaires  | A+           | Stable      | A1-           | Stable      | 31/07/2018                   |
| PALMCI                           | Côte d'Ivoire | Produits de graine et d'huile de palme                                | A-           | Stable      | A1-           | Positive    | 30/06/2018                   |
| PASP                             | Côte d'Ivoire | Service public des opérations portuaires                              | A            | Positive    | A2            | Positive    | 30/06/2018                   |
| PETRO IVOIRE                     | Côte d'Ivoire | Distribution Produits Pétroliers                                      | A            | Stable      | A3            | Stable      | 30/06/2018                   |
| Radiant Insurance Company        | Rwanda        | Assurance   | Confidentiel |             |               |             | Note expirée                 |
| SENELEC                          | Sénégal       | Production, distribution, importation et exportation de l'électricité | AA-          | Stable      | A1-           | Stable      | 31/10/2018                   |

**Notations Financières (3/3)**

| Nom de la société             | Pays          | Secteur/activités                      | A long Terme |             | A court terme |             | Date d'expiration de la note |
|-------------------------------|---------------|--|--------------|-------------|---------------|-------------|------------------------------|
|                               |               |  | Note         | Perspective | Note          | Perspective |                              |
| SHELTER AFRIQUE               | Kenya         | Banque                                 | BBB+         | Stable      | A3            | Négative    | 30/06/2018                   |
| SICOGI                        | Côte d'Ivoire | Construction et de Gestion Immobilière | Confidentiel |             |               |             | Note expirée                 |
| SIMAT                         | Côte d'Ivoire | Manutention et de Transit              | Confidentiel |             |               |             | Note expirée                 |
| SIR                           | Côte d'Ivoire | Raffinage de pétrole brut              | Confidentiel |             |               |             | Note expirée                 |
| Société Equatoriale des Mines | Gabon         | Activités minières                     | Confidentiel |             |               |             | Note expirée                 |
| Société Ivoirienne de Banque  | Côte d'Ivoire | Secteur bancaire                       | A+           | Stable      | A1            | Stable      | 28/02/2018                   |
| SODECI                        | Côte d'Ivoire | Distribution Eau                       | AA-          | Stable      | A1-           | Stable      | 31/08/2018                   |
| Tropical Distribution         | Côte d'Ivoire | Distribution                           | Confidentiel |             |               |             | Note expirée                 |
| Tropical Packaging            | Côte d'Ivoire | Industrie métallique                   | Confidentiel |             |               |             | Note expirée                 |
| UIREVI                        | Côte d'Ivoire | Agriculture d'exportation              | Confidentiel |             |               |             | Note expirée                 |
| Ville de Dakar                | Sénégal       | Collectivité locale                    | BBB+         | Stable      | A3            | Positive    | Note expirée                 |
| VIP NET                       | Côte d'Ivoire | Télécommunication                      | Confidentiel |             |               |             | Note expirée                 |

**Obligations Corporates**

|                                | Quantité | Cours de référence | Cours précédent | Coupon d'intérêt | Echéance          |
|--------------------------------|----------|--------------------|-----------------|------------------|-------------------|
| ORAGROUP 6.75% 2013-2019       | 25       | 10 000             | 10 000          | 337,5            | 04 juin/ 04 déc   |
| SIFCA 6.90% 2013-2021          |          | 10 000             | 10 000          | 676,2            | 08-août           |
| SHELTER AFRIQUE 6.6% 2014-2021 |          | 7 000              | 7 000           | 327,29           | 28 fév. / 28 août |

**Obligations d'Entités Régionales**

|                            | Quantité | Cours de référence | Cours précédent | Coupon d'intérêt | Echéance          |
|----------------------------|----------|--------------------|-----------------|------------------|-------------------|
| BIDC-EBID 6.50% 2014-2021  |          | 10000              | 10000           | 325              | 28 avr/ 28 sep    |
| BIDC-EBID 6.510% 2017-2027 |          | 10000              | 10000           | 610              | 16 juin           |
| BOAD 5.95% 2012-2019       |          | 10 000             | 10 000          | 595              | 06-mars           |
| BOAD 5.95% 2014-2021       |          | 9 399              | 9 399           | 260,82           | 26-déc            |
| CRRH-UEMOA 6.10% 2012-2022 |          | 10 000             | 10 000          | 305              | 13 fév / 13 août  |
| CRRH-UEMOA 6.10% 2012-2024 |          | 10 000             | 10 000          | 305              | 17 janv / 17 juil |
| CRRH-UEMOA 6% 2013-2023    |          | 10 000             | 10 000          | 300              | 26 avril / 26 oct |
| CRRH-UEMOA 6% 2014-2024    |          | 9 999              | 9 999           | 300              | 30 juin / 30 déc  |
| CRRH-UEMOA 5,85% 2015-2025 |          | 10 000             | 10 000          | 290,9            | 04 janv / 04 juil |
| CRRH-UEMOA 5,85% 2016-2026 |          | 10 000             | 10 000          | 290,9            | 03 janv / 03 juil |

**Obligations d'Etat**

|   | Quantité | Cours de référence | Cours précédent | Coupon d'intérêt | Echéance          |
|---|----------|--------------------|-----------------|------------------|-------------------|
| ETAT DU MALI 6,20% 2016-2023                |          | 10 000             | 10 000          | 620              | 23-mai            |
| ETAT DU MALI 6,50% 2017-2024                |          | 10 000             | 10 000          | 650              | 20-avr            |
| ETAT SENEGAL 6.5% 2014-2021                 | 3250     | 3990               | 4000            | 325              | 27 mai/27 nov     |
| ETAT SENEGAL 6.70% 2012-2019                |          | 10000              | 10000           | 670              | 14-déc            |
| ETAT SENEGAL 6.50% 2013-2023                | 25525    | 7980               | 7999,2          | 325              | 29 janv / 29 juil |
| ETAT SENEGAL 6.30% 2015-2025                |          | 10000              | 10000           | 313,28           | 25 mai / 25 nov   |
| TPBF 6.50% 2013-2020                        |          | 10000              | 10000           | 325              | 29 mai / 29 nov   |
| TPBF 6.50% 2017-2027                        |          | 10000              | 10000           | 650              | 31 janv / 31 juil |
| TPBJ 6.50% 2017-2027                        |          | 10000              | 10000           | 650              | 07-avr            |
| TPCI 6.30% 2013-2018                        |          | 10000              | 10000           | 315              | 03 juin / 03 dec  |
| TPCI 6.55% 2014-2022                        |          | 10000              | 10000           | 655              | 20-mai            |
| TPCI 5.85% 2014-2021                        |          | 10000              | 10000           | 292,5            | 19 juin / 19 dec  |
| TPCI 3% 2014-2024                           |          | 10000              | 10000           | 150              | 19 juin / 19 dec. |
| TPCI 5,99% 2015-2025                        |          | 10000              | 10000           | 599              | 14-mai            |
| TPCI 5,85% 2015-2022                        |          | 10000              | 10000           | 599              | 05 avr/05 oct     |
| TPCI 6% 2016-2028                           | 600      | 9999               | 10000           | 600              | 08-avr            |
| TPCI 5.90% 2016-2026                        |          | 10 000             | 10 000          | 590              | 15-juin           |
| TPCI 5.90% 2016-2026                        |          | 10 000             | 10 000          | 590              | 17-nov            |
| TPCI 6.25% 2017-2029                        |          | 9 990              | 9 990           | 312,5            | 31 mars / 30 sep. |
| SUKUK ETAT DE COTE D'IVOIRE 5,75% 2015-2020 |          | 10 000             | 10 000          | 292,292          | 28 juin/28 déc    |
| SUKUK ETAT DE COTE D'IVOIRE 5,75% 2016-2023 |          | 10 000             | 10 000          | 289,097          | 7 sept/7 mars     |
| SUKUK ETAT DU SENEGAL 6,25% 2014-2018       |          | 9 999              | 9 999           | 321,181          | 18 juil/18 janv   |
| SUKUK ETAT DU SENEGAL 6% 2016-2026          |          | 10 000             | 10 000          | 306,667          | 26 juil/26 janv   |
| SUKUK ETAT DU TOGO 6,5% 2016-2026           |          | 10 000             | 10 000          | 0                | 17 août/17 fév    |



**Bloomfield Investment Corporation**

06 BP 1888 Abidjan 06

Tel: (225) 20 215 747 / (225) 20 215 749

Fax: (225) 20 215 751